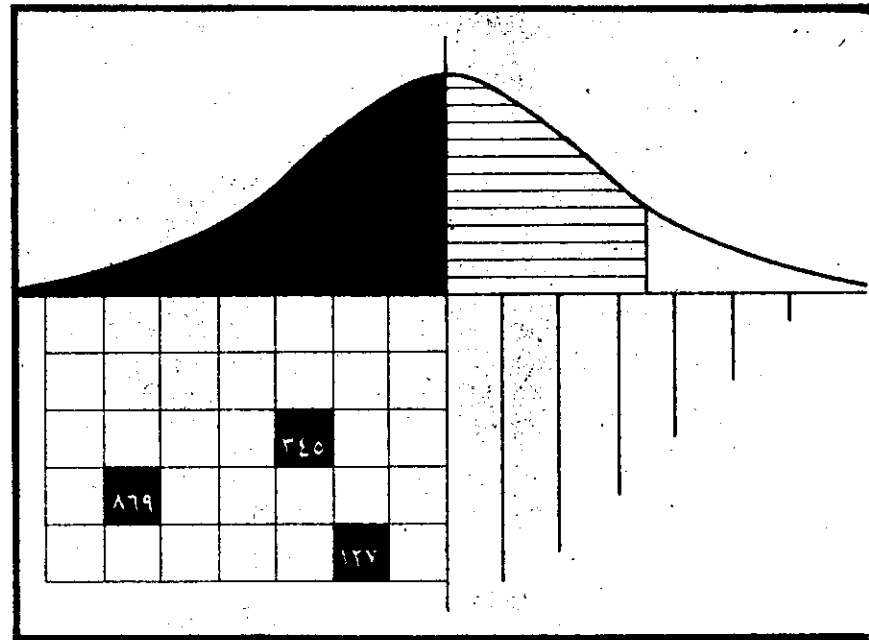


الجمهورية اللبنانية  
وزارة التربية الوطنية والفنون الجميلة  
المركز التربوي للبحوث والانماء

# النشرة الاحصائية

لعام ١٩٧٧-١٩٧٨

الجمهورية اللبنانية  
مكتب وزير الدولة لشؤون التنمية الإدارية  
مركز مشاريع ودراسات القطاع العام



اعداد : دائرة الاحصاء

مكتب البحوث التربوية

فهرس النشررة

الصفحة

العنوان

تمهيد

تنظيم النشررة الاحصائية

١  
٥ - ٢

القسم الاول  
التعليم العام  
١٩٧٧ - ١٩٧٨

الفصل الاول :

توزع المدارس والتلاميذ والشعب  
وأفراد الهيئة التعليمية

- ١٥ - ٨ - التعليم الرسمي  
٢٣ - ١٦ - التعليم الخاص المجاني  
٢١ - ٢٤ - التعليم الخاص غير المجاني  
٢٤ - ٢٢ - رسم بياني رقم - ١  
٢٧ - ٢٥ - رسم بياني رقم - ٢

الفصل الثاني:

- ٥١ - ٢٨ - توزع اعداد ونسب التلاميذ  
والشعب وافراد الهيئة التعليمية  
٥٤ - ٥٢ - توزع اعداد ونسب التلاميذ  
حسب المراحل  
٥٦ - ٥٥ - توزع متوسط عدد التلاميذ  
لكل فرد من افراد الهيئة التعليمية  
٥٨ - ٥٧ - توزع متوسط اعداد التلاميذ  
في الشعب الواحد

تمهيد

اقدم هذه النشرة الاحصائية مدركا ان الارقام والرسوم والملاحظات التي تتضمنها ، ستساعد المسؤولين التربويين ، على كافة المستويات ، للوقوف على واقع التعليم العام في لبنان وفي شتى قطاعاته ومراحله للسنة الدراسية ٧٧ - ٧٨ .

وقد حاول فريق العمل المختص اختيار اهم العناصر التربوية لامداد هذه النشرة . وان كان اعدادها سيأتي متأخرا بسبب الاحداث التي يمر بها لبنان ، فهي ستبقى قيمة بحدد ذاتها ، قادرة على اعطاء صورة واضحة عن الوضع التربوي في لبنان خلال عامين دراسيين ٧٤ - ٧٥ و ٧٧ - ٧٨ .

واود بهذه المناسبة ان اقدم شكري الى كل من عمل على اعداد هذه النشرة من الموظفين في مكتب البحوث التربوية - دائرة الاحصاء ، وأخص منهم فريق العمل المؤلف من الأئمة ماريان سليمان والسيد شربل القاضي والذي كان يعمل بالتعاون مع رئيس دائرة الاحصاء - السيد نبيل قسطنطين في اطار مكتب البحوث التربوية ، آملا ان يأخذ هذا العمل طابعا دوريا ، من اجل متابعة حركة التطور التربوي بصورة مستمرة .

رئيس المركز التربوي للبحوث والانتماء  
بالوكالة

جورج المسير

٥٩ - ٦٣

٦٤ - ٦٨

- رسم بياني رقم ٣ -

- رسم بياني رقم ٤ -

## القسم الثاني

التعليم العام : مقارنة بين العامين الدراسيين ١٩٧٧ - ١٩٧٨ و ١٩٧٤ - ١٩٧٥

- توزيع التلاميذ والشعب وأفراد  
الهيئة التعليمية

٦٩ - ٨٠

٨١ - ٨٤

٨٥ - ٨٧

- رسم بياني رقم ٥ - ١

- رسم بياني رقم ٥ - ٢

ولايضاح ما ورد في هذه الجداول وضع رسمان بيانيان على الشكل التالي :

يبين الرسم البياني رقم - ١-٥ - توزيع التلاميذ في كل قطاع من قطاعات التعليم العام خلال العامين المذكورين سابقا وحسب كل محافظة .

ويبين الرسم البياني رقم - ٢-٥ - توزيع افراد الهيئة التعليمية في كل قطاع من قطاعات التعليم العام خلال العامين المذكورين حسب المحافظة .

ويلى كل رسم من هذين الرسمين ملاحظات توضح النقاط الرئيسية والهامة من كل منهما .

ان المصوّولين في مكتب البحوث التربوية على علم بأن اصدار هذه النشرة كان متأخرا بعض الوقت ، ولكن الاسباب التي شاءت دون اصدارها في الوقت المناسب معروفة ولا مجال لذكرها . وسيعمل مكتب البحوث التربوية على اصدار مثل هسسته النشرة ، بشكل اكثر تطورا ، مع نهاية شهر حزيران من هذه السنة ، حتى يتمكن المعنيون بالامر من اتخاذ القرارات المناسبة بشأن المدارس والفراد الهيئسفة التعليمية والتلاميذ بصورة خاصة وبشأن الوضع التربوي بصورة عامة .

داشرة الاحصاء

مكتب البحوث التربوية

الغمل الثاني - يبين توزع الاعداد والنسب للتلاميذ والشعب وافراد الهيئة التعليمية في كل قطاع من قطاعات التعليم العام وحسب المنطقة التربوية . المحور هنا هو المنطقة التربوية والتي تشكل ١٠٠٪ . مجموع قطاعات التعليم المتواجدة فيها . وعلى هذا الاساس تقرأ الجداول من الرقم ٢٢ الى الرقم ٣٠ .

وكذلك ينتهي هذا القسم برسمين من الرسوم البيانية .

يبين الرسم البياني رقم - ٣ - توزيع التلاميذ في مختلف المراحل وفي كل قطاع من قطاعات التعليم العام حسب المحافظة .

ويبين الرسم البياني رقم - ٤ - الذي يأخذ شكل الدوائر- توزع نسب التلاميذ وافراد الهيئة التعليمية حسب المنطقة التربوية في محافظة بيروت وحسب المحافظة في بقية المحافظات .

وقد نتج عن هذا الرسم جدول احصائي رقم - ٣٠ - يبين متوسط عدد التلاميذ لكل فرد من افراد الهيئة التعليمية وفي كل قطاع من قطاعات التعليم العام حسب المحافظة . وتتبع كل رسم من هذين الرسمين ملاحظات حول النقاط الرئيسية والهامة التي وردت في كل منهما .

القسم الثاني - التعليم العام بالمقارنة بين العامين الدراسيين ٧٤-٧٥ و ٧٧ - ٧٨ .

يتألف هذا القسم من فمل واحد يبين ، في مجموعة من الجداول الاحصائية من رقم - ٣١ - الى رقم - ٣٦ - ، توزيع التلاميذ والشعب وافراد الهيئة التعليمية في مختلف قطاعات التعليم العام خلال العامين الدراسيين ٧٥-٧٤ و ٧٨-٧٧ مع ابراز نسبة  $\frac{٧٨-٧٧}{٧٥-٧٤}$  حسب كل منطقة تربوية .

القسم الأول  
التعليم العام  
١٩٧٧ - ١٩٧٨

توزع المدارس والتلاميذ والشعب وافراد الهيئة التعليمية

القسم الأول  
التعليم العام  
١٩٧٧ - ١٩٧٨

محافظة بيروت  
جدول رقم - ١

التعليم الرسمي  
١٩٧٧ - ١٩٧٨

توزيع المدارس والتلاميذ والشعب وافراد  
الهيئة التعليمية حسب المنطقة التربوية

المجموع	الهيئة التعليمية			التعليم	التلاميذ					عدد المدارس	المعلومات العامة للمنطقة التربوية
	معلمون	اداريون	آخرون		المجموع	الابتدائية	المتوسطة	الثانوية	الابتدائية قبل		
٥٩١	٥٠٧	٨٤	٢٢١	٥٩٦٤	٢١١١	٢٥٤٥	١١٧٣	١٣٥	١٤	بيروت الاولى	
١٤٧٤	١٣٢٦	٢٤٨	٦٦٨	٢٢٥٨٧	٤٢٠٠	٨٢٤٣	٨٧٢٠	١٤٢٤	٣٩	بيروت الثانية	
٣٩٧	٣٢٧	٧٠	١٨٣	٦٦٣٤	١١٩٣	٢٣٢٨	٢٥٦٤	٥٤٩	١٣	بيروت الثالثة	
٢٤٦٢	٢٠٦٠	٤٠٢	١٠٧٢	٣٥١٨٥	٧٥٠٤	١٣١١٦	١٢٤٥٧	٢١٠٨	٦٦	المجموع	

التعليم الرسمي  
١٩٧٧ - ١٩٧٨

## التعليم الرسمي

١٩٧٧ - ١٩٧٨

محافظة جبل لبنان  
(ما عدا ضواحي بيروت)

جدول رقم ٣

توزع المدارس والتلاميذ والشعب وافراد  
الهيئة التعليمية حسب المنطقة التربوية

المنطقة التربوية	المعلومات العامة	عدد المدارس	التلاميذ					الهيئة التعليمية	الهيأة التعليمية		
			الابتدائية	الابتدائية المتوسطة	الثانوية	المجموع	عدد المدارس		معلمون	المجموع	
جبل		٥٠	٤٦٩	٣٠٧٥	٢١٥٦	١٠٣٧	٦٧٣٧	٤٠٢	٦٩	٤٦٨	٥٣٧
كسروان		٢١	١٠٤	٦٤٥	٧٧٤	٤٣٠	١٩٥٣	١٤٩	٢٤	١٧٦	٢٠٠
المتن		٢٠	٢٣٠	١٢٨٠	١١٧٧	٥٨٠	٣٢٦٧	١٨٧	٤٣	٢٨١	٣٢٤
بعلبعا		٢٦	١٨٧	١٥٠٩	١٠٠٥	١٢٠	٢٨٢١	٢١٦	٢٧	٢٣٥	٢٦٢
عاليه		٤٩	٨٠٣	٥٠٩٦	٣٥٧٦	٢٠٨٤	١١٥٥٩	٤٩٧	٩٥	٦٢٤	٧١٩
الشوف		٨٤	١٧٤٨	٩٩٤٠	٦٦١٧	١٦١١	١٩٩١٦	٨٨٨	١٩٠	١٢٩٤	١٤٨٤
المجموع		٢٥٠	٢٥٤١	٢١٥٤٥	١٥٢٠٥	٥٨٦٢	٤٦٢٥٣	٢٣٢٩	٤٤٨	٣٠٧٨	٣٥٢٦

## التعليم الرسمي

١٩٧٧-١٩٧٨

محافظة جبل لبنان  
(ضواحي محافظة بيروت)

جدول رقم ٢

توزع المدارس والتلاميذ والشعب وافراد  
الهيئة التعليمية حسب المنطقة التربوية

المنطقة التربوية	المعلومات العامة	عدد المدارس	عدد المدارس	التلاميذ					الهيئة التعليمية	الهيأة التعليمية		
				الابتدائية	الابتدائية المتوسطة	الثانوية	المجموع	عدد المدارس		معلمون	المجموع	
ضواحي بيروت المباشرة الشمالية		٧	٣٥١	٢١٤٢	١٦٥٥	٢٠١	٤٣٤٩	١٠٣	٣٥	٢٧٠	٣٠٥	
ضواحي بيروت المباشرة الجنوبية		٢١	٣٤٤	٤٨١٨	٦٠٨٠	٣٣٩٨	١٤٦٢٠	٤٠٧	١٤٠	١٧٦	١٠٤٢	
ضواحي بيروت القريبة الشمالية		١٠	٢٠٥	١٧٤٨	٢١٤٣	١٧٤٢	٥٨٣٨	١٨٠	٥٤	٣٥٧	٤١١	
ضواحي بيروت القريبة الوسطى		٩	١٢٠	٩٩٩	٨٨٧	٢١٠	٢٢٦٦	١٠٣	٢٦	٢٣٥	٢٧١	
ضواحي بيروت القريبة الجنوبية		١٢	٢٥٢	٣٢١١	٤١٣٧	٢٨٧٥	١٠٤٥٧	٢٤٦	٦٧	٤٥٩	٥٢٦	
ضواحي بيروت البعيدة قضاء كسروان		١٢	١٧٠	١١٧٣	٩٨٦	٣٨٣	٢٧١٢	١١٧	٢١	١٩٨	٢١٩	
ضواحي بيروت البعيدة قضاء المتن		١١	٣٥٢	١٥٤٣	١١٩٠	٤٤٩	٣٥٣٥	١٤٣	٤١	٢٨٣	٣٢٤	
ضواحي بيروت البعيدة قضاء عاليه		١٢	٢٢٨	١٢٠٣	٧٢٢	١٦٢	٢٤١٥	١١٧	٢٩	١٨٦	٢١٥	
ضواحي بيروت البعيدة قضاء الشوف		٣	١٢٠	٨٠٠	٣٤٥	-	١٢٦٥	٤٦	٨	٦٨	٧٦	
المجموع		٩٨	٢١٤٣	١٧٧٣٧	١٨١٤٥	٩٤٥٢	٤٤٧٧٧	١٤٢٦	٤٢٤	٢٩٥٥	٣٢٨٩	

## محافظة البقاع

جدول رقم ٥

## التعليم الرسمي

١٩٧٧ - ١٩٧٨

توزع المدارس والتلاميذ والشعب والفراد  
الهيئة التعليمية حسب المنطقة التربوية

المنطقة التربوية	المعلومات العامة	عدد المدارس	التلاميذ					عدد المدارس	الهيئة التعليمية	معلمون	معلمون	الهيئة التعليمية
			المجموع	الابتدائية	المتوسطة	الثانوية	المجموع					
مدينة زحلة	١٨	٢٤٧	١٧٧٣	٢٤٨٠	٥٠١	٢٠٧	٦٣	٤٩٩	٥٦٢			
ضواحي مدينة زحلة	٦	١٨٥	٩٠٧	٦٢٦	-	٧٤	٢٠	١٤٤	١٦٤			
قضاء زحلة	٢٣	٦١٧	٨٧٨٢	١٧٣٣	٤٠٧	٢٢١	٥١	٣٩٨	٤٤٩			
الهرمل	٢١	٥١٦	١٢٦٦	٣٢٩	١٣٢	١١٦	١٢	١١٢	١٢٤			
بعلبك	١٠١	٣٠٢٠	١١١٨٠	٤٤٣٣	١٥٣٨	٨١٣	١٧١	١٠٨٣	١٢٥٤			
البقاع الغربي	٣١	٩٢٦	٨٥٧٧	٢٤٦٠	٩١٧	٣٣٥	٧٣	٤٧٠	٥٤٣			
راشيا	٢٩	٦٨٢	٣٢٠٣	٨٤٧	١٧٨	٢٢٠	٣٠	٢٢٢	٢٥٢			
المجموع	٢٢٩	٦١٩٣	٢٥٧٨٣	١٢٩٠٨	٣١٧٣	٤٨٥٥٧	١٩٨٦	٢٩٢٨	٣٣٤٨			

## محافظة لبنان الشمالي

جدول رقم ٤

## التعليم الرسمي

١٩٧٧ - ١٩٧٨

توزع المدارس والتلاميذ والشعب والفراد  
الهيئة التعليمية حسب المنطقة التربوية

المنطقة التربوية	المعلومات العامة	عدد المدارس	التلاميذ					عدد المدارس	الهيئة التعليمية	معلمون	معلمون	الهيئة التعليمية
			المجموع	الابتدائية	المتوسطة	الثانوية	المجموع					
مدينة طرابلس	٦٤	٧٣٣	١٤٣٠١	٧٤٤٣	٢٧٢٦	٣٣٩	١٤٧١	١٤٧١	١٨١٠			
ضواحي مدينة طرابلس	١٠	٣٢٨	٢٤٩٩	٩٣٥	٣٢٧	٢٦	٢٥٧	٢٩٣				
قضاء طرابلس	٤٨	١٤٣٥	٦٢٣٧	١٢٠٥	١٧٢	٢٢	٥١٩	٥٩١				
عكار	١١٦	٣١٤٨	١٣١٧٤	٤٨٧٦	١١٦١	١٩٠	١٢١٢	١٤٠٢				
زغرتا	٣٣	٥٥٨	٢٩٢٣	١٩٧٢	٣٤٠	٦٣	٤٥٠	٥١٣				
الكنيسة	٤٤	٤٩٣	٢٣٤٩	٢٢٢٨	١٠٦١	١٠٢	٧٧٤	٨٧٦				
بشري	١٤	١٩٣	١٣٣٧	٩٣٩	٢٦٠	٣٦	٢٠٧	٢٤٣				
البترون	٤٨	٣٧٣	٢١٦٣	١٩٣٣	١٠٦٧	٦٨	٥٦١	٦٢٩				
المجموع	٢٧٧	٧٢٦١	٤٥٩٨٣	٢١٥٣١	٧١٢٤	٢٥٨٢	١٥٥١	١٥٣٥				



توزع المدارس والتلاميذ والشعب وافراد

الهيئة التعليمية حسب المنطقة التربوية

المعلومات العامة	المنطقة التربوية	عدد المدارس	التلاميذ					الهيئة التعليمية			
			الإبتدائية	قبل	الإبتدائية	المتوسطة	الثانوية	المجموع	معلمون	اداريون	
مدينة صيدا		١٢	٣٠٢	٢١٩٦	٢١٨٧	١٠٠٥	٥٦٩٠	١٨٩	٧١	٣٢٢	٤٠٢
ضواحي مدينة صيدا		١٧	٣٤٠	٢١٧٤	٢٣٨٤	٢٦٠	٤١٥٨	١٨٦	٥٢	٣٠٥	٣٥٨
قضاء صيدا		٢٥	١٠١٤	٥٧٥٩	٢٩٨٤	٢٣٦	٨٩٩٣	٣٥٣	٧٠	٥٠٢	٥٧٢
جنين		٤٠	٤٢٦	١٧٥٨	١٦٧٥	٦٨٦	٤٥٤٥	٢٨٢	٥٢	٣٥١	٤٠٢
المنطقة		٥٢	١٢٦٦	٧٧٤٩	٢٦٩٦	١٨٠	١١٨٩١	٣٩٩	١٠١	٨٥٢	٩٥٣
حاصبيا		١٣	٣٨٢	٢٠٧٧	٦٩٥	-	٣١٥٤	١٢٣	٢٩	١٥٩	١٨٨
مرجعيون		٢٨	٧١٧	٤٨١٨	١٧٢٣	٣٧٠	٧٦٣٨	٢٠٨	٥٨	٤٠٥	٤٦٣
صور		٦١	١٦٤٠	٩٢١١	٣٥١٢	١٤٥٧	١٥٨٢٠	٥٤٦	١٠٩	٦٢١	٧٣٠
بنت جبيل		٤٤	٥٦١	٤٢١٤	١٤٤٢	٣٠٢	٦٥٢٠	٢٦٥	٤٣	٢٢٥	٢٧٨
المجموع		٣٠٢	٦٦٤٨	٣٩٩٦	١٧٢٠٨	٤٥٩٧	٦٨٤٠٩	١٥٥١	٥٨٦	٣٧٦٢	٤٣٤٨

توزع المدارس والتلاميذ والشعب وافراد

الهيئة التعليمية حسب المحافظة

المعلومات العامة	المحافظة	عدد المدارس	التلاميذ					الهيئة التعليمية			
			الإبتدائية	قبل	الإبتدائية	المتوسطة	الثانوية	المجموع	معلمون	اداريون	
بيروت		٦٦	٢١٠٨	١٢٤٥٧	١٣١١٦	٧٥٠٤	٣٥١٨٥	١٠٧٢	٤٠٢	٢٠٦٠	٢٤١٢
جبل لبنان ضواحي بيروت		٩٨	٢١٤٣	١٧٧٣٧	١٨١٤٥	٩٤٥٢	٤٧٤٧٧	١٤٦٢	٤٣٤	٢٩٥٥	٣٣٨٩
جبل لبنان ماعد اضواحي بيروت		٢٥٠	١٤٥١	٢١٥٤٥	١٥٢٠٥	٥٨٦٢	٣٤٢٥٣	٢٣٢٩	٤٤٨	٣٠٧٨	٣٥٢٦
لبنان الشمالي		٣٧٧	٧٢٦١	٤٥٩٨٣	٢١٥٣١	٧١٢٤	٨١٨٩٩	٣٥٨٢	٩٠٦	٥٤٥١	٦٣٥٧
المقنعا		٢٢٩	٦١٢٣	٢٥٨٧٣	١٢٩٠٨	٣٦٧٣	٤٨٥٥٧	١٩٨٦	٤٢٠	٢٩٢٨	٣٣٤٨
لبنان الجنوبي		٣٠٢	٦٦٤٨	٣٩٩٥٦	١٧٢٠٨	٤٥٩٧	٦٨٤٠٩	٢٥٥١	٥٨٦	٣٧٦٢	٤٣٤٨
مجموع لبنان		١٣٢٢	٢٧٨٩٤	١٦٣٤٦١	٩٨٢١٣	٢٨٢١٢	٢٢٧٧٨٠	١٢٩٩٢	٣١٩٦	٢٠٢٢٤	٢٣٤٣٠

## التعليم الخاص - المجاني

١٩٧٧ - ١٩٧٨

## محافظة بيروت

جدول رقم ٨

توزع المدارس والتلاميذ والشعب وافراد  
الهيئة التعليمية حسب المنطقة التربوية

الهيئة التعليمية			التعليم	التلاميذ			المدارس	المعلومات العامة المنطقة التربوية
المجموع	معلمون	اداريون		المجموع	الابتدائية	قبيل الابتدائية		
١٨٢	١٥٢	٣٠	١٤٩	٤٤٦٩	٣٢٥٧	١٢١٢	١٧	بيروت الاولى
٣٧٦	٣٠٨	٦٨	٣٣٠	١٠٩٩٨	٨٥٢٨	٢٤٧٠	٢٨	بيروت الثانية
١٩٠	١٦٥	٢٥	١٢٧	٤٥٢٧	٣٤٥١	١٠٧٦	١١	بيروت الثالثة
٧٤٨	٦٢٥	١٢٣	٦٠٦	١٩٩٩٤	١٥٢٣٦	٤٧٥٨	٥٦	المجموع

## التعليم الخاص المجاني

١٩٧٧ - ١٩٧٨

محافظة جبل لبنان  
(ماعدواحيبيروت)

جدول رقم ١٠

التعليم الخاص - المجاني

١٩٧٧ - ١٩٧٨

توزع المدارس والتلاميذ والشعب وافراد  
الهيئة التعليمية حسب المنطقة التربوية

الهيئة التعليمية	المعلمون	ادارسون	الشعب	التلاميذ			عدد المدارس	المعلومات العامة للمنطقة التربوية
				المجموع	الابتدائية	قبل الابتدائية		
٨٨	٦٩	١٩	٧٦	٢٣٠٧	١٨٢٢	٤٨٥	١٢	جبل
١٥٩	١٢٥	٢٤	١٤٣	٣٦٦١	٢٧٠٢	٩٥٩	٢٢	كسروان
١٥٢	١٢٧	٢٥	١٢٠	٣٦٣١	٢٩٩٩	٦٣٢	١٦	العتن
٨١	٦٧	١٤	٨٩	٢٢٠١	١٦٩٠	٥١١	١٢	بعبدا
٢٠٣	١٦٧	٣٦	١٩٢	٥٤٤٩	٤٠٦٨	١٣٨١	٢١	عاليه
١٦١	١٣٤	٢٧	١٤٦	٤١١٧	٢٨٣٤	١٢٨٣	١٥	الشوف
٨٤٤	٦٨٩	١٥٥	٧٦٦	٢١٣٦٦	١٦١١٥	٥٢٥١	٩٨	المجموع

محافظة جبل لبنان  
(ضواحي محافظة بيروت)

جدول رقم ٩

التعليم الخاص - المجاني

١٩٧٧ - ١٩٧٨

توزع المدارس والتلاميذ والشعب وافراد  
الهيئة التعليمية حسب المنطقة التربوية

الهيئة التعليمية	المعلمون	ادارسون	الشعب	التلاميذ			عدد المدارس	المعلومات العامة للمنطقة التربوية
				المجموع	الابتدائية	قبل الابتدائية		
٢٩٣	٢٥٧	٣٦	٢١٣	٦٨٦٦	٤٧٧٦	٢٠٩٠	١٩	ضواحي بيروت المباشرة الشمالية
٤٨٥	٤٢٥	٦٠	٤٢٠	١٤٧١٦	١٢٠٥٢	٢٦٦٤	٣٧	ضواحي بيروت المباشرة الجنوبية
١٤٢	١٢٣	١٩	١٢٥	٤٤٩٨	٣١٣٤	١٢٦٤	١٢	ضواحي بيروت القريبة الشمالية
٧٨	٦٣	١٥	٧٦	١٧٤٠	١٢٨٠	٤٦٠	١١	ضواحي بيروت القريبة الوسطى
٥٢٥	٤٥٢	٧٣	٤٦١	١٦٤٥٥	١٣٤٧٣	٢١٨٢	٣٩	ضواحي بيروت القريبة الجنوبية
٨٢	٦٥	١٧	٦٦	٢١٤٥	١٩٤٢	٢٠٣	٨	ضواحي بيروت البعيدة قضاء كسروان
٧٣	٦٠	١٣	٦١	١٧٦٢	١١٩٠	٥٧٢	٥	ضواحي بيروت البعيدة قضاء المتن
٣١	٢٦	٥	٢٩	١٠٤٩	٨٠٢	٢٤٦	٤	ضواحي بيروت البعيدة قضاء عاليه
								ضواحي بيروت البعيدة قضاء الشوف
١٧٠٩	١٤٧١	٢٣٨	١٤٥١	٤٩٢٣١	٣٨٦٥٠	١٠٥٨١	١٣٥	المجموع

## محافظة البقاع

جدول رقم - ١٢

## التعليم الخاص - المجاني

١٩٧٧ - ١٩٧٨

توزع المدارس والتلاميذ والشعب وافراد  
الهيئة التعليمية حسب المنطقة التربوية

الهيئة التعليمية			الشعب	التلاميذ			المدارس	المعلومات العامة	المنطقة التربوية
المجموع	معلمون	اداريون		المجموع	الابتداء	الابتداء قبل			
٩٠	٧٣	١٧	٨٣	٢٦٠٩	١٧٧٦	٨٣٣	١٠	مدينة زحلة	
١١٢	٩٤	١٨	٩١	٣٣٧٨	٢٣٧٤	١٠٠٤	٩	ضواحي مدينة زحلة	
١٧٨	١٥٦	٢٢	١٥٥	٥٠١٩	٤٠٨٩	٩٣٠	١٨	قضاء زحلة	
٣٨	٣٣	٥	٣٦	١٢١٢	١٠٥٨	١٥٤	٣	الهرمل	
٢٩٢	٢٥٤	٣٨	٢٧٩	٩٥٣١	٧٧١٧	١٨١٤	٤٠	بعلبك	
١٥١	١٣٠	٢١	١٣٩	٤٤٨٠	٣٧٨٤	٦٩٦	١٦	البقاع الغربي	
								راشيا	
٨٦١	٧٤٠	١٢١	٧٨٣	٢٦٢٢٩	٢٠٧٩٨	٥٤٣١	٩٦	المجموع	

## محافظة لبنان الشمالي


جدول رقم ١١

## التعليم الخاص - المجاني

١٩٧٧ - ١٩٧٨

توزع المدارس والتلاميذ والشعب وافراد  
الهيئة التعليمية حسب المنطقة التربوية

الهيئة التعليمية			الشعب	التلاميذ			المدارس	المعلومات العامة	المنطقة التربوية
المجموع	معلمون	اداريون		المجموع	الابتداء	الابتداء قبل			
٣٢٤	٢٨٢	٤٢	٢٩٧	١٠٢٢١	٧٢٧٩	٢٩٤٢	٣٣	مدينة طرابلس	
١٧	١٥	٢	٢١	٥٢٨	٤٣٣	٩٥	٤	ضواحي مدينة طرابلس	
١٥	١١	٤	١٩	٣٥٣	٢٩٧	٥٦	٥	قضاء طرابلس	
١٥٩	١٣٤	٢٥	١٥٠	٤٩٩٠	٣٩٧٦	١٠١٤	٢١	مكسار	
٧٢	٦١	١١	٦٨	٢٠٣٩	١٤٠١	٦٣٨	٩	زغرتنا	
٤٠	٣٣	٧	٤٢	١١٩٦	٨١٥	٣٨١	٧	الكورة	
٤٧	٣٧	١٠	٤٧	١٤٤٩	٩٨٤	٤٦٥	٦	بشري	
٤١	٣٢	٩	٤٣	٨٢٧	٦٠٥	٢٣٢	٧	البترون	
٧١٥	٦٠٥	١١٠	٦٨٧	٢١٦١٣	١٥٧٩٠	٥٨٢٣	٩٢	المجموع	



مجموع لبنان

جدول رقم - ١٤

التعليم الخاص - المجاني

١٩٧٧ - ١٩٧٨

توزع المدارس والتلاميذ والشعب وافراد  
الهيئة التعليمية حسب المحافظة

المحافظة	المعلومات العامة	عدد المدارس	التلاميذ			الهيئة التعليمية
			المجموع	الابتدائية	قبل	
بيروت		٥٦	١٩٩٩٤	١٥٢٣٦	٤٧٥٨	
جبل لبنان ضواحي بيروت		١٣٥	٤٩٢٣١	٣٨٦٥٠	١٠٥٨١	
جبل لبنان ماعد اضواحي بيروت		٩٨	٢١٣٦٦	١٦١١٥	٥٢٥١	
لبنان الشمالي		٩٢	٢١٦١٣	١٥٧٩٠	٥٨٢٣	
البقاع		٩٦	٢٦٢٢٩	٢٠٧٩٨	٥٤٣١	
لبنان الجنوبي		٥٠	١٤٩١٠	١١٨٠١	٣١٠٩	
مجموع لبنان		٥٢٧	١٥٢٣٢٣	١١٨٢٩٠	٣٤٩٥٣	

محافظة لبنان الجنوبي

جدول رقم - ١٣

التعليم الخاص - المجاني

١٩٧٧ - ١٩٧٨

توزع المدارس والتلاميذ والشعب وافراد  
الهيئة التعليمية حسب المنطقة التربوية

المنطقة التربوية	المعلومات العامة	عدد المدارس	التلاميذ			الهيئة التعليمية
			المجموع	الابتدائية	قبل	
مدينة صيدا		٧	٢٧٩٣	١٩٧٥	٨١٨	
ضواحي مدينة صيدا		١	٣٢٦	٢٢٩	٩٧	
قضاء صيدا		٩	٢٥١٦	٢٢٤٨	٢٦٨	
جنين		٤	٨٨٢	٦٢٨	٢٥٤	
المنطقة		٤	١٤٨٣	١١٦٥	٣١٨	
حاصبيا		٣	٣٢٤	٢٩٣	٣١	
مرجعيون		١	٢٧٦	١٨٤	٩٢	
صور		١٤	٤٧٤١	٣٩١١	٨٢٠	
بنت جبيل		٧	١٥٦٩	١١٦٨	٤٠١	
المجموع		٥٠	١٤٩١٠	١١٨٠١	٣١٠٩	

## التعليم الخاص - غير المجاني

١٩٧٧ - ١٩٧٨

## محافظة بيروت

جدول رقم ١٥

توزع المدارس والتلاميذ والشعب وافراد

الهيئة التعليمية حسب المنطقة التربوية

الهيئة التعليمية			الشعب	التلاميذ					عدد المدارس	المعلومات العامة المنطقة التربوية
المجموع	معلمون	اداريون		المجموع	الثانوية	المتوسطة	الابتدائية	قبل الابتدائية		
١١٥٧	٩٥٢	٢٠٥	٦٨١	١٨٥٠٠	٢٠٥٩	٥٢٦٩	٧٥٣١	٢٥٩١	٢١	بيروت الاولى
١٩٤٣	١٦٢٧	٣٠٦	١١٥٦	٣٢٠٨٨	٥٢٧٣	٨٠٣٠	١١٧١٧	٨٠٦٨	٦٨	بيروت الثانية
٦٧٥	٥٤٥	١٣٠	٤١١	١١٧٠٨	١٦٦٧	٣٢٦٥	٤٣٧١	٢٤٠٥	٢٢	بيروت الثالثة
٣٧٧٥	٣١٢٤	٦٤١	٢٤٤٨	٦٣٣٤٦	١٦٩٩٧	١٦٦٦٤	٢٣٦١٩	١٤٠٦٤	١٢١	المجموع

## التعليم الخاص غير المجاني

١٩٧٧ - ١٩٧٨

## التعليم الخاص - غير المجاني

١٩٧٧ - ١٩٧٨

محافظة جبل لبنان  
(ما عدا ضواحي بيروت)  
جدول رقم ١٧ -

توزع المدارس والتلاميذ والشعب وافراد  
الهيئة التعليمية حسب المنطقة التربوية

المنطقة التربوية	المعلومات العامة	عدد المدارس	التلاميذ					الهيئة التعليمية	معلمون	الاجمعي
			المجموع	الابتدائية	المتوسطة	الثانوية	المجموع			
جبل		١١	٩٥١	٢٢١١	١٢٤٩	٢٧٧	٤٦٨٨	١٦١	٤٦	٢٥٧
كسروان		٢١	٤٥٩	١٣٩٠	١٠٧٥	١٥٢	٣٠٧٦	١٧٢	٣٩	٢٢٥
المتن		١٨	١٣٠١	٢١٠٥	٢٤٦٢	٧٤٤	٦٥١٢	٢٤٠	٩١	٤٦٢
بعبدا		١٠	٣٥٧	٧٠٣	٧٤٩	٢١٧	٢٠٢٦	١٠٧	١٩	١٣٦
عاليه		١٩	١٤٦٩	٢٧٧٨	١٨١١	٥٢٦	٦٦٠١	٢٨٢	٦٨	٣٦٨
الشوف		١٧	١٥٠٢	٢٩٤٢	١٦٠٦	٤٣٨	٦٤٨٨	٣٤٤	٥٧	٣٩٨
المجموع		٩٦	٥٩٣٩	١٢١٢٩	٨٩٥٩	٢٢٦٤	٢٩٣٩١	١٢٠٦	٣٢٠	١٨٦٣

## التعليم الخاص - غير المجاني

١٩٧٧ - ١٩٧٨

محافظة جبل لبنان  
(ضواحي محافظة بيروت)  
جدول رقم ١٦ -

توزع المدارس والتلاميذ والشعب وافراد  
الهيئة التعليمية حسب المنطقة التربوية

المنطقة التربوية	المعلومات العامة	عدد المدارس	التلاميذ					الهيئة التعليمية	معلمون	الاجمعي
			المجموع	الابتدائية	المتوسطة	الثانوية	المجموع			
ضواحي بيروت المباشرة الشمالية		٢٧	١٨٨٨	٤٠٠٤	٢٩٦١	٩٨٨	١٤٣٨١	٤٩٦	٥٤٧	
ضواحي بيروت المباشرة الجنوبية		١٩	١٨٣٥	٤٧٤٩	٢٥٣١	٢٠٢	٩٣١٧	٣٤٥	٤١٠	
ضواحي بيروت الغربية الشمالية		٣١	٤٨٠٤	٨٣٢٨	٦١٣٦	٣٣٥٩	٢٢٦٢٧	١٠١٢	١٢١٢	
ضواحي بيروت الغربية الوسطى		٢٩	٢٧٠٦	٥٣٥٠	٣٧٣٤	١٤٨٣	١٢٢٧٣	٨٠٣	٩٥٧	
ضواحي بيروت الغربية الجنوبية		٢٨	٢٩٣٤	٥٤٧٧	٤٢٥٩	١٤٨٨	١٤١٥٨	٥٣٦	٦١٣	
ضواحي بيروت السعيدة قضاء كسروان		١٨	٢١٢٥	٤٧٢٢	٤٠١٩	١٧٥٥	١٢٦٢١	٣٣٦	٦٨٠	
ضواحي بيروت السعيدة قضاء المتن		١٧	٢٠٥٨	٣٦٠	٢٣٢٠	٨٧٠	٨٨٨٨	٣٤٧	٤٠٣	
ضواحي بيروت السعيدة قضاء عاليه		٥	٤٠٢	٦٢٩	١٥١	٣٣٥	٣٣١٤	١٠٠	١٢٥	
ضواحي بيروت السعيدة قضاء الشوف										
المجموع		١٧٤	١٨٧٥٢	٣٧١٩٦	٢٦٦١١	١٠٤٨٠	٩٣٠٣٩	٣٠٧٠	٤١٨٠	

## التعليم الخاص - غير المجاني

## محافظة لبنان الشمالي

١٩٧٧ - ١٩٧٨

جدول رقم - ١٨

توزع المدارس والتلاميذ والشعب وافراد  
الهيئة التعليمية حسب المنطقة التربوية

المنطقة التربوية	المعلومات العامة	عدد المدارس	التلاميذ					الهيئة التعليمية			
			الابتدائية قبل	الابتدائية	المتوسطة	الثانوية	المجموع	معلمون	اداريون	المجموع	
مدينة طرابلس		٢٨	٤٧٨٠	٧١٩٣	٣٢٠٤	٢١٠٦	١٧٢٨٣	٥٣٥	١٤١	٧٨٥	٩٢٦
ضواحي مدينة طرابلس		١	٧٧	١٥٨	-	-	٢٣٥	٦	١	٧	٨
قضاء طرابلس											
مككا											
زغرتا		٦	٥٢٨	١٠٦٧	٨٠٣	١٣٩	٢٥٣٧	٧٩	١٤	١١٥	١٢٩
الكورة		٦	٨٢٢	١١٣٦	٨٣١	٢٩٧	٣٠٨٦	٩٩	٢٣	١٤٥	١٦٨
بشري		٢	٦٦	١٣٩	٧٧	٢٠	٣٠٢	١٩	٥	٢٠	٢٥
البترون		٥	٥٣٣	٩٦٦	٤٤٢	١١٥	٢٠٨٦	٦٩	١٤	٩٥	١٠٩
المجموع		٤٨	٦٨٢٦	١٠٦٥٩	٥٣٥٧	٢٦٧٧	٢٥٠٢٩	٨٠٧	١٩٨	١١٦٧	١٢٦٥

## التعليم الخاص - غير المجاني

## محافظة البقاع

١٩٧٧ - ١٩٧٨

جدول رقم - ١٩

توزع المدارس والتلاميذ والشعب وافراد  
الهيئة التعليمية حسب المنطقة التربوية

المنطقة التربوية	المعلومات العامة	عدد المدارس	التلاميذ					الهيئة التعليمية			
			الابتدائية قبل	الابتدائية	المتوسطة	الثانوية	المجموع	معلمون	اداريون	المجموع	
مدينة زحلة		٩	١١١٤	٢٣٠١	١٥٣٩	٧٩٩	٥٧٥٣	١٨٥	٧٢	٢٨٢	٣٥٦
ضواحي مدينة زحلة		٣	-	-	٢١١	٦٥	٢٧٦	١١	٦	١٨	٢٤
قضاء زحلة		١٤	١٥٢٣	٢٥٨٢	١١٨٥	٣١٠	٥٦٠١	١٧٢	٣٩	١٩٧	٢٢٦
الهرمل											
بعلبك		١٠	١٠٠٦	١٥٧٠	٩٠٤	٢٠٢	٣٦٨٢	١٠٤	٢٤	١٦٥	١٨٩
البقاع الغربي		٧	٩١	١٤٥	٦٨٨	٢١	٩٤٥	٤٢	١٥	٥٣	٦٨
راشيا											
المجموع		٤٣	٢٧٢٤	٦٥٩٩	٤٥٢٧	١٣٩٧	١٦٢٥٧	٣١٤	١٥٧	٧١٦	٨٧٢

الجمهورية اللبنانية  
مكتب وزير الدولة لشؤون التنمية الإدارية  
مركز مشاريع ودراسات القطاع العام



التعليم الخاص - غير المجاني

محافظة لبنان الجنوبي

جدول رقم - ٢٠

١٩٧٧ - ١٩٧٨

توزع المدارس والتلاميذ والشعب وافراد

الهيئة التعليمية حسب المنطقة التربوية

المعلومات العامة	عدد المدارس	التلاميذ					الهيئة التعليمية		
		الابتدائية	المتوسطة	الثانوية	المجموع	معلمون	اداريون	المجموع	
									قبل
المنطقة التربوية									
مدينة صيدا	١١	١٢٨٥	١٧٧٤	١٢٠٠	١٦٥٨	٥٩١٧	١٩٩	٤٦	
ضواحي مدينة صيدا	١٠	١٦٠٥	٢٨٥٠	٧١١	٢١٣	٥٤٧٩	١٦٦	٣٤	
قضاء صيدا	٥	٢٨٩	٩٣٠	٦٢٠	١٣١	١٩٧٠	٦٧	١٦	
جزيرة	٣	١٥٨	٢٥٢	٢٥٥	٨٣	٧٤٩	٢٧	١٠	
المنطقة	٥	٦٤٣	٩٣٥	٨٣٦	٤٣	٧٥٤٧	٥٨	١٦	
حاصبيا									
مرجعيون	٢	٤٩	١١١	١٣٠	-	٢٩٠	١٦	٣	
صور	٩	١٠٩٦	٦٩٨١	١٠٤٠	٦٦٤	١١٥٣	١٢٠	٣١	
بنت جبيل	٢	١٠٠	٤٠	١١٠	٣٩	٦٨٢	١٣	٣	
المجموع	٤٧	٥٢٥٥	١٣٦٧	٤٩٠٢	٢٨٩٢	١٢١٢٢	٣٦٩	١٥٩	

التعليم الخاص - غير المجاني

مجموع لبنان

جدول رقم - ٢١

١٩٧٧ - ١٩٧٨

توزع المدارس والتلاميذ والشعب وافراد

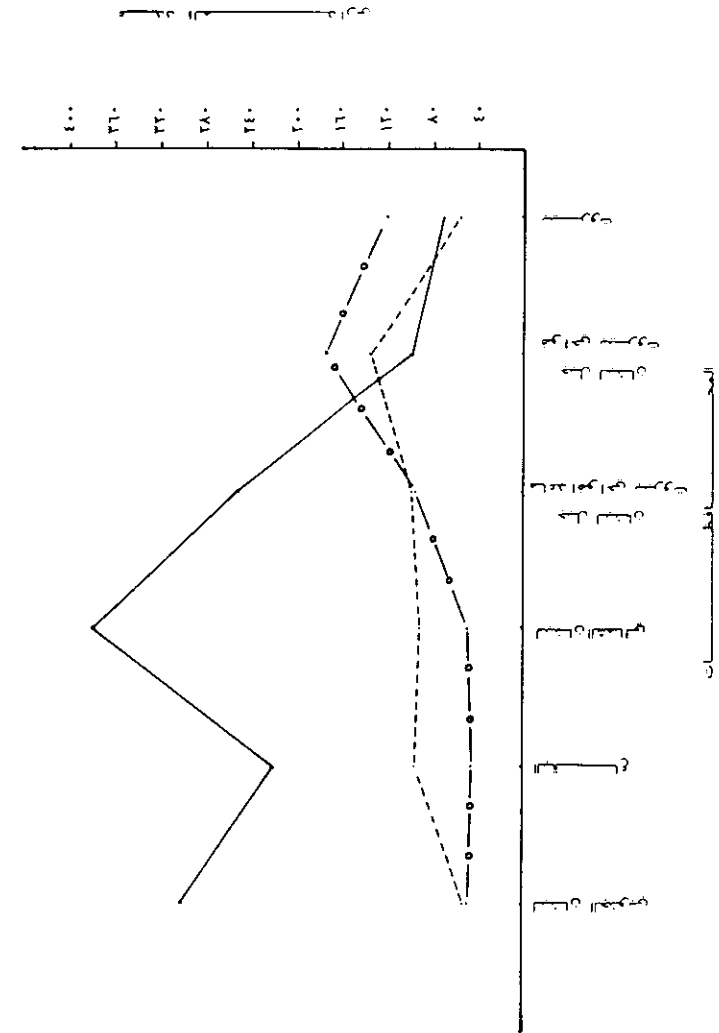
الهيئة التعليمية حسب المحافظة

المعلومات العامة	عدد المدارس	التلاميذ					الهيئة التعليمية		
		الابتدائية	المتوسطة	الثانوية	المجموع	معلمون	اداريون	المجموع	
									قبل
المحافظة									
بيروت	١٢١	١٤٠٦٤	٢٣٦١٩	١٦٦٦٤	٨٩٩٩	٦٣٣٤٦	٧٤١	٣١٣٤	
جبل لبنان ضواحي بيروت	١٧٤	١٨٧٥٢	٣٧١٩٦	٢٦٦١١	١٠٤٨٠	٩٣٠٣٩	٣٠٧٠	٧١٧	
جبل لبنان ماعد اضواحي بيروت	٩٦	٥٩٣٩	١٢١٢٩	٨٩٥٩	٢٣٦٤	٢٩٣٩١	١٢٠٦	٣٢٠	
لبنان الشمالي	٤٨	٦٨٢٦	١٠٦٥٩	٥٣٥٧	٢٦٧٧	٢٥٥٢٩	٨٠٧	١٩٨	
البقاع	٤٣	٣٧٣٤	٦٥٩٩	٤٥٢٧	١٣٩٧	١٧٢٥٧	٥١٤	١٥٧	
لبنان الجنوبي	٤٧	٥٢٢٥	٨٦٤٢	٤٩٠٢	٣٦٩٣	٢١٦٦٢	٦٩٣	١٥٩	
مجموع لبنان	٥٢٩	٥٤٥٠٠	٩٨٨٤٤	٦٧٠٢٠	٢٨٨١٠	٢٤٩٢٢٤	٨٥٣٨	٢٢٤٢	

التعليم العام  
١٩٧٨ - ١٩٧٧

توزيع المدارس في كل قطاع من قطاعات  
التعليم العام حسب المحافظة

رسم بياني رقم - ١ -  
رسمي  
مجاني  
غير مجاني



### الرسم البياني رقم - ١ -

ان الملاحظات حول هذا الرسم تظهر بوضوح لدى مراجعتنا الجداول الاحصائية التي تحمل الارقام التالية : ١٤٠٧، ٢١٠ .

يبين هذا الرسم بالمقارنة ، حسب المحافظات ، تواجد المدارس في مختلف قطاعات التعليم العام على الوجه التالي :

- في محافظة بيروت وضواحيها يبلغ عدد المدارس التابعة للقطاع الخاص

غير المجاني ١٢١ مدرسة وفي الضواحي ١٧٤ مدرسة اي ما يعادل ٤٥٠٤ ٪ .  
من مجموع مدارس بيروت وضواحيها . ويبلغ عدد المدارس التابعة للقطاع الخاص المجاني ٥٦ مدرسة في بيروت و ١٣٥ مدرسة في الضواحي اي بنسبة ٢٩٠٤ ٪ . من مجموع المدارس في بيروت وضواحيها . واخيرا يبلغ عدد المدارس الرسمية في مدينة بيروت ٦٦ مدرسة و ٩٨ مدرسة في الضواحي اي بنسبة ٢٥٠٢ ٪ . من مجموع مدارس بيروت وضواحيها .

- في محافظة جبل لبنان - ما عدا ضواحي بيروت - : نلاحظ هنا ، كما في

بقية المحافظات ، بان عدد المدارس الرسمية يرتفع بشكل ملحوظ بينما ينخفض عدد المدارس الخاصة المجانية او غير المجانية . ويبلغ عدد المدارس الرسمية في جبل لبنان ٣٥٠ مدرسة اي ما يعادل ٥٦ ٪ . من مدارس المحافظة . والمدارس الخاصة المجانية ٩٨ مدرسة اي بنسبة ٢٢ ٪ . والمدارس الخاصة غير المجانية ٩٦ مدرسة اي بنسبة ٢٢ ٪ .

- في محافظة لبنان الشمالي يبلغ عدد المدارس الرسمية ٣٧٧ مدرسة اي بنسبة

٧٢ ٪ . بينما يبلغ عدد المدارس المجانية ٩٢ مدرسة اي بنسبة ١٨ ٪ . والمدارس الخاصة المجانية ٤٨ مدرسة اي بنسبة ٩ ٪ .

- في محافظة البقاع نلاحظ بان نسبة المدارس الرسمية مهمة ايضا إذ يبلغ

عدد هذه المدارس ٢٢٩ مدرسة اي بنسبة ٦٢ ٪/٠ بينما المدارس المجانية ٩٦ مدرسة بنسبة ٢٦ ٪/٠ والمدارس الخاصة غير المجانية ٤٣ مدرسة بنسبة ١٢ ٪/٠

- في محافظة لبنان الجنوبي تبلغ نسبة المدارس الرسمية حدها الاقصى ٧٥.٠٧ ٪/٠

من مدارس المحافظة بينما عددها يبلغ ٣٠٢ مدرسة ، والمدارس الخاصة المجانية ٥٠ مدرسة بنسبة ١٢.٥ ٪/٠ والمدارس الخاصة غير المجانية ٤٧ مدرسة بنسبة ١١.٨ ٪/٠

واخيرا يجب ان نذكر بان المدارس الرسمية تشكل نسبة ٥٥.٥٩ ٪/٠ من مجموع

المدارس في لبنان بينما تشكل المدارس الخاصة المجانية نسبة ٢٢.١٦ ٪/٠ والمدارس الخاصة غير المجانية نسبة ٢٢.٢٥ ٪/٠

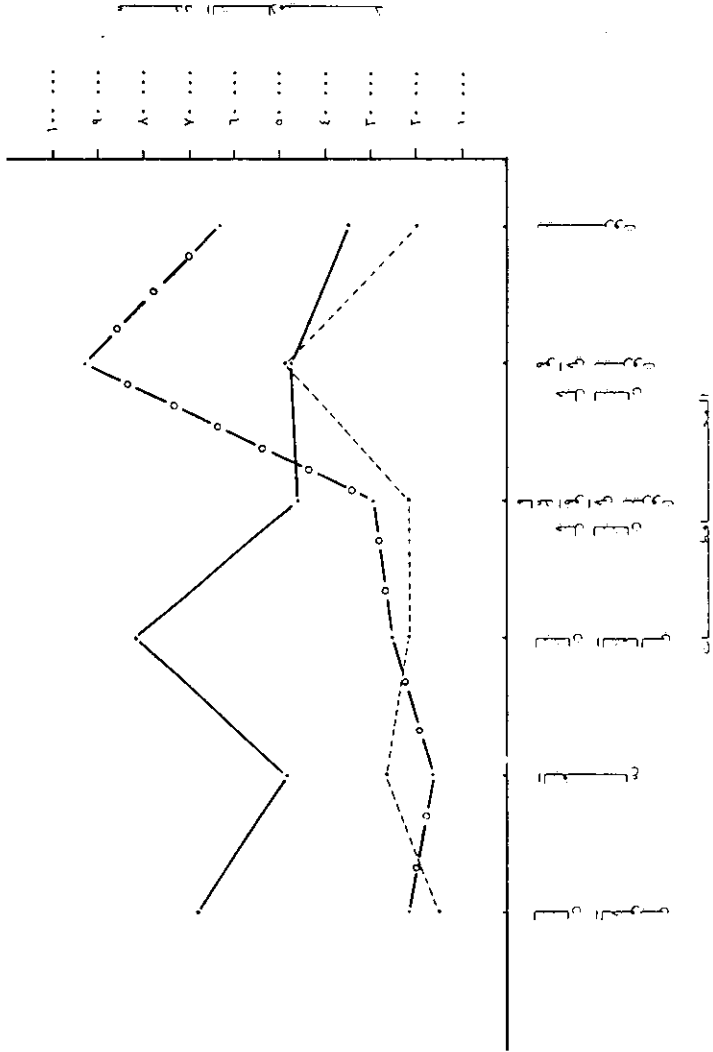
التعليم العام  
١٩٧٨ - ١٩٧٧

توزيع الطلاب في كل قطاع من قطاعات

التعليم العام حسب المحافظة

رسم بياني رقم ٢ -

رسم بياني رقم ٢ -  
رسم بياني  
مجانين  
غير مجانيين



الرسم البياني رقم - ٢ -

التعليم الخاص غير المجاني : وهو يشكل ٣٥ ٪ من التعليم العام في لبنان .

يتضح من هذا الرسم ان عدد تلاميذ القطاع الخاص غير المجاني في محافظات بيروت وضواحيها مرتفع جدا اذ يشكل نسبة ٢٢ ٪ من مجموع التلاميذ في لبنان وفي مختلف قطاعات التعليم العام اما في باقي المحافظات فيمكن ان نلاحظ ما يلي :

المحافظة	النسبة ٪
بيروت	٩
جبل لبنان - ضواحي بيروت	١٣
جبل لبنان - ما عدا الضواحي	٤
لبنان الشمالي	٤
البقاع	٢
لبنان الجنوبي	٢
المجموع	٣٥

التعليم الرسمي : وهو يشكل ٤٤ ٪ من التعليم العام في لبنان .

من جهة اخرى يتضح من هذا الرسم بان عدد تلاميذ القطاع الرسمي يرتفع جدا في محافظة لبنان الشمالي اذ يبلغ ٢٥ ٪ من مجموع تلاميذ هذا القطاع في لبنان ، ٢١ ٪ في لبنان الجنوبي ١١ ٪ في محافظة بيروت ١٤ ٪ في محافظة جبل لبنان - ضواحي بيروت ١٤ ٪ في محافظة جبل لبنان ما عدا ضواحي بيروت و ١٥ ٪ في محافظة البقاع .

اما بالنسبة لمجموع التلاميذ في لبنان وفي مختلف قطاعات التعليم العام ، فان التعليم الرسمي يحتل النسب التالية :

المحافظة	النسبة ٪
بيروت	٥
جبل لبنان - ضواحي بيروت -	٦
جبل لبنان - ما عدا ضواحي بيروت -	٦
لبنان الشمالي	١١
البقاع	٧
لبنان الجنوبي	٩
المجموع	٤٤

التعليم الخاص المجاني : وهو يشكل ٢١ ٪ من التعليم العام في لبنان .

اما فيما يتعلق بالقطاع الخاص المجاني فعدد التلاميذ منخفض بالنسبة لمجموع تلاميذ لبنان وهو بنسبة ٢١ ٪ وذلك عائد الى امور عدة اهمها :

- القطاع المجاني لا يتضمن سوى مرحلة واحدة وهي الابتدائية .
- تحول عدة مدارس من القطاع المجاني الى قطاع غير المجاني .
- كما اننا نلاحظ بان ضواحي محافظة بيروت تتضمن ٢٢ ٪ من تلاميذ هذا القطاع .
- اما نسبة تلاميذ هذا القطاع بالمقارنة مع مجموع تلاميذ لبنان فتتوزع كالتالي:

المحافظة	النسبة ٪
بيروت	٢٠٧
جبل لبنان - ضواحي بيروت -	٦٠٧
جبل لبنان - ما عدا ضواحي بيروت -	٣
لبنان الشمالي	٣
البقاع	٣٠٦
لبنان الجنوبي	٢
المجموع	٢١

واخيرا يمكن ان نستنتج من الرسمين البيانيين ١ و ٢ بان متوسط عدد التلاميذ في كل مدرسة هو كالتالي :

المدارس الرسمية	٢٤٨ تلميذا
المدارس الخاصة المجانية	٢٩١ تلميذا

## التعليم العام

## محافظة بيروت

جدول رقم - ٢٢

١٩٧٧ - ١٩٧٨

توزع اعداد ونسب التلاميذ والشعب وافراد الهيئة التعليمية  
في كل قطاع من قطاعات التعليم العام حسب المنطقة التربوية

الهيئة التعليمية		الشعب		التلاميذ		المعلومات العامة		المنطقة التربوية
عدد	٪	عدد	٪	عدد	٪	العدد والنسبة	قطاع التعليم	
٥٩١	٣٠٠٦	٢٢١	٣٠٠٦	٥٩٦٤	٣٠٠٦	رسمي	بيروت الاولى	
١٨٢	٩٠٤	١٤٠٢	١٥٠٤	٤٤٦٩	١٥٠٤	خاص مجاني		
١١٥٧	٦٠	٦٤٠٨	٦٤	١٨٥٥٠	٦٤	خاص غير مجاني		
١٩٢٠	١٠٠	١٠٥١	١٠٠	٢٨٩٨٣	١٠٠	المجموع		
١٤٧٤	٣٨٠٩	٣١	٣٣٠٩	٢٢٥٨٧	٣٣٠٩	رسمي	بيروت الثانية	
٣٧٦	٩٠٩	١٥٠٣	١٦٠٥	١٠٩٩٨	١٦٠٥	خاص مجاني		
١٩٤٣	٥١٠٢	١١٥٦	٤٩٠٦	٣٣٠٨٨	٤٩٠٦	خاص غير مجاني		
٣٧٩٣	١٠٠	٢١٥٤	١٠٠	٦٦٦٧٣	١٠٠	المجموع		
٣٩٧	٣١٠٥	٢٥٠٤	٢٩	٦٦٣٤	٢٩	رسمي	بيروت الثالثة	
١٩٠	١٥٠١	١٧٠٦	١٩٠٨	٤٥٣٧	١٩٠٨	خاص مجاني		
٦٧٥	٥٣٠٤	٤١١	٥١٠٢	١١٧٠٨	٥١٠٢	خاص غير مجاني		
١٢٦٢	١٠٠	٧٢١	١٠٠	٢٢٨٦٩	١٠٠	المجموع		
٢٤٦٢	٣٥٠٣	٢٧٠٣	٢٩٠٧	٣٥١٨٥	٢٩٠٧	رسمي	المجموع	
٧٤٨	١٠٠٧	١٥٠٤	١٦٠٩	١٩٩٩٤	١٦٠٩	خاص مجاني		
٣٧٧٥	٥٤	٢٢٤٨	٥٣٠٤	٦٣٣٤٦	٥٣٠٤	خاص غير مجاني		
٦٩٨٥	١٠٠	٣٩٢٦	١٠٠	١١٨٥٢٥	١٠٠	المجموع		

## الفصل الثاني

## التعليم العام

١٩٧٧ - ١٩٧٨

توزع اعداد ونسب التلاميذ والشعب وافراد الهيئة التعليمية

محافظة جبل لبنان  
ضواحي بيروت (شامع)

جدول رقم - ٢٣

نوع اعداد ونسب التلاميذ والشعب وافراد الهيئة التعليمية  
في كل قطاع من قطاعات التعليم العام حسب المنطقة التربوية

التعليم العام

١٩٧٧ - ١٩٧٨

المنطقة التربوية	قطاع التعليم	العدد والنسبة		التلاميذ		الشعب		الهيئة التعليمية	
		العدد	النسبة	العدد	النسبة	العدد	النسبة	العدد	النسبة
ضواحي بيروت البعيدة	رسمي	٢٧١٢	١٥٥٥	١١٧	٢٠٦	٢١٩	٢٢٠٣		
	خاص مجاني	٢١٤٥	١٢٠٣	٦٦	١١٠٦	٨٢	٨٠٤		
	المجموع	٤٨٥٧	٢٧٥٨	١٨٣	٣١٦	٣٠١	٣٠٠٧		
قضاء كسروان	رسمي	١٢٦٢١	٧٢٠٢	٣٨٥	٦٧٠٨	٦٨٠	٦٩٠٣		
	خاص مجاني	١٧٤٧٨	١٠٠	٥٦٨	١٠٠	٩٨١	١٠٠		
	المجموع	٣٠١٠٩	١٤٣	١٦٤٨	١٠٠	١٠٠	١٠٠		
ضواحي بيروت البعيدة	رسمي	١٧٦٢	١٣٠٤	٦١	١٣٠٤	٧٣	٩٠١		
	خاص مجاني	٨٨٨٨	٦٢٠٧	٢٥٤	٥٥٠٥	٤٠٣	٥٠٠٤		
	المجموع	١٠٦٥٠	١٠٠	٤٥٨	١٠٠	٤٠٣	٤٠٠		
قضاء المتن	رسمي	٢٤٦٥	٤١٠٨	١١٧	٤٧٠٦	٢١٥	٥٧٠٩		
	خاص مجاني	١٠٤٩	١٨٠١	٢٩	١١٠٨	٣١	٨٠٤		
	المجموع	٣٥١٤	٤٠٠١	١٤٦	٥٨١٤	٢٤٦	٣٠١٤		
ضواحي بيروت البعيدة	رسمي	١٢٦٥	١٠٠	٤٦	١٠٠	٧٦	١٠٠		
	خاص مجاني	١٢٦٥	١٠٠	٤٦	١٠٠	٧٦	١٠٠		
	المجموع	٢٥٣٠	١٠٠	٩٢	١٠٠	١٥٢	١٠٠		
قضاء الشوف	رسمي	٤٧٤٧٧	٢٥٠١	١٤٦٢	٢٤٠٤	٣٣٨٩	٣٣٠٧		
	خاص مجاني	٤٩٢٣١	٢٥٠٩	١٤٥١	٢٤٠٣	١٧٠٩	١٧٠١		
	المجموع	٩٦٧٠٨	٥٠١٠	٢٩١٣	٤٨٠٧	٥٠٩٨	٥٠٠٨		
المجموع	رسمي	١٨٩٧٤٧	١٠٠	٥٩٨٣	١٠٠	١٠٠٤٥٥	١٠٠		
	خاص مجاني	١٨٩٧٤٧	١٠٠	٥٩٨٣	١٠٠	١٠٠٤٥٥	١٠٠		
	المجموع	٣٧٩٤٩٤	١٠٠	١١٩٦٦	١٠٠	٢٠٠٩٠	١٠٠		

محافظة جبل لبنان  
ضواحي بيروت (شامع)

جدول رقم - ٢٣

نوع اعداد ونسب التلاميذ والشعب وافراد الهيئة التعليمية  
في كل قطاع من قطاعات التعليم العام حسب المنطقة التربوية

التعليم العام

١٩٧٨ - ١٩٧٧

المنطقة التربوية	قطاع التعليم	العدد والنسبة		التلاميذ		الشعب		الهيئة التعليمية	
		العدد	النسبة	العدد	النسبة	العدد	النسبة	العدد	النسبة
ضواحي بيروت	رسمي	٤٣٤٩	٢٠٠٧	١٠٣	١٤٠٩	٣٠٥	٢٦٠٦		
	خاص مجاني	٦٨٦٦	٣٢٠٦	٢١٣	٣٠٠٧	٢٩٣	٢٥٠٦		
	المجموع	١١٢١٥	٥٢١٣	٣١٦	٤٤١٦	٥٩٨	٥١١٢		
المباشرة الشمالية	رسمي	١٤٦٤٠	٣٧٠٩	٤٠٧	٣٦٠٣	١٠٤٢	٥٣٠٨		
	خاص مجاني	١٤٧١٦	٣٨٠١	٤٢٠	٣٧٠٥	٤٨٥	٢٥٠١		
	المجموع	٢٩٣٥٦	٧٥١٠	٨٢٧	٧٣٠٨	١٥٢٧	٧٨٠٩		
ضواحي بيروت	رسمي	٢٢٦٦	١٣٠١	١٠٣	١٥٠٢	٢٧١	٢٠٠٨		
	خاص مجاني	١٧٤٠	١٠٠١	٧٦	١١٠٢	٧٨	٥٠٩		
	المجموع	٤٠٠٦	٢٣٠٢	١٧٩	٢٦٠٤	٣٤٩	٢٠١٧		
المباشرة الجنوبية	رسمي	٣٨٦٧٣	١٠٠	١١٢١	١٠٠	١٩٣٧	١٠٠		
	خاص مجاني	٩٣١٧	٢٤	٢٩٤	٢٦٠٢	٤١٠	٢١٠١		
	المجموع	٤٨٠٩٠	١٠٠	١٤١٥	١٠٠	٢٣٤٧	١٠٠		
ضواحي بيروت	رسمي	٥٨٢٨	١٧٠٧	١٨٠	١٧٠٨	٤١١	٣٣٠٣		
	خاص مجاني	٤٤٩٨	١٣٠٧	١٢٥	١٣٠٤	١٤٢	٨٠١		
	المجموع	١٠٣٢٦	٣٠١٤	٣٠٥	٣٠١٢	٥٥٣	٤٣٠٤		
القريبة الشمالية	رسمي	٢٢٦٢٧	٦٨٠٦	٧٠٦	٦٩٠٨	١٢١٢	٦٨٠٦		
	خاص مجاني	٣٢٩٦٣	١٠١١	١٠١١	١٠٠	١٧٦٥	١٠٠		
	المجموع	٥٥٥٩٠	١٠٠	١٧١٩	١٠٠	٣٠٧٧	١٠٠		
ضواحي بيروت	رسمي	١٧٤٠	١٠٠١	٧٦	١١٠٢	٧٨	٥٠٩		
	خاص مجاني	١٣٢٧٣	٧٦٠٨	٤٩٨	٧٣٠٦	٩٥٧	٧٣٠٣		
	المجموع	١٤٥١٣	١٠٠	٨٧٤	١٠٠	١٠٣٥	١٠٠		
القريبة الوسطى	رسمي	١٠٤٥٧	٢٥٠٥	٢٤٦	٢١٠٢	٥٢٦	٣١٠٦		
	خاص مجاني	١٦٤٥٥	٤٠٠١	٤٦١	٣٩٠٦	٥٢٥	٣١٠٥		
	المجموع	٢٦٩١٢	١٠٠	٧٠٧	١٠٠	١٠٥١	١٠٠		
ضواحي بيروت	رسمي	١٤١٥٨	٣٤٠٤	٤٥٦	٣٩٠٢	٦١٣	٣٦٠٩		
	خاص مجاني	٤١٠٧٠	١٠٠	١١٦٣	١٠٠	١٦٦٤	١٠٠		
	المجموع	٥٥٢٢٨	١٠٠	١٦١٩	١٠٠	١٧٧٧	١٠٠		

محافظة جبل لبنان  
ما عدا ضواحي بيروت ( تابع )

جدول رقم ٢٤

توزع اعداد ونسب التلاميذ والشعب وافراد الهيئة التعليمية  
في كل قطاع من قطاعات التعليم العام حسب المنطقة التربوية

المنطقة التربوية		قطاع التعليم		العدد والنسبة		المعلومات العامة	
المنطقة التربوية	قطاع التعليم	العدد	النسبة	العدد	النسبة	التلاميذ	الشعب
عدد	نسبة	عدد	نسبة	عدد	نسبة	عدد	نسبة
٥٥٠٧	٧١٩	٥١٠٢	٤٩٧	٤٨٠٩	١١٥٥٩	رسمي	مجالس
١٥٠٧	٢٠٢	١٩٠٧	١٩٢	٢٣٠١	٥٤٤٩	خاص مجاني	
٢٨٠٦	٣٦٨	٢٩٠١	٢٨٢	٢٨	٦٦٠١	خاص غير مجاني	
١٠٠	١٢٩٠	١٠٠	٩٧١	١٠٠	٢٣٦٠٩	المجموع	
٧٢٠٦	١٤٨٤	٦٩٠٥	٨٨٨	٦٥٠٢	١٩٩١٦	رسمي	الشعوب
٧٠٩	١٦١	١١٠٤	١٤٦	١٣٠٥	٤١١٧	خاص مجاني	
١٩٠٥	٣٩٨	١٩٠١	٢٤٤	٢١٠٢	٦٤٨٨	خاص غير مجاني	
١٠٠	٢٠٤٢	١٠٠	١٢٧٨	١٠٠	٢٠٥٢١	المجموع	
٥٦٠٧	٢٥٢٦	٥٤٠٢	٢٣٢٩	٤٧٠٧	٤٦٢٥٢	رسمي	المجموع
١٣٠٦	٨٤٤	١٧٠٨	٧٦٦	٢٢	٢١٣٦٦	خاص مجاني	
٢٩٠٧	١٨٤٦	٢٧٠٩	١٢٠٦	٢٠٠٢	٢٩٢٩١	خاص غير مجاني	
١٠٠	٦٢١٦	١٠٠	٤٢١١	١٠٠	٩٧٠١٠	المجموع	

محافظة جبل لبنان  
ما عدا ضواحي بيروت ( تابع )

جدول رقم ٢٤

توزع اعداد ونسب التلاميذ والشعب وافراد الهيئة التعليمية  
في كل قطاع من قطاعات التعليم العام حسب المنطقة التربوية

التعليم العام

١٩٧٨-١٩٧٧

المنطقة التربوية		قطاع التعليم		العدد والنسبة		المعلومات العامة	
المنطقة التربوية	قطاع التعليم	العدد	النسبة	العدد	النسبة	التلاميذ	الشعب
عدد	نسبة	عدد	نسبة	عدد	نسبة	عدد	نسبة
٦٠٠٩	٥٢٧	٦٢٠٩	٤٠٢	٤٩٠١	٦٧٢٧	رسمي	جبل
٩٠٩	٨٨	١١٠٩	٧٦	١٦٠٨	٢٢٠٧	خاص مجاني	
٢٩٠٢	٢٥٧	٢٥٠٢	١٦١	٣٤٠١	٤٦٨٨	خاص غير مجاني	
١٠٠	٨٨٢	١٠٠	٦٢٩	١٠٠	١٣٧٢٢	المجموع	
٣٤٠٢	٢٠٠	٣٢٠١	١٤٩	٢٢٠٥	١٩٥٢	رسمي	كسروان
٢٧٠٢	١٥٩	٣٠٠٨	١٤٢	٤٢٠١	٣٦٦١	خاص مجاني	
٢٨٠٦	٢٢٥	٣٧٠١	١٧٢	٢٥٠٤	٣٠٧٦	خاص غير مجاني	
١٠٠	٥٨٤	١٠٠	٤٦٤	١٠٠	٨٦٩٠	المجموع	
٣٤٠٦	٢٢٤	٣٤٠٢	١٨٧	٢٤٠٤	٣٢٦٧	رسمي	المنطق
١٦٠٢	١٥٢	٢١٠٩	١٢٠	٢٧٠١	٣٦٢١	خاص مجاني	
٤٩٠٢	٤٦٢	٤٣٠٩	٢٤٠	٤٨٠٥	٦٥١٢	خاص غير مجاني	
١٠٠	٩٢٨	١٠٠	٥٤٧	١٠٠	١٣٤١٠	المجموع	
٥٤٠٧	٢٦٢	٥٢٠٤	٢١٦	٤٠	٢٨٢١	رسمي	بعبدا
١٦٠٩	٨١	٢١٠٦	٨٩	٣١٠٢	٢٢٠١	خاص مجاني	
٢٨٠٤	١٣٦	٢٦	١٠٧	٢٨٠٨	٢٠٢٦	خاص غير مجاني	
١٠٠	٤٧٩	١٠٠	٤١٢	١٠٠	٧٠٤٨	المجموع	

محافظة لبنان الشمالي (تابع)

جدول رقم - ٢٥

توزع اعداد ونسب التلاميذ والشعب والفراد الهيئة التعليمية في كل قطاع من قطاعات التعليم العام حسب المنطقة التربوية

التعليم العام

١٩٧٧ - ١٩٧٨

الهيئة التعليمية	الشعب		التلاميذ		المعلومات العامة		المنطقة التربوية
	عدد	٪	عدد	٪	العدد والنسبة	قطاع التعليم	
٨٠٠٨	٨٧٦	٧٤٠٢	٤٠٧	٦٢٠٥	٧١٣١	رسمي	الكسورة
٣٠٧	٤٠	٧٠٧	٤٢	١٠٠٥	١١٩٦	خاص مجاني	
١٥٠٥	١٦٨	١٨	٩٩	٢٧	٣٠٨٦	خاص غير مجاني	
١٠٠	١٠٨٤	١٠٠	٥٤٨	١٠٠	١١٤١٣	المجموع	
٧٧٠٢	٢٤٣	٦٧٠٢	١٣٥	٦٠٠٩	٢٧٢٩	رسمي	بشري
١٤٠٩	٤٧	٢٣٠٤	٤٧	٢٢٠٢	١٤٤٩	خاص مجاني	
٧٠٩	٢٥	٩٠٤	١٩	٦٠٨	٣٠٢	خاص غير مجاني	
١٠٠	٣١٥	١٠٠	٢٠١	١٠٠	٤٤٨٠	المجموع	
٨٠٠٧	٦٢٩	٧٧٠٢	٢٨٠	٦٥٠٤	٥٥٣٦	رسمي	البترون
٥٠٣	٤١	٨٠٧	٤٣	٩٠٩	٨٢٧	خاص مجاني	
١٤	١٠٩	١٤٠١	٦٩	٢٤٠٧	٢٠٨٦	خاص غير مجاني	
١٠٠	٧٧٩	١٠٠	٤٩٢	١٠٠	٨٤٥٩	المجموع	
٧٥٠٤	٦٣٥٧	٧٠٠٦	٣٥٨٢	٦٣٠٥	٨١٨٩٩	رسمي	المجموع
٨٠٥	٧١٥	١٣٠٥	٦٨٧	١٦٠٧	٢١٦١٣	خاص مجاني	
١٦٠١	١٣٦٥	١٥٠٩	٨٠٧	١٩٠٨	٢٥٥٢٩	خاص غير مجاني	
١٠٠	٨٤٣٧	١٠٠	٥٠٧٦	١٠٠	١٢٩٠٤١	المجموع	

محافظة لبنان الشمالي (تابع)

جدول رقم - ٢٥

توزع اعداد ونسب التلاميذ والشعب والفراد الهيئة التعليمية في كل قطاع من قطاعات التعليم العام حسب المنطقة التربوية

التعليم العام

١٩٧٧ - ١٩٧٨

الهيئة التعليمية	الشعب		التلاميذ		المعلومات العامة		المنطقة التربوية
	عدد	٪	عدد	٪	العدد والنسبة	قطاع التعليم	
٥٩٠٢	١٨١٠	٥٠٠٤	٨٤٤	٤٧٠٨	٢٥٢١٣	رسمي	مدينة طرابلس
١٠٠٦	٣٢٤	١٧٠٧	٢٧٧	١٩٠٤	١٠٢٢١	خاص مجاني	
٣٠٠٢	٩٦٦	٣١٠٩	٥٣٥	٣٢٠٨	١٧٢٨٣	خاص غير مجاني	
١٠٠	٣٠٦٠	١٠٠	١٦٧٦	١٠٠	٥٢٧١٧	المجموع	
٩٣٠١	٢٢٣	٨٣٠٩	١٤١	٨٤٠٣	٤٠٨٩	رسمي	مواحي مدينة طرابلس
٥٠٤	١٧	١٢٠٠	٢١	١٠٠٩	٥٢٨	خاص مجاني	
٢٠٥	٨	٣٠٦	٦	٤٠٨	٢٣٥	خاص غير مجاني	
١٠٠	٣١٨	١٠٠	١٦٨	١٠٠	٤٨٥٢	المجموع	
٩٧٠٥	٥٩١	٩٥٠٦	٤٦٦	٩٦٠٢	٩٠٤٩	رسمي	ضياء طرابلس
٢٠٥	١٥	٤٠٤	١٩	٣٠٨	٣٥٣	خاص مجاني	
						خاص غير مجاني	
١٠٠	٦٠٦	١٠٠	٤٣٥	١٠٠	٩٤٠٢	المجموع	
٨٩٠٨	١٤٠٢	٨٦٠٦	٩٦٨	٨١٠٨	٢٣٣٥٩	رسمي	البيارة
١٠٠٢	١٥٩	١٣٠٤	١٥٠	١٤٠٢	٤٩٩٠	خاص مجاني	
						خاص غير مجاني	
١٠٠	١٥٦١	١٠٠	١١١٨	١٠٠	٢٧٢٦٩	المجموع	
٧١٠٩	٥١٣	٦١٠٤	٢٩١	٥٥٠٩	٥٧٩٣	رسمي	رعرع
١٠٠١	٧٢	١٥٠٥	٦٨	١٦٠٧	٢٠٢٣	خاص مجاني	
١٨	١٢٦	١٨٠١	٧٩	٢٤٠٩	٣٥٢٧	خاص غير مجاني	
١٠٠	٧١٤	١٠٠	٤٣٨	١٠٠	١٠٢٦١	المجموع	



## محافظة البقاع (شابع)

جدول رقم - ٢٦

## التعليم العام

١٩٧٧-١٩٧٨

توزع اعداد ونسب التلاميذ والشعب وافراد الهيئة التعليمية  
في كل قطاع من قطاعات التعليم العام حسب المنطقة التربوية

الهيئة التعليمية		الشعب		التلاميذ		المعلومات العامة		المنطقة التربوية
عدد	٪	عدد	٪	عدد	٪	العدد قطاع والنسبة التعليم		
١٢٥٤	٦٨	٨١٣	٦٠٠٤	٢٠١٧١	٦٠٠٤	رسمي	بعلبك	
٢٩٢	٢٣٠٣	٢٧٩	٢٨٠٦	٩٥٣١	٢٨٠٦	خاص مجاني		
١٨٩	٨٠٧	١٠٤	١١	٣٦٨٢	١١	خاص غير مجاني		
١٧٣٥	١٠٠	١١٩٦	١٠٠	٣٣٣٨٤	١٠٠	المجموع		
٥٤٣	٦٤٠٩	٣٣٥	٦٢٠١	٨٨٨٠	٦٢٠١	رسمي	البقاع الغربي	
١٥١	٢٦٠٩	١٣٩	٣١٠٣	٤٤٨٠	٣١٠٣	خاص مجاني		
٦٨	٨٠٢	٤٢	٦٠٦	٩٤٥	٦٠٦	خاص غير مجاني		
٧٦٢	١٠٠	٥١٦	١٠٠	١٤٣٠٥	١٠٠	المجموع		
٢٥٢	١٠٠	٢٢٠	١٠٠	٤٩١٠	١٠٠	رسمي	راشيا	
						خاص مجاني		
						خاص غير مجاني		
٢٥٢	١٠٠	٢٢٠	١٠٠	٤٩١٠	١٠٠	المجموع		
٢٣٤٨	٦٠٠٥	١٩٨٦	٥٣٠٣	٤٨٥٥٧	٥٣٠٣	رسمي	المجموع	
٨٦١	٢٣٠٨	٧٨٣	٢٨٠٨	٢٦٢٢٩	٢٨٠٨	خاص مجاني		
٨٧٢	١٥٠٧	٥١٤	١٧٠٩	١٦٢٥٧	١٧٠٩	خاص غير مجاني		
٥٠٨٢	١٠٠	٢٢٨٣	١٠٠	٩١٠٤٣	١٠٠	المجموع		

## محافظة البقاع (شابع)

جدول رقم - ٢٦

## التعليم العام

١٩٧٨-١٩٧٧

توزع اعداد ونسب التلاميذ والشعب وافراد الهيئة التعليمية  
في كل قطاع من قطاعات التعليم العام حسب المنطقة التربوية

الهيئة التعليمية		الشعب		التلاميذ		المعلومات العامة		المنطقة التربوية
عدد	٪	عدد	٪	عدد	٪	العدد قطاع والنسبة التعليم		
٥٥٠٨	٥٦٢	٤٣٠٦	٢٠٧	٣٧٠٤	٥٠٠١	رسمي	مدينة زحلة	
٨٠٩	٩٠	١٧٠٥	٨٣	١٩٠٥	٢٦٠٩	خاص مجاني		
٣٥٠٣	٣٥٦	٣٨٠٩	١٨٥	٤٣٠١	٥٧٥٣	خاص غير مجاني		
١٠٠٨	١٠٠	٤٧٥	١٠٠	١٣٣٦٣	١٠٠	المجموع		
١٦٤	٤٢٠١	٧٤	٣٢٠١	١٧١٨	١٧١٨	رسمي	ضواحي مدينة زحلة	
١١٢	٥١٠٧	٩١	٦٢٠٩	٣٣٧٨	٦٢٠٩	خاص مجاني		
٢٤	٦٠٢	١١	٥	٢٧٦	٢٧٦	خاص غير مجاني		
٣٠٠	١٠٠	١٧٦	١٠٠	٥٧٢٢	١٠٠	المجموع		
٤٤٩	٤٠٠٣	٢٢١	٣٤٠٧	٥٦٣٤	٢٢١	رسمي	قضاء زحلة	
١٧٨	٢٨٠٣	١٥٥	٣٠٠٩	٥٠١٩	٢٨٠٣	خاص مجاني		
٢٢٦	٣١٠٤	١٧٢	٣٤٠٤	٥٦٠١	٣١٠٤	خاص غير مجاني		
٨٦٣	١٠٠	٥٤٨	١٠٠	١٦٢٥٤	١٠٠	المجموع		
١٢٤	٧٦٠٣	١١٦	٦٤٠٩	٢٢٤٣	١١٦	رسمي	الهرمل	
٢٣٠٥	٣٨	٢٣٠٧	٣٦	٣٥٠١	٢٣٠٥	خاص مجاني		
						خاص غير مجاني		
١٦٢	١٠٠	١٥٢	١٠٠	٢٤٥٥	١٠٠	المجموع		

## محافظة لبنان الجنوبي (تابع)

جدول رقم - ٢٧

توزع اعداد ونسب التلاميذ والشعب وافراد الهيئة التعليمية  
في كل قطاع من قطاعات التعليم العام حسب المنطقة التربوية

الهيئة التعليمية		الشعب		التلاميذ		المعلومات العامة		المنطقة التربوية
عدد	٪	عدد	٪	عدد	٪	العدد والنسبة	قطاع التعليم	
١٨٨	٩٣.١	١٢٣	٩٠.٤	٣١٥٤	٩٠.٧	رسمي	حاصبيا	
١٤	٦.٩	١٢	٩.٦	٣٢٤	٩.٣	خاص مجاني		
						خاص غير مجاني		
٣٠٢	١.٠٠	١٢٦	١.٠٠	٢٤٧٨	١.٠٠	المجموع	سرجعون	
٤٦٣	٩٤.١	٢٠٨	٩٠.١	٧٦٣٨	٩٣.١	رسمي		
٨	١.٦	٧	٣.٠٤	٢٧٦	٢.٤	خاص مجاني		
٢١	٤.٣	١٦	٣.٥	٢٩٠	٢.٥	خاص غير مجاني	صور	
٤٩٢	١.٠٠	٢٣١	١.٠٠	٨٢٠٤	١.٠٠	المجموع		
٧٣٠	٦٧.٤	٥٤٦	٦٣.١	١٥٨٢٠	٦٣.١	رسمي		
١٥٥	١٤.٣	١٤٢	١٨.٩	٤٧٤١	١٨.٩	خاص مجاني	بنيت جبيل	
١٩٩	١٨.٣	١٢٠	١٨	٤٥١١	١٨	خاص غير مجاني		
١٠٨٤	١.٠٠	٨٠٨	١.٠٠	٢٥٠٧٢	١.٠٠	المجموع		
٢٧٨	٧٨.٣	٢٦٥	٧٧.٨	٦٥٢٠	٧٧.٨	رسمي	بنيت جبيل	
٥٧	١٦.١	٥٤	١٨.٧	١٥٦٩	١٨.٧	خاص مجاني		
٢٠	٥.٦	١٣	٣.٥	٢٨٩	٣.٥	خاص غير مجاني		
٣٥٥	١.٠٠	٣٢٢	١.٠٠	٨٣٧٨	١.٠٠	المجموع	المجموع	
٤٣٤٨	٧٢.٢	٣٥٥١	٦٥.٢	٦٨٤٠٩	٦٥.٢	رسمي		
٥١٣	٨.٥	٤٧٣	١٤.٧	١٤٩١٠	١٤.٧	خاص مجاني		
١١٥٩	١٩.٣	٦٩٣	٢٠.٦	٢١٦٦٢	٢٠.٦	خاص غير مجاني		
٦٠٣٠	١.٠٠	٣٧١٧	١.٠٠	١٠٤٩٨١	١.٠٠	المجموع		

## محافظة لبنان الجنوبي (تابع)

جدول رقم - ٢٧

توزع اعداد ونسب التلاميذ والشعب وافراد الهيئة التعليمية  
في كل قطاع من قطاعات التعليم العام حسب المنطقة التربوية

## التعليم العام

١٩٧٨ - ١٩٧٧

الهيئة التعليمية		الشعب		التلاميذ		المعلومات العامة		المنطقة التربوية
عدد	٪	عدد	٪	عدد	٪	العدد والنسبة	قطاع التعليم	
٤٠٣	٤٦.٧	١٨٩	٢٨.٩	٥٦٩٠	٣٩.٥	رسمي	مدينة صيدا	
١١٣	١٣.١	٩٨	٢٠.١	٢٧٩٣	١٩.٤	خاص مجاني		
٣٤٧	٤٠.٢	٤١	١٩٩	٥٩١٧	٤١.١	خاص غير مجاني		
٨٦٣	١.٠٠	٤٨٦	١.٠٠	١٤٤٠٠	١.٠٠	المجموع	ضواحي مدينة صيدا	
٣٥٨	٥٦.٤	١٨٦	٥١.٧	٤١٠٧	٤١.٧	رسمي		
٢١	١.٦	٨	٢.٣	٢٢٦	٢.٣	خاص مجاني		
٢٦٧	٤٢	١٦٦	٤٦.١	٥٤٧٩	٥٥	خاص غير مجاني	قضاء صيدا	
٦٣٥	١.٠٠	٣٦٠	١.٠٠	٩٩٦٣	١.٠٠	المجموع		
٥٧٢	٧٤.٣	٣٥٣	٧٠.٢	٨٩٩٣	٦٦.٧	رسمي		
٨٠	١٠.٤	٨٣	١٦.٥	٢٥١٦	١٨.٧	خاص مجاني	جزين	
١١٨	١٥.٣	٦٧	١٣.٣	١٩٧٠	١٤.٦	خاص غير مجاني		
٧٧٠	١.٠٠	٥٠٣	١.٠٠	١٢٤٧٩	١.٠٠	المجموع		
٤٠٣	٨١.٢	٢٨٢	٨٣.٤	٤٥٤٥	٧٣.٦	رسمي	جزين	
٣٥	٧.١	٢٩	٨.٦	٨٨٢	١٤.٣	خاص مجاني		
٢٠	٥.٦	٢٧	٨	٧٤٩	١٢.١	خاص غير مجاني		
٤٩٦	١.٠٠	٣٣٨	١.٠٠	٦١٧٦	١.٠٠	المجموع	المنطقة	
٩٥٣	٨٤.٩	٣٩٩	٧٦.٣	١١٨٩١	٧٥.١	رسمي		
٤١	٣.٧	٣٩	٧.٥	١٤٨٣	٩.٤	خاص مجاني		
١٢٩	١١.٤	٨٥	١٦.٢	٢٤٥٧	١٥.٥	خاص غير مجاني		
١١٢٣	١.٠٠	٥٢٣	١.٠٠	١٥٨٣١	١.٠٠	المجموع		

## مجموع لبنان (تابع)

جدول رقم - ٢٨

## التعليم العام

١٩٧٧-١٩٧٨

توزع اعداد ونسب التلاميذ والشعب وافراد الهيئة التعليمية  
في كل قطاع من قطاعات التعليم العام حسب المحافظة

الهيئة التعليمية		الشعب		التلاميذ		المعلومات العامة	
عدد	٪	عدد	٪	عدد	٪	العدد والنسبة قطاع التعليم	المحافظة
٣٢٤٨	٦٠٥	١٩٨٦	٥٣٠٣	٤٨٥٥٧	٦٥٠٩	رسمي	بيروت
٨٦١	٢٣٠٩	٧٨٣	٢٨٠٨	٢٦٢٢٩	١٦٠٩	خاص مجاني	
٨٧٣	١٥٠٦	٥١٤	١٧٠٩	١٦٣٥٧	١٧٠٢	خاص غير مجاني	
٥٠٨٢	١٠٠	٣٢٨٣	١٠٠	٩١٠٤٣	١٠٠	المجموع	
٤٢٤٨	٦٨٠٦	٢٥٥١	٦٥٠٢	٦٨٤٠٩	٧٢٠٢	رسمي	لبنان الجنوبي
٥١٣	١٢٠٧	٤٧٣	١٤٠٢	١٤٩١٠	٨٠٥	خاص مجاني	
١١٥٩	١٨٠٧	٦٩٣	٢٠٠٦	٢١٦٦٣	١٩٠٣	خاص غير مجاني	
٦٠٢٠	١٠٠	٣٧١٧	١٠٠	١٠٤٩٨١	١٠٠	المجموع	
٢٣٤٣٠	٤٩٠٤	١٢٩٩٢	٤٤٠٩	٣٢٧٧٨٠	٥٤٠٨	رسمي	مجموع لبنان
٥٣٩٠	١٨٠١	٤٧٦٦	٢١	١٥٢٣٤٣	١٢٠٦	خاص مجاني	
١٣٩٦٥	٢٢٠٥	٨٥٣٨	٢٤٠١	٢٤٩٢٢٤	٣٢٠٦	خاص غير مجاني	
٤٢٧٨٥	١٠٠	٢٦٢٩٦	١٠٠	٧٣٠٣٤٧	١٠٠	المجموع	

## مجموع لبنان (تابع)

جدول رقم - ٢٨

## التعليم العام

١٩٧٧-١٩٧٨

توزع اعداد ونسب التلاميذ والشعب وافراد الهيئة التعليمية  
في كل قطاع من قطاعات التعليم العام حسب المحافظة

الهيئة التعليمية		الشعب		التلاميذ		المعلومات العامة	
عدد	٪	عدد	٪	عدد	٪	العدد والنسبة قطاع التعليم	المحافظة
٢٤٦٤	٢٧٠٣	١٠٧٢	٢٩٠٧	٣٥١٨٥	٣٥٠٣	رسمي	بيروت
٧٤٨	١٥٠٤	٦٠٦	١٦٠٩	١٩٩٩٤	١٠٠٧	خاص مجاني	
٣٧٧٥	٥٧٠٣	٢٢٤٨	٥٣٠٤	٦٣٢٤٦	٥٤	خاص غير مجاني	
٦٩٨٥	١٠٠	٣٩٢٦	١٠٠	١١٨٥٢٥	١٠٠	المجموع	
٣٣٨٩	٢٤٠٤	١٤٦٢	٢٥	٤٧٤٧٧	٣٣٠٧	رسمي	جبل لبنان ضواحي بيروت
١٧٠٩	٢٤٠٣	١٤٥١	٢٥٠٩	٤٩٢٣١	١٧	خاص مجاني	
٤٩٤٧	٥١٠٣	٣٠٧٠	٤٩٠١	٩٣٠٣٩	٤٩٠٣	خاص غير مجاني	
١٠٠٤٥	١٠٠	٥٩٨٣	١٠٠	١٨٩٧٤٧	١٠٠	المجموع	
٣٥٦٦	٥٤٠٢	٢٣٣٩	٤٧٠٦	٤٦٢٥٣	٥٦٠٧	رسمي	جبل لبنان مساعد ضواحي بيروت
٨٤٤	١٧٠٨	٧٦٦	٢٢٠١	٢١٢٦٦	١٣٠٦	خاص مجاني	
١٨٤٦	٢٨	١٢٠٦	٣٠٠٣	٢٩٣٩١	٢٩٠٧	خاص غير مجاني	
١٠٠٤٥	١٠٠	٤٣١١	١٠٠	٩٧٠١٠	١٠٠	المجموع	
٦٣٥٧	٧٠٠٦	٣٥٨٢	٦٣٥٥	٨١٨٩٩	٧٥٠٤	رسمي	لبنان الشمالي
٧١٥	١٣٠٥	٦٨٧	١٦٠٧	٢١٦٦٣	٨٠٥	خاص مجاني	
١٣٦٥	١٥٠٩	٨٠٧	١٩٠٨	٢٥٥٢٩	١٦٠١	خاص غير مجاني	
٨٤٣٧	١٠٠	٥٠٧٦	١٠٠	١٢٩٠٤١	١٠٠	المجموع	

التعليم العام

١٩٧٧ - ١٩٧٨

مجموع لبنان (بتبع)

جدول رقم - ٢٩

توزع اعداد ونسب التلاميذ في مختلف المراحل في كل قطاع من قطاعات التعليم العام حسب المحافظة

التعليم العام

١٩٧٧ ١٩٧٨

توزع اعداد ونسب التلاميذ في مختلف المراحل

المحافظة	نوع التعليم	المرحلة	التلاميذ							
			قبل الابتدائية		الابتدائية		المتوسطة		الثانوية	
			عدد	%	عدد	%	عدد	%	عدد	%
بيروت	رسمي		٢١٠٨	١٠٠١	١٢٤٥٧	٢٤٠٣	١٣١١٦	٤٤٠١	٧٥٠٤	٤٥٠٥
	خاص مجاني		٤٧٥٨	٢٢٠٧	١٥٢٣٦	٢٩٠٧				
	خاص غير مجاني		١٤٠٦٤	٦٧٠٢	٢٣٦١٩	٤٦	١٦٦٦٤	٥٥٠٩	٨٩٩٩	٥٤٠٥
	المجموع		٢٠٩٣٠	١٠٠	٥١٣١٢	١٠٠	٢٩٧٨٠	١٠٠	١٦٥٠٣	١٠٠
جبل لبنان	رسمي		٢١٤٣	٦٠٨	١٧٧٢٧	٣٨٠٩	١٨١٤٥	٤٠٠٦	٩٤٥٢	٤٧٠٤
	خاص مجاني		١٠٥٨١	٢٣٠٦	٣٨٦٥٠	٤١٠٣				
	خاص غير مجاني		١٨٧٥٢	٥٩٠٦	٣٧١٩٦	٣٩٠٨	٢٦٦١١	٥٩٠٤	١٠٤٨٠	٥٢٠٦
	المجموع		٣١٤٧٦	١٠٠	٩٣٥٨٣	١٠٠	٤٤٧٥٦	١٠٠	١٩٩٣٢	١٠٠
قواحي بيروت	رسمي		٢٥٤١	٢٤٠١	٢١٥٤٥	٤٣٠٣	١٥٣٠٥	٦٣٠١	٥٨٦٢	٧١٠٣
	خاص مجاني		١٨٧٥٢	٥٩٠٦	٣٧١٩٦	٣٩٠٨	٢٦٦١١	٥٩٠٤	١٠٤٨٠	٥٢٠٦
	خاص غير مجاني		٣١٤٧٦	١٠٠	٩٣٥٨٣	١٠٠	٤٤٧٥٦	١٠٠	١٩٩٣٢	١٠٠
	المجموع		٣١٤٧٦	١٠٠	٩٣٥٨٣	١٠٠	٤٤٧٥٦	١٠٠	١٩٩٣٢	١٠٠
جبل لبنان ما عدا قواحي بيروت	رسمي		٢٥٤١	٢٤٠١	٢١٥٤٥	٤٣٠٣	١٥٣٠٥	٦٣٠١	٥٨٦٢	٧١٠٣
	خاص مجاني		١٨٧٥٢	٥٩٠٦	٣٧١٩٦	٣٩٠٨	٢٦٦١١	٥٩٠٤	١٠٤٨٠	٥٢٠٦
	خاص غير مجاني		٣١٤٧٦	١٠٠	٩٣٥٨٣	١٠٠	٤٤٧٥٦	١٠٠	١٩٩٣٢	١٠٠
	المجموع		٣١٤٧٦	١٠٠	٩٣٥٨٣	١٠٠	٤٤٧٥٦	١٠٠	١٩٩٣٢	١٠٠
لبنان الشمالي	رسمي		٧٢٦١	٣٦٠٤	٤٥٩٨٣	٦٣٠٥	٢١٥٣١	٨٠٠١	٧١٢٤	٧٢٠٧
	خاص مجاني		٥٨٢٣	٢٩٠٢	١٥٧٩٠	٢١٠٨				
	خاص غير مجاني		٦٨٣٦	٣٤٠٤	١٠٦٥٩	١٤٠٧	٥٢٥٧	١٩٠٩	٢١٧٧	٢٧٠٣
	المجموع		١٩٩٢٠	١٠٠	٧٢٤٢٢	١٠٠	٢٦٨٨٨	١٠٠	٩٨٠١	١٠٠

## التعليم العام

١٩٧٧ - ١٩٧٨

توزع متوسط عدد التلاميذ لكل فرد من افراد الهيئة التعليمية

## التعليم العام

١٩٧٧ - ١٩٧٨

توزع اعداد ونسب التلاميذ في مختلف المراحل  
في كل قطاع من قطاعات التعليم العام حسب المحافظة

المحافظة	نوع التعليم	المرحلة العدد والنسبة	التلاميذ								
			قبل الابتدائية		الابتدائية		المتوسطة		الثانوية		المجموع
			عدد	%	عدد	%	عدد	%	عدد	%	
البيقاع	رسمي	٦١٩٢	٤٠٠٢	٢٥٧٨٢	٤٨٠٥	١٢٩٠٨	٧٤	٣٦٧٢	٧٢٠٤	٤٨٥٥٧	٥٣٠٣
	خاص مجاني	٥٤٣١	٣٥٠٤	٢٠٧٩٨	٣٩٠١					٢٦٢٢٩	٢٨٠٨
	خاص غير مجاني	٣٧٣٤	٢٤٠٢	٦٥٩٩	١٢٠٤	٤٥٢٧	٢٦	١٣٩٧	٢٧٠٦	١٦٢٥٧	١٧٠٩
	المجموع	١٥٣٥٨	١٠٠	٥٣١٨٠	١٠٠	١٧٤٣٥	١٠٠	٥٠٧٠	١٠٠	٩١٠٤٣	١٠٠
لبنان الجنوبي	رسمي	٦٦٤٨	٤٤٠٤	٣٩٩٥٦	٦٦٠٢	١٧٢٠٨	٧٧٠٨	٤٥٩٧	٦١٠٤	٦٨٤٠٩	٦٥٠٢
	خاص مجاني	٣١٠٩	٢٠٠٨	١١٨٠١	١٩٠٥					١٤٩١٠	١٤٠٢
	خاص غير مجاني	٥٢٢٥	٣٤٠٨	٨٦٤٢	١٤٠٢	٤٩٠٢	٢٢٠٢	٢٨٩٢	٣٨٠٦	٢١٦٦٢	٢٠٠٦
	المجموع	١٤٩٨٢	١٠٠	٦٠٣٩٩	١٠٠	٢٢١١٠	١٠٠	٧٤٩٠	١٠٠	١٠٤٩٨١	١٠٠
مجموع لبنان	رسمي	٢٧٨٩٤	٢٣٠٨	١٦٣٤٦١	٤٢٠٩	٩٨٢١٣	٥٩٠٤	٣٨٢١٢	٥٧	٣٢٧٧٨٠	٤٤٠٩
	خاص مجاني	٢٤٩٥٢	٢٩٠٨	١١٨٣٩٠	٣١٠١					١٥٣٢٤٢	٢١
	خاص غير مجاني	٥٤٥٥٠	٤٦٠٤	٩٨٨٤٤	٢٦	٦٧٠٢٠	٤٠٠٦	٢٨٨١٠	٤٢	٢٤٩٢٢٤	٣٤٠١
	المجموع	١١٧٢٩٧	١٠٠	٣٨٠٦٩٥	١٠٠	١٦٥٢٢٢	١٠٠	٦٧٠٢٢	١٠٠	٧٣٠٢٤٧	١٠٠

## التعليم العام

١٩٧٧ - ١٩٧٨

توزع متوسط اعداد التلاميذ في الشعبة الواحدة

## التعليم العام

١٩٧٧-١٩٧٨

## مجموع لبنان

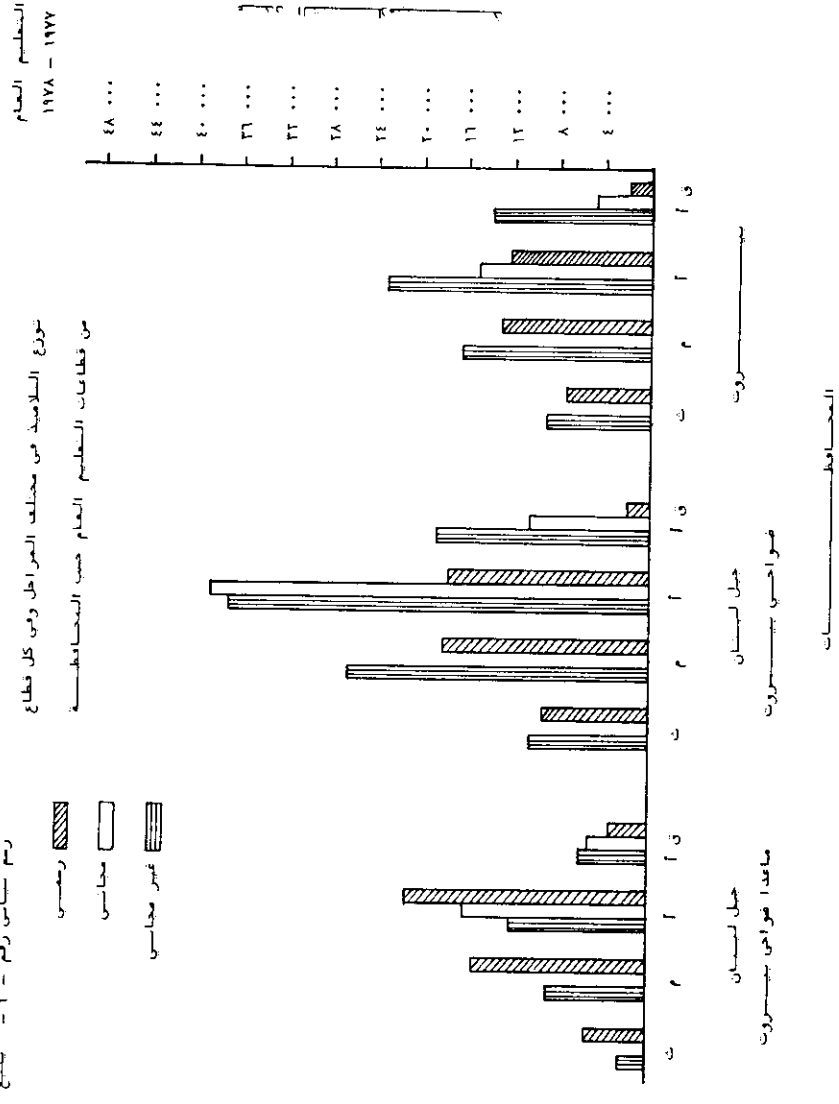
جدول رقم - ٣٠

توزع متوسط عدد التلاميذ لكل فرد من افراد الهيئة التعليمية  
وفي كل قطاع من قطاعات التعليم العام حسب كل محافظة

الهيئة التعليمية - الاداريين		الهيئة التعليمية بسدون الاداريين			الهيئة التعليمية قطاع التعليم المحافظة		
المجموع	خاص غير مجاني	خاص مجاني	رسمي	المجموع	خاص غير مجاني	خاص مجاني	رسمي
١٧	١٦٠٨	٢٦٠٧	١٤٠٣	٢٠٠٤	٢٠٠٢	٣٢	١٧٠١
١٨٠٩	١٨٠٨	٢٨٠٨	١٤	٢٢	٢٢٠٣	٢٣٠٥	١٦٠١
١٥٠٦	١٥٠٩	٢٥٠٣	١٣٠١	١٨٠٣	١٩٠٣	٣١	١٥
١٥٠٣	١٨٠٧	٣٠٠٢	١٢٠٩	١٧٠٩	٢١٠٩	٣٥٠٧	١٥
١٧٠٩	١٨٠٦	٣٠٠٥	١٤٠٥	٢٠٠٨	٢٢٠٧	٣٥٠٤	١٦٠٦
١٧٠٤	١٨٠٧	٢٩٠١	١٥٠٧	٢٠٠٢	٢١٠٧	٣٤٠١	١٨٠٢
١٧٠١	١٧٠٨	٢٨٠٤	١٤	٢٠	٢١٠٣	٢٣٠٦	١٦٠٢

نوع متوسط اعداد التلاميذ في الشعبة الواحدة في مختلف قطاعات التعليم العام حسب المحافظة

متوسط عدد التلاميذ بالشعبة الواحدة			قطاع التعليم
التعليم الخاص غير المجاني	التعليم الخاص المجاني	التعليم الرسمي	المحافظة
٢٨٠٢	٣٢٠٩	٢٢٠٨	بيروت
٣٠٠٣	٣٣٠٩	٢٢٠٥	جبل لبنان - ضواحي بيروت
٢٤٠٤	٢٧٠٩	١٩٠٨	جبل لبنان ماعداء ضواحي بيروت
٣١٠٦	٣١٠٥	٢٢٠٩	لبنان الشمالي
٣١٠٦	٣٣٠٥	٢٤٠٤	البقاع
٣١٠٣	٣١٠٥	٢٦٠٨	لبنان الجنوبي
٢٩٠٢	٣٢٠٢	٢٥٠٢	مجموع لبنان



الرسم البياني رقم - ٣ -

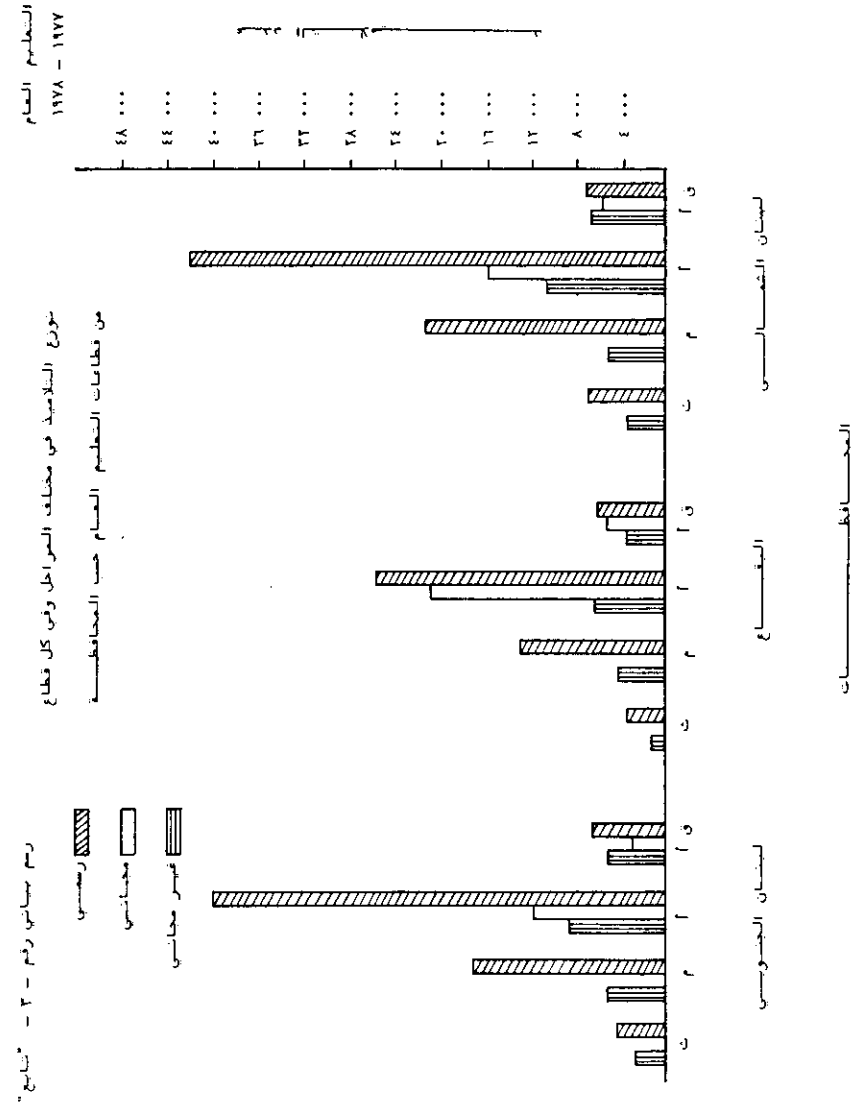
يبلغ عدد التلاميذ في لبنان للعام الدراسي ٧٧ - ٧٨ في مختلف قطاعات ومراحل التعليم العام قبل العالي حوالي ٧٣٠.٠٠٠ تلميذاً ، ويحتفظ القطاع الرسمي بالقسم الأكبر ، أي بنسبة ٤٤,٠٩ ٪ والقطاع الخاص المجاني ٢١ ٪ والقطاع الخاص غير المجاني ( ٣٤,٠١ ٪ ) وللمزيد من التفاصيل تراجع الجداول من رقم ٢٢ الى ٢٩ .

المرحلة قبل الابتدائية :

نلاحظ بان المرحلة قبل الابتدائية في قطاعي التعليم الخاص المجاني وغير المجاني تستقطب اكبر نسبة من التلاميذ ( ٧٦,٢ ٪ ) بالمقارنة مع القطاع الرسمي ( ٢٣,٨ ٪ ) لكن هذه النسبة ترتفع الى اكثر من ذلك في قطاعي التعليم الخاص اذ تبلغ في محافظة بيروت ( ٨٩,٩ ٪ ) وضواحيها ( ٩٣,٢ ٪ ) .  
اما في محافظة جبل لبنان - ما عدا ضواحي بيروت - فيحتل القطاع الرسمي نسبة ( ٢٤,١ ٪ ) وقطاعا التعليم الخاص ٧٥,٩ ٪ ، وفي باقي المحافظات تتوزع النسب على الشكل التالي :

المحافظة	رسمي	خاص
لبنان الشمالي	٢٦,٤	٦٣,٦
البيقاع	٤٠,٣	٥٩,٧
لبنان الجنوبي	٤٤,٤	٥٥,٦

ان الزيادة في تلاميذ المرحلة قبل الابتدائية في قطاعي التعليم الخاص مردها الى ان عدد صفوف هذه المرحلة في القطاع الرسمي لا يتعدى الاثنى وغالبا المف الواحد، بينما في قطاعي التعليم الخاص يوجد ثلاثة صفوف في هذه المرحلة وحيثما اربعة . كما اننا نلاحظ بان نسبة التلاميذ تنقل في قطاعي التعليم الخاص كلما ابتعدنا عن محافظة بيروت وضواحيها ذلك ان عدد المدارس الخاصة يكثر في بيروت وضواحيها ويقل في باقي المحافظات .





المرحلة الابتدائية : بالنسبة لهذه المرحلة ،ينعكس الامر ،اذ يحتل القطاع الرسمي نسبة ٤٢،٩ ٪، والقطاع الخاص المجاني نسبة ٣١،١ ٪والخاص غير المجاني نسبة ٢٦ ٪، وهنا ايضا نلاحظ بان نسبة القطاع الرسمي منخفضة في بيروت وضواحيها وهي تتزايد كلما ابتعدنا نحو بقية المحافظات ،كما يظهر في الجدول التالي :

المحافظة	رسمي ٪	مجاني ٪	غير مجاني ٪
بيروت	٢٤،٣	٢٩،٧	٤٦
جبل لبنان - ضواحي بيروت -	١٨،٩	٤١،٣	٣٩،٨
جبل لبنان - ماعدا ضواحي بيروت -	٤٣،٣	٣٢،٤	٢٤،٣
لبنان الشمالي	٦٣،٥	٢١،٨	١٤،٧
البقاع	٤٨،٥	٣٩،١	١٢،٤
لبنان الجنوبي	٦٦،٢	١٩،٥	١٤،٣
مجموع لبنان	٤٢،٩	٣١،١	٢٦

ويجب ان نذكر في هذا المجال بان سبب ارتفاع نسبة التلاميذ في القطاع الرسمي في المرحلة الابتدائية يعود لكثرة عدد المدارس الرسمية في هذه المرحلة .

#### المرحلتان المتوسطة والثانوية :

نلاحظ هنا ارتفاع نسبة التلاميذ في القطاع الرسمي وبشكل ملحوظ حيث تبلغ ٥٨ ٪، بينما القطاع الخاص ٤٢ ٪، فقط ،هذا بالنسبة لمجموع لبنان وفيما يتعلق بمختلف المحافظات نورد الجدول التالي :

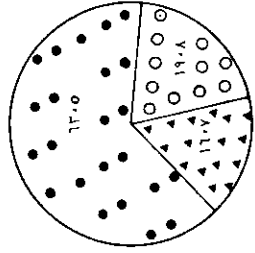
المحافظة	المرحلة المتوسطة		المرحلة الثانوية	
	رسمي	خاص	رسمي	خاص
بيروت	٤٤،١	٥٥،٩	٤٥،٥	٥٤،٥
جبل لبنان - ضواحي بيروت -	٤٠،٦	٥٩،٤	٤٧،٤	٥٢،٦
جبل لبنان - ماعدا ضواحي بيروت -	٦٣،١	٣٦،٩	٧١،٣	٢٨،٧
لبنان الشمالي	٨٠،١	١٩،٩	٧٢،٧	٢٧،٣
البقاع	٧٤	٢٦	٧٢،٤	٢٧،٦
لبنان الجنوبي	٧٧،٨	٢٢،٢	٦١،٤	٣٨،٦
مجموع لبنان	٥٩،٤	٤٠،٦	٥٧	٤٣

هنا ايضا نلاحظ بان القطاع الرسمي تنخفض نسبة عدد تلاميذه في محافظة بيروت وضواحيها وتعلو كلما اقتربنا نحو باقي المحافظات . كما انه يجب ان نذكر بان نسبة عدد تلاميذ القطاع الخاص في لبنان الجنوبي مرتفعة (٣٨،٦ ٪) بالمقارنة مع باقي المحافظات ما عدا بيروت وضواحيها بحيث تبلغ حوالي (٢٧،٥ ٪) بسبب نمو التعليم الخاص في مدينة صيدا وضواحيها .

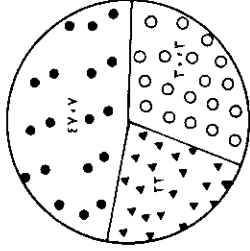
توزع نسب التلاميذ وأفراد الهيئة التعليمية حسب المحافظة

- رميني
- ▲ مخانيس
- غير مخانيس

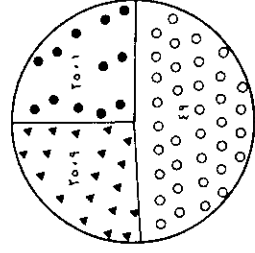
لبنان الشمالي



جبل لبنان  
ماعداء عوامي بيروت

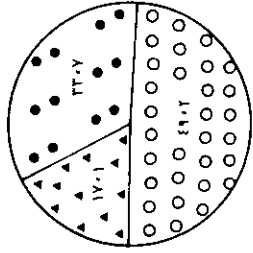
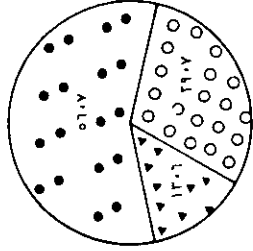
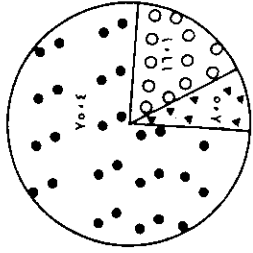


جبل لبنان  
عوامى بيروت



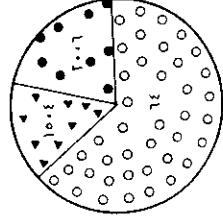
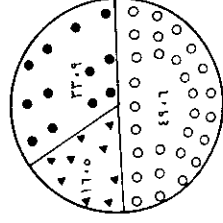
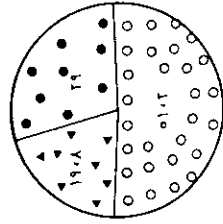
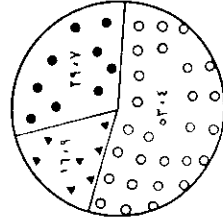
التلاميذ

الهيئة التعليمية



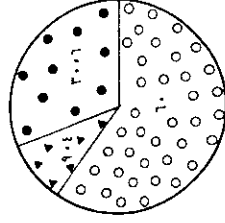
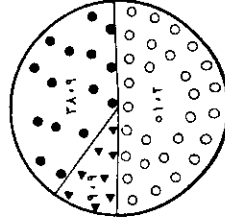
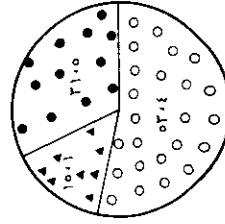
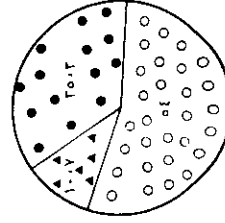
توزع نسب التلاميذ وأفراد الهيئة التعليمية حسب المنطقة النرجوية في محافظة بيروت

- رميني
- ▲ مخانيس
- غير مخانيس



التلاميذ

التعليم العام  
١٩٧٨ - ١٩٧٧



الهيئة التعليمية

الرسم البياني رقم - ٤ -

اولا : مقارنة بين نسب التلاميذ :

- محافظة بيروت : في منطقة بيروت الاولى نلاحظ بان نسبة ٦٤ ٪ من التلاميذ تنوزع على المدارس الخاصة غير المجانية بينما تنخفض هذه النسبة الى ٤٩ ٪ في بيروت الثانية والى ٥١ ٪ في بيروت الثالثة .

اما بالنسبة للقطاع الرسمي فالنسب تختلف كثيرا وتنعكس ، اذ تصبح في بيروت الاولى ٢٠ ٪ وفي بيروت الثانية ٣٤ ٪ وفي بيروت الثالثة ٢٩ ٪ وفيما يتعلق بالقطاع الخاص المجاني فالنسب متقاربة بين مناطق بيروت الثلاث وهي بحدود ال ١٦.٩ ٪ .

- محافظة جبل لبنان - ضواحي بيروت - : نلاحظ ان نصف التلاميذ تقريبا (٤٩ ٪) يتواجد في مدارس القطاع الخاص غير المجاني ، بينما النصف الاخر يتوزع بالتساوي بين مدارس القطاع الرسمي (٢٥.١ ٪) ومدارس القطاع الخاص المجاني (٢٥.٩ ٪)

- محافظة جبل لبنان - ما عدا ضواحي بيروت - : هنا نلاحظ تحولا في نسب التوزع بين مختلف القطاعات ، اذ يرتفع عدد تلاميذ القطاع الرسمي بعكس تلاميذ القطاع الخاص حيث تبلغ نسبة التلاميذ في القطاع الرسمي ٤٧.٧ ٪ والقطاع الخاص المجاني ٢٢ ٪ والقطاع الخاص غير المجاني ٣٠.٢ ٪ .

- محافظة لبنان الشمالي : تبلغ نسبة تلاميذ القطاع الرسمي ٦٣.٥ ٪ بينما تنخفض نسبة تلاميذ القطاع الخاص غير المجاني الى ١٩.٨ ٪ والخاص المجاني الى ١٦.٧ ٪ .

- محافظة البقاع : تنخفض نسبة القطاع الرسمي قليلا فتبلغ ٥٣.٢ ٪ ويرتفع عدد تلاميذ القطاع الخاص المجاني الى ٢٨.٨ ٪ بينما تبلغ نسبة تلاميذ القطاع الخاص غير المجاني ١٧.٩ ٪ .

- محافظة لبنان الجنوبي : تبلغ نسبة تلاميذ القطاع الرسمي حدها الاقصى اي ٦٥.٢ ٪ ونسبة تلاميذ القطاع المجاني حدها الأدنى وهو ١٤.٢ ٪ بينما تبقى نسبة تلاميذ القطاع الخاص غير المجاني بحدود ٢٠ ٪ .

- واخيرا بالنسبة لمجموع لبنان يمكن توزيع نسب التلاميذ في مختلف قطاعات التعليم العام كالتالي :

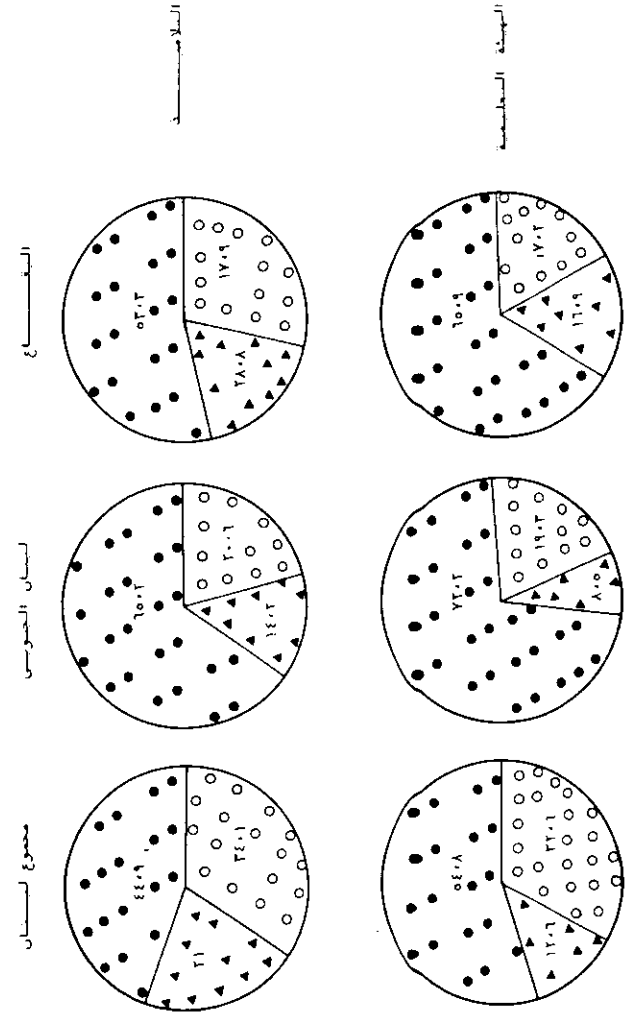
النسبة ٪	نوع التعليم
٤٤.٩	التعليم الرسمي
٢١	التعليم الخاص المجاني
٣٤.١	التعليم الخاص غير المجاني

التعليم العام  
١٩٧٧ - ١٩٧٨

توزع حسب الولاية والفراد البيئية  
التعليمية حسب المحافظة

رسم بياني رقم - ٤ - "تابع"

رسمي  
مجانبي  
غير مجاني



## ثانيا : مقارنة بين نسب الهيئة التعليمية :

نلاحظ بالمقارنة مع نسب التلاميذ ، ان نسب افراد الهيئة التعليمية ترتفع في القطاع الرسمي وتنخفض في القطاع الخاص المجاني بينما تتجانس هذه النسب في القطاع الخاص غير المجاني . فاذا اخذنا مثلا لبنان الشمالي نلاحظ ما يلي :

تلاميذ %	هيئة تعليمية %	
٦٢٠٥	٧٥٠٤	رسمي
١٦٠٧	٨٠٥	خاص مجاني
١٩٠٨	١٦٠١	خاص غير مجاني
١٠٠	١٠٠	المجموع

وهذا التفاوت يلاحظ في جميع المناطق بنسب مختلفة في القطاعين الرسمي والخاص المجاني . كما اننا نلاحظ بان نسبة الفاضل من افراد الهيئة التعليمية في القطاع الرسمي تكون غالبا هي ذاتها نسبة النقص الحاصل في افراد الهيئة التعليمية بالنسبة للقطاع الخاص المجاني . ( انظر الرسم البياني رقم ٤ )

## ثالثا : متوسط عدد التلاميذ للمعلم الواحد (جدول رقم ٣٠)

- القطاع الرسمي : نلاحظ في هذا الجدول ان نسبة التلاميذ للمعلم الواحد هي منخفضة جدا حيث تبلغ ١٦٠٢ تلميذا وتتراوح في مختلف المحافظات بين ١٥ و ١٨٠٢ تلميذا ، بدون الاداريين ، اما مع الاداريين فتتراوح بين ١٤ و ١٥٠٧ تلميذا للمعلم الواحد .

- القطاع الخاص المجاني : هذه النسب ترتفع كثيرا اذ انها تصل الى ٢٢٠٦ تلميذا بدون الاداريين و ٢٨٠٤ تلميذا مع الاداريين .

في باقي المحافظات فهي تتراوح بين ٣١ و ٣٥٠٧ تلميذا بدون الاداريين وبين ٢٥٠٣ و ٣٠٠٥ تلميذا مع الاداريين .

- القطاع الخاص غير المجاني : فالمعدل العام بدون الاداريين هو ٢١٠٣ تلميذا ومع الاداريين ١٧٠٨ تلميذا ، اما في باقي المحافظات فهو يتراوح بين ١٩٠٣ و ٢٢٠٧ تلميذا بدون الاداريين ومع الاداريين يتراوح بين ١٥٠٩ و ١٨٠٨ تلميذا .

القسم الثاني  
التعليم العام

١٩٧٧ - ١٩٧٨

و

١٩٧٤ - ١٩٧٥

توزع التلاميذ والشعب وافراد الهيئة التعليمية

## محافظة جبل لبنان

## التعليم العام

ما عدا ضواحي بيروت (بتبع)

١٩٧٧ - ١٩٧٨

جدول رقم - ٢٣

توزع التلاميذ والشعب وافراد الهيئة التعليمية في مختلف قطاعات التعليم العام خلال العامين الدراسيين ٧٤-٧٥ و ٧٧-٧٨ مع نسبة  $\frac{٧٨-٧٧}{٧٥-٧٤}$  حسب المنطقة التربوية

الهيئة التعليمية			الشعب			التلاميذ			المعلومات العامة		
٧٨-٧٧	٧٨-٧٧	٧٥-٧٤	٧٨-٧٧	٧٨-٧٧	٧٥-٧٤	٧٨-٧٧	٧٨-٧٧	٧٥-٧٤	العام الدراسي	قطاع التعليم	المنطقة التربوية
$\frac{٧٨-٧٧}{٧٥-٧٤}$	٧٨-٧٧	٧٥-٧٤	$\frac{٧٨-٧٧}{٧٥-٧٤}$	٧٨-٧٧	٧٥-٧٤	$\frac{٧٨-٧٧}{٧٥-٧٤}$	٧٨-٧٧	٧٥-٧٤			
١٠١٦	٥٣٧	٤٦٢	١٠٠٨	٤٠٢	٣٧٢	١٠٠٤	٦٧٢٧	٦٤٧٢	رسمي	جبل	
٠٠٨٩	٨٨	٩٩	٠٠٨٤	٧٦	٩٠	٠٠٨٧	٢٣٠٧	٢٦٦٣	خاص مجاني		
١٠٣٣	٢٥٧	١٩٢	١٠١٩	١٦١	١٣٥	١٠٣٨	٤٦٨٨	٣٣٩٨	خاص غير مجاني		
١٠١٧	٨٨٢	٧٥٢	١٠٠٧	٦٢٩	٥٩٧	١٠١٠	١٣٧٢٢	١٢٥٣٢	المجموع		
١٠٠١	٢٠٠	١٩٩	٠٠٨٩	١٤٩	١٦٨	٠٠٩٠	١٦٥٣	٢١٦٥	رسمي	كروان	
٠٠٨٢	١٥٩	١٩٥	٠٠٧٤	١٤٣	١٩٢	٠٠٨١	٣٦٦١	٤٥٠٥	خاص مجاني		
١٠٣٣	٢٢٥	١٦٩	١٠٦٤	١٧٢	١٠٥	١٠٦١	٣٠٧٦	١٩١٣	خاص غير مجاني		
١٠٠٤	٥٨٤	٥٦٣	٠٠٩٩	٤٦٤	٤٦٥	١٠٠١	٨٦٩٠	٨٥٨٣	المجموع		
١٠٢٢	٣٢٤	٢٦٦	٠٠٨٩	١٨٧	٢١١	٠٠٨٢	٣٢٦٧	٣٩٧١	رسمي	المتن	
٠٠٩٥	١٥٢	١٦٠	٠٠٩٠	١٢٠	١٣٤	٠٠٩٧	٣٦٣١	٣٧٥٤	خاص مجاني		
١٠٠٦	٤٦٢	٤٣٥	١٠٠٣	٢٤٠	٢٢٢	١٠٢٠	٦٥١٢	٥٤٣٥	خاص غير مجاني		
١٠٠٩	٩٢٨	٨٦١	٠٠٩٥	٥٤٧	٥٧٧	١٠٠٢	١٣٤١٠	١٣١٦٠	المجموع		
٠٠٨٩	٢١٢	٢٩٣	٠٠٩٢	٢١٦	٢٣٤	٠٠٧٣	٢٨٢١	٣٨٥٦	رسمي	بعلبكا	
٠٠٥٤	٨١	١٥٠	٠٠٦٤	٨٩	١٣٩	٠٠٥٥	٢٢٠١	٣٩٩٢	خاص مجاني		
١٠٠٥	١٣٦	١٣٠	١٠١٣	١٠٧	٩٥	٠٠٩٦	٢٠٢١	٢١٠٣	خاص غير مجاني		
٠٠٨٤	٤٧٩	٥٧٣	٠٠٨٨	٤١٢	٤٦٨	٠٠٧١	٧٠٤٨	٩٩٥١	المجموع		

## محافظة بعبسروت

## التعليم العام

١٩٧٨-١٩٧٧

جدول رقم - ٢١

توزع التلاميذ والشعب وافراد الهيئة التعليمية في مختلف قطاعات التعليم العام خلال العامين الدراسيين ٧٤-٧٥ و ٧٧-٧٨ مع نسبة  $\frac{٧٨-٧٧}{٧٥-٧٤}$  حسب المنطقة التربوية

الهيئة التعليمية			الشعب			التلاميذ			المعلومات العامة		
٧٨-٧٧	٧٨-٧٧	٧٥-٧٤	٧٨-٧٧	٧٨-٧٧	٧٥-٧٤	٧٨-٧٧	٧٨-٧٧	٧٥-٧٤	العام الدراسي	قطاع التعليم	المنطقة التربوية
$\frac{٧٨-٧٧}{٧٥-٧٤}$	٧٨-٧٧	٧٥-٧٤	$\frac{٧٨-٧٧}{٧٥-٧٤}$	٧٨-٧٧	٧٥-٧٤	$\frac{٧٨-٧٧}{٧٥-٧٤}$	٧٨-٧٧	٧٥-٧٤			
١٠١١	٥٩١	٥٣١	٠٠٨٣	٢٢١	٢٦٦	٠٠٧٥	٥٩٦٤	٧٩٣٤	رسمي	بيروت الاولى	
٠٠٥١	١٨٢	٢٥٦	٠٠٥٩	١٤٩	٢٥٢	٠٠٥٠	٤٤٦٩	٨٨٧٩	خاص مجاني		
٠٠٧٢	١١٥٧	١٥٩٧	٠٠٧٧	٦٨١	٨٧٩	٠٠٦٩	١٨٥٥٠	٢٦٩٥٦	خاص غير مجاني		
٠٠٧٨	١٩٣٠	٢٤٨٤	٠٠٧٥	١٠٥١	١٣٩٧	٠٠٦٦	٢٨٩٨٣	٤٢٧٦٩	المجموع		
١٠١٦	١٤٧٤	١٢٧٦	١٠١١	٦٦٨	٥٩٩	١٠٢٣	٢٢٥٨٧	١٨٣٢٨	رسمي	بيروت الثانية	
٠٠٧٢	٣٧٦	٥٢١	٠٠٧٧	٣٣٠	٤٢٦	٠٠٧٤	١٠٩٩٨	١٤٩٠١	خاص مجاني		
١٠٠٧	١٩٤٣	١٨١١	١٠١٢	١١٥٦	١٠٣٣	١٠١٤	٣٢٠٨٨	٢٨٩١٦	خاص غير مجاني		
١٠٠٥	٣٧٩٣	٣٦٠٨	١٠٠٥	٢١٥٤	٢٠٥٨	١٠٠٧	٦٦٦٧٣	٦٢١٤٥	المجموع		
١٠٠٨	٣٩٧	٣٦٩	١٠٠٤	١٨٣	١٧٦	١٠٣٩	٦٦٣٤	٤٧٦٤	رسمي	بيروت الثالثة	
١٠٣٢	١٩٠	١٤٤	١٠٣٥	١٢٧	٩٤	١٠١٣	٤٥٢٧	٣٩٧٤	خاص مجاني		
٠٠٨٥	٦٧٥	٧٩٣	٠٠٩٥	٤١١	٤٣٢	١٠٠٣	١١٧٠٨	١١٣٦٠	خاص غير مجاني		
٠٠٩٧	١٢٢٢	١٣٠٥	١٠٠٢	٧٢١	٧٠٢	١٠١٤	٢٢٨٦٩	٢٠٠٩٨	المجموع		
١٠١٣	٢٤٦٢	٢١٧٦	١٠٠٣	١٠٧٢	١٠٤١	١٠١٣	٣٥١٨٥	٣١٠٢٦	رسمي	المجموع	
٠٠٧٣	٧٤٨	١٠٢١	٠٠٧٨	٦٠٦	٧٧٢	٠٠٧٢	١٩٩٩٤	٢٧٧٥٤	خاص مجاني		
٠٠٩٠	٣٧٧٥	٤٢٠٠	٠٠٩٦	٢٢٤٨	٢٣٤٤	٠٠٩٤	٦٣٣٤٦	٦٧٢٣٢	خاص غير مجاني		
٠٠٩٤	٦٩٨٥	٧٣٩٧	٠٠٩٤	٣٩٢٦	٤١٥٧	٠٠٩٤	١١٨٥٢٥	١٢٦٠١٢	المجموع		

## محافظة لبنان الشمالي (بتبع)

جدول رقم - ٢٢

التعليم العام

١٩٧٨-١٩٧٧

توزع التلاميذ والشعب وافراد الهيئة التعليمية في مختلف قطاعات التعليم  
 العام خلال العامين الدراسين ٧٥-٧٤ و ٧٧-٧٨ مع نسبة ٧٨-٧٧ حسب المنطقة التربوية

الهيئة التعليمية	الشعب			التلاميذ			المعلومات العامة			
	٧٨-٧٧ ٧٥-٧٤	٧٨-٧٧	٧٥-٧٤	٧٨-٧٧ ٧٥-٧٤	٧٨-٧٧	٧٥-٧٤	العدد والنسبة	قطاع التعليم	المنطقة التربوية	
										٧٨-٧٧
مدينة طرابلس	١٠١١	١٨١٠	١٦٢٨	٠٠٩٥	٨٤٤	٨٨٥	٠٠٩٩	٢٥٢١٣	٢٥٢٥٥	رسمي
	٠٠٦٥	٢٢٤	٤٩٩	٠٠٦٥	٢٩٧	٤٥٧	٠٠٦٦	١٠٢٢١	١٥٥٢١	خاص مجاني
	١٠١٦	٩٢٦	٧٩٩	١٠٠٤	٥٢٥	٥١٦	١٠٠٥	١٧٢٨٣	١٦٤٠١	خاص غير مجاني
	١٠٠٥	٣٠٦٠	٢٩٢٦	٠٠٩٠	١٦٧٦	١٨٥٨	٠٠٩٢	٥٢٧١٧	٥٧٢٧٧	المجموع
ضواحي مدينة طرابلس	٠٠٩٥	٢٩٢	٣٠٩	٠٠٨٧	١٤١	١٦٣	٠٠٨٨	٤٠٨٩	٤٦٦٣	رسمي
	٠٠٣١	١٧	٥٤	٠٠٤٩	٢١	٤٢	٠٠٤٠	٥٢٨	١٤٦٨	خاص مجاني
	-	٨	-	-	٦	-	-	٢٣٥	-	خاص غير مجاني
	٠٠٨٨	٣١٨	٣٦٣	٠٠٨٢	١٦٨	٢٠٦	٠٠٧٩	٤٨٥٢	٦١٣١	المجموع
قضاء طرابلس	١٠٠٦	٥٩١	٥٦٠	٠٠٩٤	٤١٦	٤٤٢	٠٠٩٣	٩٠٤٩	٩٧٣٦	رسمي
	٠٠٥٨	١٥	٢٦	٠٠٤١	١٩	٤٦	٠٠٥٧	٣٥٢	٦٢٣	خاص مجاني
										خاص غير مجاني
	١٠٠٣	٦٠٦	٥٨٦	٠٠٨٩	٤٣٥	٤٨٨	٠٠٩١	٩٤٠٢	١٠٣٥٩	المجموع
عكار	١٠٠٥	١٤٥٢	١٣٣٦	٠٠٩٥	٩٦٨	١٠١٦	٠٠٩٧	٢٢٣٥٩	٢٣٠٩٩	رسمي
	١٠٦١	١٥٩	٩٩	١٠٢٩	١٥٠	١١٦	١٠٥٩	٤٩٩٠	٣١٣١	خاص مجاني
	٠٠٠٠	-	١٨	٠٠٠٠	-	١٦	٠٠٠٠	-	٤٥٩	خاص غير مجاني
	١٠٠٧	١٥٦١	١٤٥٣	٠٠٩٧	١١١٨	١١٤٨	١٠٠٢	٢٧٣٤٩	٢٦٦٨٩	المجموع
زغرتا	١٠١١	٥١٣	٤٦٣	٠٠٩٧	٢٩١	٢٩٩	١٠٠٢	٥٧٩٣	٥٦٥٤	رسمي
	٠٠٤٨	٧٢	١٥٠	٠٠٤٦	٦٨	١٤٨	٠٠٤٦	٢٠٣٩	٤٣٨٩	خاص مجاني
	٠٠٨٨	١٢٩	١٤٦	١٠٠٩	٧٩	٧٢	١٠٠٩	٢٥٣٧	٢٣٢٤	خاص غير مجاني
	٠٠٩٤	٧١٤	٧٥٩	٠٠٨٤	٤٣٨	٥١٩	٠٠٨٤	١٠٣٦٩	١٢٣٧٧	المجموع

## محافظة جبل لبنان

ما عدا ضواحي بيروت (تابع)

التعليم العام

١٩٧٨-١٩٧٧

جدول رقم - ٢٢

توزع التلاميذ والشعب وافراد الهيئة التعليمية في مختلف قطاعات التعليم  
 العام خلال العامين الدراسين ٧٥-٧٤ و ٧٧-٧٨ مع نسبة ٧٨-٧٧ حسب المنطقة التربوية

الهيئة التعليمية	الشعب			التلاميذ			المعلومات العامة			
	٧٨-٧٧ ٧٥-٧٤	٧٨-٧٧	٧٥-٧٤	٧٨-٧٧ ٧٥-٧٤	٧٨-٧٧	٧٥-٧٤	العدد والنسبة	قطاع التعليم	المنطقة التربوية	
										٧٨-٧٧
عاليه	١٠١٣	٧١٩	٦٣٧	١٠١٧	٤٩٧	٤٢٣	١٠٢٧	١١٥٥٩	٩٠٧١	رسمي
	١٠١٥	٢٠٣	١٧٧	١٠٠٦	١٩٢	١٨١	١٠١٠	٥٤٤٩	٤٩٣٨	خاص مجاني
	٠٠٨٠	٣٦٨	٤٥٨	١٠٠٣	٢٨٢	٢٧٤	٠٠٩٥	٦٦٠١	٦٩٣٤	خاص غير مجاني
	١٠٠١	١٢٩٠	١٢٧٢	١٠١٠	٩٧١	٨٧٨	١٠١٠	٢٣٦٠٩	٢٠٩٤٣	المجموع
الشوف	١٠٢٣	١٤٨٤	١٢٠٢	١٠١٣	٨٨٨	٧٨٣	١٠١٧	١٩٩١٦	١٧٠٥٦	رسمي
	٠٠٧٧	١٦١	٢٠٨	٠٠٧٧	١٤٦	١٩٠	٠٠٧٧	٤١١٧	٥٣٣١	خاص مجاني
	١٠١٤	٣٩٨	٣٥٠	١٠٢٤	٢٤٤	١٩٧	١٠١٠	٦٤٨٨	٥٨٩١	خاص غير مجاني
	١٠١٦	٢٠٤٣	١٧٦٠	١٠٠٩	١٢٧٨	١١٧٠	١٠٠٨	٣٠٥٢١	٢٨٢٧٨	المجموع
المجموع	١٠١٥	٣٥٢٦	٣٠٥٩	١٠٠٦	٢٣٣٩	٢٢٠٢	١٠٠٩	٤٦٢٥٢	٤٢٥٩١	رسمي
	٠٠٨٥	٨٤٤	٩٨٩	٠٠٨٣	٧٦٦	٩٢١	٠٠٨٥	٢١٣٦٦	٢٥١٨٣	خاص مجاني
	١٠٠٦	١٨٤٦	١٧٢٤	١٠١٦	١٢٠٦	١٠٣٨	١٠١٥	٢٩٢٩١	٢٥٦٧٤	خاص غير مجاني
	١٠٠٨	٦٢١٦	٥٧٨٢	١٠٠٣	٤٣١١	٤١٦٦	١٠٠٤	٩٧٠١٠	٩٣٤٤٨	المجموع

محافظة البقاع (شبع)

جدول رقم - ٢٤

التعليم العام

١٩٧٨-١٩٧٧

توزع التلاميذ والشعب وافراد الهيئة التعليمية في مختلف قطاعات التعليم العام خلال العامين الدراسيين ٧٥-٧٤ و ٧٧-٧٨ مع نسبة ٧٨-٧٧ حسب المنطقة التربوية

الهيئة التعليمية		الشعب			التلاميذ			المعلومات العامة	
٧٨-٧٧	٧٨-٧٧	٧٥-٧٤	٧٨-٧٧	٧٥-٧٤	٧٨-٧٧	٧٨-٧٧	٧٥-٧٤	قطاع العام الدراسي	المنطقة التربوية
٧٥-٧٤	٧٨-٧٧	٧٥-٧٤	٧٨-٧٧	٧٥-٧٤	٧٨-٧٧	٧٨-٧٧	٧٥-٧٤	التعليم	التربوية
١٠٣١	٥٦٢	٤٢٨	١	٢٠٧	٢٠٧	٠٠٩٨	٥٠٠١	٥١٠٩	رسمي
٠٠٩٤	٩٠	٩٦	١	٨٢	٨٢	١٠٠٢	٢٦٠٩	٢٥٢٢	خاص مجاني
٠٠٩٣	٢٥٦	٢٨٢	٠٠٩٢	١٨٥	٢٠١	٠٠٩٥	٥٧٥٢	٦٠٦٢	خاص غير مجاني
١٠١١	١٠٠٨	٩٠٧	٠٠٩٧	٤٧٥	٤٩١	٠٠٩٨	١٢٢٦٢	١٢٧٠٢	المجموع
١٠٢٥	١٦٤	١٣١	١٠٠٦	٧٤	٧٠	١٠٠٢	١٧١٨	١٦٦٦	رسمي
٠٠٩٢	١١٢	١٢٢	٠٠٩١	٩١	١٠٠	١٠٠١	٢٢٧٨	٢٢٧٢	خاص مجاني
١٠٠٩	٢٤	٢٢	١	١١	١١	٠٠٨٢	٢٧٦	٢٢٨	خاص غير مجاني
١٠٠٩	٣٠٠	٢٧٥	٠٠٩٧	١٧٦	١٨١	٠٠٩٩	٥٢٧٢	٥٢٧٦	المجموع
١٠٢٨	٤٤٩	٢٢٥	١٠٠٥	٢٢١	٢١٠	١٠٢١	٥٦٢٤	٤٦٤٥	رسمي
٠٠٨٨	١٧٨	٢٠٢	٠٠٨٦	١٥٥	١٨٠	٠٠٨٦	٥٠١٩	٥٨٢١	خاص مجاني
١٠٠١	٢٢٦	٢٢٥	١٠١١	١٧٢	١٥٥	١٠١٥	٥٦٠١	٤٨٦٩	خاص غير مجاني
١٠١٢	٨٦٢	٧٦٢	١٠٠١	٥٤٨	٥٤٥	١٠٠٦	١٦٢٥٤	١٥٢٢٥	المجموع
١٠١٦	١٢٤	١٠٧	٠٠٩٨	١١٦	١١٨	١٠٤٦	٢٢٤٢	١٥٢٢	رسمي
١٠١٥	٢٨	٢٣	١٠٢٠	٢٦	٢٠	١٠١١	١٢١٢	١٠٩٢	خاص مجاني
									خاص غير مجاني
١٠١٦	١١٢	١٤٠	١٠٠٢	١٥٢	١٤٨	١٠٢٢	٢٤٥٥	٢٦٢٥	المجموع

محافظة لبنان الشمالي (شابع)

جدول رقم - ٢٣

التعليم العام

١٩٧٨-١٩٧٧

توزع التلاميذ والشعب وافراد الهيئة التعليمية في مختلف قطاعات التعليم العام خلال العامين الدراسيين ٧٥-٧٤ و ٧٧-٧٨ مع نسبة ٧٨-٧٧ حسب المنطقة التربوية

الهيئة التعليمية		الشعب			التلاميذ			المعلومات العامة	
٧٨-٧٧	٧٨-٧٧	٧٥-٧٤	٧٨-٧٧	٧٥-٧٤	٧٨-٧٧	٧٨-٧٧	٧٥-٧٤	قطاع العدد والنسبة	المنطقة التربوية
٧٥-٧٤	٧٨-٧٧	٧٥-٧٤	٧٨-٧٧	٧٥-٧٤	٧٨-٧٧	٧٨-٧٧	٧٥-٧٤	التعليم	التربوية
١٠٢٤	٨٧٦	٦٥٢	٠٠٩٥	٤٠٧	٤٢٧	٠٠٨٠	٧١٢١	٨٩١٤	رسمي
٠٠٧٤	٤٠	٥٤	٠٠٦٩	٤٢	٦١	٠٠٨٢	١١٩٦	١٤٦١	خاص مجاني
١٠١١	١٦٨	١٥١	١٠٠٤	٩٩	٩٥	١٠١٦	٣٠٨٦	٢٦٦٢	خاص غير مجاني
١٠٢٦	١٠٨٤	٨٥٧	٠٠٩٤	٥٤٨	٥٨٣	٠٠٨٨	١١٤١٣	١٢٠٢٧	المجموع
١٠١٤	٢٤٢	٢١٣	٠٠٩٩	١٣٥	١٢٦	١٠١٢	٢٧٢٩	٢٤٤٦	رسمي
١٠٦٨	٤٧	٢٨	١٠٥٧	٤٧	٣٠	٢٠٤٥	١٤٤٩	٥٩٢	خاص مجاني
١٠١٤	٢٥	٢٢	٠٠٨٦	١٩	٢٢	٠٠٤٨	٣٠٢	٦٢٢	خاص غير مجاني
١٠٢٠	٢١٥	٢٦٢	١٠٠٧	٢٠١	١٨٨	١٠٢٢	٤٤٨٠	٣٦٧٠	المجموع
١٠٠٩	٦٢٩	٥٧٦	٠٠٩٠	٢٨٠	٤٢٤	٠٠٧٨	٥٥٢٦	٧٠٨٦	رسمي
٠٠٧٥	٤١	٥٥	٠٠٥٧	٤٢	٧٥	٠٠٦١	٨٢٧	١٢٧١	خاص مجاني
٠٠٦٦	١٠٩	١٦٥	٠٠٧٤	٦٩	٩٢	٠٠٧٢	٢٠٨٦	٢٨٥٩	خاص غير مجاني
٠٠٩٨	٧٧٩	٧٩٦	٠٠٨٢	٤٩٢	٥٩٢	٠٠٧٥	٨٤٥٩	١١٢١٦	المجموع
١٠١١	٦٢٥٧	٥٢٢٧	٠٠٩٤	٢٥٨٢	٢٧٩٢	٠٠٩٤	٨١٨٩٩	٨٦٩٥٢	رسمي
٠٠٧٤	٧١٥	٩٦٥	٠٠٧٠	٦٨٧	٩٧٦	٠٠٧٦	٢١٦١٢	٢٨٥٥٦	خاص مجاني
١٠٠٥	١٢٦٥	١٢٠١	٠٠٩٩	٨٠٧	٨١٤	١٠٠١	٢٥٥٢٩	٢٥٢٤٧	خاص غير مجاني
١٠٠٥	٨٤٢٧	٨٠٠٢	٠٠٩١	٥٠٧٦	٥٥٨٢	٠٠٩٢	١٢٩٠٤١	١٤٠٨٥٦	المجموع

## محافظة لبنان الجنوبي (بتسج)

جدول رقم - ٢٥

## التعليم العام

١٩٧٧-١٩٧٨

توزع التلاميذ والشعب وافراد الهيئة التعليمية في مختلف قطاعات التعليم العام خلال العامين الدراسين ٧٥-٧٤ و ٧٧-٧٨ مع نسبة  $\frac{٧٨-٧٧}{٧٥-٧٤}$  حسب المنطقة التربوية

الهيئة التعليمية	الشعب			التلاميذ			المعلومات العامة		المنطقة التربوية
	٧٨-٧٧	٧٥-٧٤	$\frac{٧٨-٧٧}{٧٥-٧٤}$	٧٨-٧٧	٧٥-٧٤	$\frac{٧٨-٧٧}{٧٥-٧٤}$	٧٨-٧٧	٧٥-٧٤	
٠٠٩٧	٤٠٣	٤١٧	٠٠٩١	١٨٩	٢٠٨	٠٠٩٥	٥٦٠	٥٩٧٥	رسمي
١٠٠١	١١٣	١١٣	١٠٢١	٩٨	٨١	٠٠٩٨	٢٧٩٣	٢٨٥٧	خاص مجاني
١٠٤١	٣٤٧	٢٤٦	١٠٢٨	١٩٩	١٥٦	١٠٦٧	٥٩١٧	٣٥٣٥	خاص غير مجاني
١٠١١	٨٢٣	٧٧٥	١٠٠٩	٤٨٦	٤٤٥	١٠١٦	١٤٤٠٠	١٢٣٦٧	المجموع
١٠٠٥	٣٥٨	٣٤١	١٠٠٢	١٨٦	١٨٣	٠٠٩٦	٤١٥٨	٤٣٣٤	رسمي
٠٠٥٠	١٠	٢٠	٠٠٥٠	٨	١٦	٠٠٦٤	٣٢٦	٥١٠	خاص مجاني
١٠٣٨	٢٦٧	١٩٤	١٠٤١	١٦٦	١١٨	١٠٧٤	٥٤٧٩	٣١٤٧	خاص غير مجاني
١٠١٤	٦٣٥	٥٥٥	١٠١٤	٣٦٠	٣١٧	١٠٢٥	٩٩٦٣	٧٩٨١	المجموع
١٠٢٥	٥٧٢	٤٥٨	١٠١٣	٣٥٣	٣١٢	١٠٢٤	٨٩٩٣	٧٢٦٦	رسمي
١٠٣٦	٨٠	٥٩	١٠٢٢	٨٣	٦٨	١٠٤٧	٢٥١٦	١٧١٠	خاص مجاني
١٠٣١	١١٨	٩٠	١٠٢٩	٦٧	٥٢	١٠٢٧	١٩٧٠	١٥٥٣	خاص غير مجاني
١٠٢٧	٧٧٠	٦٠٧	١٠١٦	٥٠٣	٤٣٢	١٠٢٨	١٣٤٧٩	١٠٥٢٩	المجموع
١٠١١	٤٠٣	٣٦٤	٠٠٩٤	٢٨٢	٣٠٠	١٠٠٥	٤٥٤٥	٤٣١٨	رسمي
٠٠٧٠	٣٥	٥٠	٠٠٦٦	٢٩	٤٤	٠٠٧٢	٨٨٢	١٢٣٣	خاص مجاني
١٠٩٣	٥٨	٣٠	٢	٢٧	٩	٤٠٠٣	٧٤٩	١٨٦	خاص غير مجاني
١٠١٢	٤٩٦	٤٤٤	٠٠٩٦	٣٣٨	٣٥٣	١٠٠٨	٦١٧٦	٥٧٣٧	المجموع
١٠١١	٩٥٣	٨٥٩	٠٠٧٣	٣٩٩	٥٤٧	٠٠٨٠	١١٨٩١	١٤٨١٤	رسمي
١٠٠٨	٤١	٣٨	١٠١١	٣٩	٣٥	١٠٢٨	١٤٨٣	١٠٧٥	خاص مجاني
١٠٥٠	١٢٩	٨٦	١٠٤٤	٨٥	٥٩	١٠٢٦	٢٤٥٧	١٩٤٥	خاص غير مجاني
١٠١٤	١١٢٣	٩٨٣	٠٠٨٢	٥٢٣	٦٤١	٠٠٨٩	١٥٨٣١	١٧٨٣٤	المجموع

## محافظة البقاع (شابع)

جدول رقم - ٢٤

## التعليم العام

١٩٧٧-١٩٧٨

توزع التلاميذ والشعب وافراد الهيئة التعليمية في مختلف قطاعات التعليم العام للعامين الدراسين ٧٥-٧٤ و ٧٧-٧٨ مع نسبة  $\frac{٧٨-٧٧}{٧٥-٧٤}$  حسب المنطقة التربوية

الهيئة التعليمية	الشعب			التلاميذ			المعلومات العامة		المنطقة التربوية
	٧٨-٧٧	٧٥-٧٤	$\frac{٧٨-٧٧}{٧٥-٧٤}$	٧٨-٧٧	٧٥-٧٤	$\frac{٧٨-٧٧}{٧٥-٧٤}$	٧٨-٧٧	٧٥-٧٤	
١٠٠٤	١٢٥٤	١٢٠٩	٠٠٩٥	٨١٣	٨٥٣	١٠١٣	٢٠١٧١	١٧٨١١	رسمي
٠٠٩٩	٢٩٢	٢٩٦	٠٠٩٥	٢٧٩	٢٩٥	١٠٠١	٩٥٣١	٩٤٥٢	خاص مجاني
١٠٢٢	١٨٩	١١٧	١٠٥٣	١٠٤	٦٨	١٠٨٠	٣٦٨٢	٢٠٥١	خاص غير مجاني
١٠٠٧	١٧٣٥	١٦٢٢	٠٠٩٨	١١٩٦	١٢١٦	١٠١٤	٣٣٣٨٤	٢٩٣١٤	المجموع
٠٠٩٦	٥٤٣	٥٦٥	٠٠٩٣	٣٣٥	٣٦٢	١٠٠٤	٨٨٨٠	٨٥١٠	رسمي
١٠٢٦	١٥١	١٢٠	١٠١٥	١٣٩	١٢١	١٠٢٤	٤٤٨٠	٣٦٠٤	خاص مجاني
١٠١٩	٦٨	٥٧	١٠٦٢	٤٢	٣٦	١٠٩١	٩٤٥	٤٩٥	خاص غير مجاني
١٠٠٢	٧٦٢	٧٤٢	١٠٠١	٥١٦	٥٠٩	١٠١٣	١٤٣٠٥	١٢٦٠٩	المجموع
٠٠٨٧	٢٥٢	٢٩٠	٠٠٩٧	٢٢٠	٢٢٦	١٠٠٧	٤٩١٠	٤٦٠٦	رسمي
٠٠٠٠	-	١٠	٠٠٠٠	-	١١	٠٠٠٠	-	٢٨١	خاص مجاني
									خاص غير مجاني
٠٠٨٤	٢٥٢	٣٠٠	٠٠٩٣	٢٢٠	٢٣٧	١٠٠١	٤٩١٠	٤٨٨٧	المجموع
١٠١٠	٣٢٤٨	٣٠٥٥	٠٠٩٧	١٩٨٦	٢٠٤٦	١٠١١	٤٨٥٥٧	٤٣٨٨٠	رسمي
٠٠٩٨	٨٦١	٨٧٩	٠٠٩٥	٧٨٣	٨٢٠	١٠٠١	٢٦٢٢٩	٢٦١٥٤	خاص مجاني
١٠٠٧	٨٧٣	٨١٤	١٠١١	٥١٤	٤٦١	١٠١٨	١٦٢٥٧	١٣٨١٥	خاص غير مجاني
١٠٠٧	٥٠٨٢	٤٧٤٨	٠٠٩٩	٣٢٨٣	٣٣٢٧	١٠٠٩	٩١٠٤٣	٨٣٤٩٩	المجموع



مجموع لبنان (بتبع)

جدول رقم - ٢٦

التعليم العام

١٩٧٧-١٩٧٨

توزع التلاميذ والشعب وفراد الهيئة التعليمية في مختلف قطاعات التعليم للعام خلال العامين الدراسين ٧٥-٧٤ و ٧٧-٧٨ مع نسبة  $\frac{٧٨-٧٧}{٧٥-٧٤}$  حسب المحافظة

الهيئة التعليمية			الشعب			التلاميذ			المعلومات العامة	
YA-YY Yo-YE	YA-YY	Yo-YE	$\frac{YA-YY}{Yo-YE}$	YA-YY	Yo-YE	$\frac{YA-YY}{Yo-YE}$	YA-YY	Yo-YE	العام الدراسي	المحافظة
١٠١٣	٢٤٦٢	٢١٧٦	١٠٠٣	١٠٧٢	١٠٤١	١٠١٣	٢٥١٨٥	٢١٠٢٦	رسمي	بيروت
٠٠٧٣	٧٤٨	١٠٢١	٠٠٧٨	٦٠٦	٧٧٢	٠٠٧٢	١٩٩٩٤	٢٧٧٥٤	خاص مجاني	
٠٠٩٠	٢٧٧٥	٤٢٠٠	٠٠٩٦	٢٢٤٨	٢٢٤٤	٠٠٩٤	٦٢٢٤٦	٦٧٢٢٢	خاص غير مجاني	
٠٠٩٤	٦٩٨٥	٧٢٩٧	٠٠٩٤	٢٩٢٦	٤١٥٧	٠٠٩٤	١١٨٥٢٥	١٢٦٠١٢	المجموع	
١٠٢٧	٣٢٨٩	٢٦٦٤	١٠٠١	١٤٦٢	١٤٤٩	١٠١٢	٤٧٤٧٧	٤٢٥٥٨	رسمي	جبل لبنان شواحي بيروت
٠٠٧٦	١٧٠٩	٢٢٦٢	٠٠٦٩	١٤٥١	٢١١٨	٠٠٦٨	٤٩٢٣١	٧٢١٨٨	خاص مجاني	
٠٠٩٣	٤٩٤٧	٥٢٢٤	٠٠٩٣	٢٠٧٠	٢٢٩١	٠٠٩٩	٩٣٠٣٩	٩٢١٦٦	خاص غير مجاني	
٠٠٩٨	١٠٠٤٥	١٠٢٥٠	٠٠٨٧	٥٩٨٣	٦٨٥٨	٠٠٩١	١٨٩٧٤٧	٢٠٧٩١٢	المجموع	
١٠١٥	٢٥٢٦	٢٠٥٩	١٠٠٦	٢٢٣٩	٢٢٠٢	١٠٠٨	٤٦٢٥٢	٤٢٥٩١	رسمي	جبل لبنان ماعد شواحي بيروت
٠٠٨٥	٨٤٤	٩٨٩	٠٠٨٣	٧٦٦	٩٢٦	٠٠٨٥	٢١٢٦٦	٢٥١٨٢	خاص مجاني	
١٠٠٦	١٨٤٦	١٧٢٤	١٠١٦	١٢٠٦	١٠٢٨	١٠١٤	٢٩٢٩١	٢٥٦٧٤	خاص غير مجاني	
١٠٠٨	٦٢١٦	٥٧٨٢	١٠٠٣	٤٣١١	٤١٦٦	١٠٠٤	٩٧٠١٠	٩٢٤٤٨	المجموع	
١٠١١	٦٢٥٧	٥٧٢٧	٠٠٩٤	٢٥٨٢	٢٧٩٢	٠٠٩٤	٨١٨٩٩	٨٦٩٥٢	رسمي	لبنان الشمالي
٠٠٧٤	٧١٥	٩٦٥	٠٠٧٠	٦٨٧	٩٧٦	٠٠٧٦	٢١٦١٢	٢٨٥٥٦	خاص مجاني	
١٠٠٥	١٢٦٥	١٢٠١	٠٠٩٩	٨٠٧	٨١٤	١٠٠١	٢٥٥٢٩	٢٥٢٤٧	خاص غير مجاني	
١٠٠٥	٨٤٢٧	٨٠٠٢	٠٠٩١	٥٠٧٦	٥٥٨٢	٠٠٩٢	١٢٩٠٤١	١٤٠٨٥٦	المجموع	

محافظة لبنان الجنوبي (تابع)

جدول رقم - ٢٥

التعليم العام

١٩٧٨-١٩٧٧

توزع التلاميذ والشعب وفراد الهيئة التعليمية في مختلف قطاعات التعليم للعام خلال العامين الدراسين ٧٥-٧٤ و ٧٧-٧٨ مع نسبة  $\frac{٧٨-٧٧}{٧٥-٧٤}$  حسب المنطقة التربوية

الهيئة التعليمية			الشعب			التلاميذ			المعلومات العامة	
YA-YY Yo-YE	YA-YY	Yo-YE	$\frac{YA-YY}{Yo-YE}$	YA-YY	Yo-YE	$\frac{YA-YY}{Yo-YE}$	YA-YY	Yo-YE	العدد والنسبة	المنطقة التربوية
٠٠٨٤	١٨٨	٢٢٢	٠٠٧٥	١٢٢	١٦٢	٠٠٩٤	٢١٥٤	٢٢٦٩	رسمي	حاصبيا
٠٠٨٢	١٤	١٧	٠٠٦٨	١٣	١٩	٠٠٨٦	٢٢٤	٢٧٧	خاص مجاني	
٠٠٩٤	٦٩٨٥	٧٢٩٧	٠٠٩٤	٢٩٢٦	٤١٥٧	٠٠٩٤	١١٨٥٢٥	١٢٦٠١٢	خاص غير مجاني	
٠٠٨٤	٢٠٢	٢٤٠	٠٠٧٥	١٢٦	١٨٢	٠٠٩٢	٢٤٧٨	٢٧٤٦	المجموع	
٠٠٨٢	٤١٢	٥٥٥	٠٠٥٨	٢٠٨	٢٦٠	٠٠٨١	٧٦٢٨	٩٤٠٥	رسمي	مرجعيون
٠٠١٣	٨	٦٢	٠٠١١	٧	٦٢	٠٠١٥	٢٧٦	١٨٥٥	خاص مجاني	
٠٠٢٢	٢١	٦٥	٠٠٢٦	١٦	٤٥	٠٠١٩	٢٩٠	١٥٦٠	خاص غير مجاني	
٠٠٧٢	٤٩٢	٦٨٢	٠٠٤٩	٢٣١	٤٦٧	٠٠٦٤	٨٢٠٤	١٢٨٢٠	المجموع	
١٠٠١	٧٢٠	٧٢٧	١٠٠٥	٥٤٦	٥١٩	١٠١٥	١٥٨٢٠	١٣٧٧١	رسمي	صور
١٠١٣	١٥٥	١٢٧	٠٠٩٩	١٤٢	١٤٤	١٠١٣	٤٧٤١	٤١٨٢	خاص مجاني	
١٠٢٧	١٩١	١٤٥	١٠٤٠	١٢٠	٨٦	١٠٥٨	٤٥١١	٢٨٥٩	خاص غير مجاني	
١٠٠٧	١٠٨٤	١٠٠٩	١٠٠٨	٨٠٨	٧٤٩	١٠٢٤	٢٥٠٧٢	٢٠٨١٣	المجموع	
٠٠٤٦	٢٧٨	٦٠٩	٠٠٦٠	٢٦٥	٤٤٥	٠٠٦٢	٦٥٢٠	١٠٥٧٥	رسمي	بنت جبيل
٠٠٧٢	٥٧	٧٩	٠٠٧٨	٥٤	٦٩	٠٠٦٩	١٥٦٩	٢٢٨٩	خاص مجاني	
٠٠٩٥	٢٠	٢١	١٠٢٠	١٢	١٠	١٠٢٤	٢٨٩	٢١٥	خاص غير مجاني	
٠٠٥٠	٢٥٥	٧٠٩	٠٠٢٢	٢٢٢	٥٢٤	٠٠٦٤	٨٢٧٨	١٢٠٧٩	المجموع	
٠٠٩٥	٤٢٤٨	٤٥٥٢	٠٠٨٤	٢٥٥١	٢٠٢٧	٠٠٩٢	٦٨٤٠٩	٧٢٨١٧	رسمي	المجموع
٠٠٨٩	٥١٣	٥٧٥	٠٠٨٨	٤٧٢	٥٢٨	٠٠٩٢	١٤٩١٠	١٦٠٨٩	خاص مجاني	
١٠٢٢	١١٥٩	٨٧٧	١٠٢٠	٦٩٢	٥٢٥	١٠٤٤	٢١٦٦٢	١٥٠٠٠	خاص غير مجاني	
١٠٠٥	٦٠٢٠	٦٠٥٥	٠٠٩٠	٢٧١٧	٤١١٠	١٠٠١	١٠٤٩٨١	١٠٤٩٠٦	المجموع	

مجموع لبنان (تابع)

جدول رقم - ٢٦

توزع التلاميذ والشعب والفراد الهيئة التعليمية في مختلف قطاعات التعليم العام خلال العامين الدراسين ٧٥-٧٤ و ٧٧-٧٦ مع نسبة ٧٨-٧٧ حسب المحافظة ٧٥-٧٤


المحافظة	قطاع التعليم	المعلومات العامة		التلاميذ		الشعب		الهيئة التعليمية	
		عام الدراسي	قطاع التعليم	٧٨-٧٧	٧٥-٧٤	٧٨-٧٧	٧٥-٧٤	٧٨-٧٧	٧٥-٧٤
البيقاع	رسمي	٤٣٨٠	٤٨٥٧	١٠١١	٢٠٤٦	١٩٨٦	٢٠٤٦	٣٠٥٥	٣٢٤٨
	خاص مجاني	٦٦١٥٤	٦٦٢٢٩	١٠٠٠	٨٢٠	٧٨٢	٨٢٠	٨٧٩	٨٦١
	خاص غيرمجانبي	١٣٨١٥	١٦٢٥٧	١٠١٨	٤٦١	٥١٤	٤٦١	٨١٤	٨٧٣
	المجموع	٨٣٨٤٩	٩١٠٤٣	١٠٠٩	٣٣٢٧	٣٢٨٣	٣٣٢٧	٤٧٤٨	٥٠٨٢
لبنان الجنوبي	رسمي	٧٣٨١٧	٦٨٤٠٩	٠٠٩٣	٣٠٣٧	٢٥٥١	٣٠٣٧	٤٥٥٣	٤٣٤٨
	خاص مجاني	١٦٠٨٩	١٤٩١٠	٠٠٩٣	٥٣٨	٤٧٣	٥٣٨	٥٧٥	٥١٣
	خاص غيرمجانبي	١٥٠٠٠	٢١٦٦٢	١٠٤	٥٣٥	٦٩٣	٥٣٥	٨٧٧	١١٥٩
	المجموع	١٠٤٩٠٦	١٠٤٩٨١	١٠٠٠	٤١١٠	٣٧١٧	٤١١٠	٦٠٠٥	٦٠٢٠
مجموع لبنان	رسمي	٣٢٠٨٢٥	٣٢٧٧٨٠	١٠٠٢	١٣٥٦٧	١٢٩٩٢	١٣٥٦٧	٢١٢٤٤	٢٢٤٢٠
	خاص مجاني	١٩٥٩٢٤	١٥٣٣٤٣	٠٠٧٨	٦١٥٠	٤٧٦٦	٦١٥٠	٦٦٩١	٥٣٩٠
	خاص غيرمجانبي	٢٤٠٢٣٤	٢٤٩٢٢٤	١٠٠٣	٨٤٨٢	٨٥٣٨	٨٤٨٢	١٠٠١	١٣٩٦٥
	المجموع	٧٥٦٩٨٣	٧٣٠٣٤٧	٠٠٩٦	٢٨٢٠٠	٢٦٢٩٦	٢٨٢٠٠	٤٢١٨٥	٤٢٧٨٥

توزع التلاميذ في كل قطاع من قطاعات التعليم العام خلال العامين الدراسين ٧٤ - ٧٥ و ٧٧ - ٧٨ حسب المحافظة

رسم بياني رقم ٥ - ١

٧٥ - ٧٤  
٧٨ - ٧٧

١ - رسمي  
٢ - مجاني  
٣ - غير مجاني



## الرسم البياني رقم ٥ - ١ -

لقد بلغ عدد التلاميذ في مختلف قطاعات التعليم العام في لبنان للعام الدراسي ٧٤ - ٧٥ حوالي ٧٥٦٠٠٠ تلميذاً وانخفض في العام الدراسي ٧٧ - ٧٨ الى ٧٢١٠٠٠ تلميذاً اي ان النقص الحاصل هو نسبة ٤ ٪ تقريباً وهي نسبة غير طبيعية بالنظر الى مرور ثلاث سنوات دراسية تفصل بين العامين المذكورين ، بينما التطور الطبيعي يحتم نسبة زيادة معينة كل سنة في اعداد التلاميذ ، ولكن يوجد بعض المبررات لهذا النقص اهمها :

- هجرة قسم كبير من العائلات اللبنانية الى الخارج ينتسب اولادها غالباً الى المدارس الخاصة غير المجانية

- ترك المدرسة بصورة نهائية بعد الاحداث اللبنانية

- اقفال عدد كبير من المدارس في مراكزها الاساسية وعدم التمكن من فتحها في مراكز جديدة .

- الوضع الاستثنائي في الجنوب اللبناني خلال العام ١٩٧٨ وهجرة السكان من هذه المنطقة واقفال مدارسها .

- وفاة عدد من العناصر الشابة التي هي في عمر الدراسة .

ويتفح لنا من خلال مقارنة اعداد التلاميذ خلال العامين الدراسيين ٧٤ - ٧٥ و ٧٧ - ٧٨ ما يلي :

- التعليم الرسمي : لقد ازداد عدد التلاميذ في لبنان في القطاع الرسمي بنسبة ضئيلة جدا ٢٠٢ ٪ ، كما انه قد حصل نقص في بعض المحافظات كالشمال والجنوب ، ولهذا يمكن ان نلاحظ الجدول التالي :

المحافظة	نسبة الزيادة ٪	نسبة النقص ٪
بيروت	١٣٠٤	—
جبل لبنان - ضواحي بيروت -	١٢	—
جبل لبنان - ماعدا ضواحي بيروت -	٩	—

المحافظة	نسبة الزيادة ٪	نسبة النقص ٪
لبنان الشمالي	—	٦
البقاع	١١	—
لبنان الجنوبي	—	٧ ٠٣

يمكن ان نلاحظ من خلال هذا الجدول بان النقص حاصل فقط في محافظتي الشمال والجنوب .

- التعليم الخاص المجاني : طرأ عليه نقص كبير في كل لبنان بنسبة ٢١٠٧ ٪ وهذا النقص يتوزع على المحافظات بالشكل التالي :

المحافظة	نسبة النقص ٪
بيروت	٢٨
جبل لبنان - ضواحي بيروت -	٢١
جبل لبنان - ماعدا ضواحي بيروت -	١٥
لبنان الشمالي	٢٢
البقاع	—
لبنان الجنوبي	٧

- التعليم الخاص غير المجاني : يمكن ان نلاحظ بان عدد التلاميذ في هذا القطاع قد ازداد بنسبة ضئيلة ٣٠٧ ٪ ، وتتوزع النسب على المحافظات التالية كما يلي :

المحافظة	نسبة الزيادة ٪
جبل لبنان - ماعدا ضواحي بيروت -	١٤
لبنان الشمالي	١
البقاع	١٨
لبنان الجنوبي	٤٤

اما بالنسبة لمحافظة بيروت وضواحيها فلقد حصل نقص في التعليم الخاص غير المجاني نسبة ٥ ٪ في محافظة بيروت ولم يطرأ اي تعديل يذكر على ضواحيها .

وهذا النقص الحاصل في التعليم الخاص غير المجاني في محافظة بيروت مرده اساسا الى هجرة عدد كبير من العائلات الى خارج لبنان ومن الواضح بان الذين هاجروا خلال الاحداث كانوا في اغلبيتهم يتعلمون في المدارس الخاصة غير المجانية .

( وللمزيد من المعلومات الرجاء مراجعة الجداول من رقم ٣١ الى ٣٦ )

الجمهورية اللبنانية  
مكتب وزير الدولة لشؤون التنمية الإدارية  
مركز مشاريع ودراسات القطاع العام

التعليم العام  
١٩٧٧ - ١٩٧٨

توزع افراد الهيئة التعليمية في كل قطاع من قطاعات التعليم العام خلال العامين الدراسيين ٧٤ - ٧٥ و ٧٥ - ٧٦ حسب المحافظة

رسم بياني رقم ٥ - ٢

٧٥ - ٧٤

٧٨ - ٧٧

١ - رسمي

٢ - مجاني

٣ - غير مجاني



- في محافظة لبنان الجنوبي تنخفض نسبة عدد افراد الهيئة التعليمية

في القطاع الرسمي يعكس باقي المحافظات حيث تبلغ هذه النسبة ٤ ٠/٠ .  
وتنخفض ايضا في القطاع الخاص المجاني بنسبة ١١ ٠/٠ بينما ترتفع في القطاع  
الخاص غير المجاني بنسبة ٣٢ ٠/٠ وهي نسبة مهمة جدا اذا ما قورنت مع باقي  
المحافظات .

يتبين لنا مما ورد ان نسبة عدد افراد الهيئة التعليمية في القطاع الرسمي  
قد ارتفعت اجمالا في لبنان اذ بلغت ١٠ ٠/٠ بينما انخفضت هذه النسبة في  
القطاع الخاص المجاني بمعدل ٨ ٠/٠ وفي القطاع الخاص غير المجاني بمعدل ٢ ٠/٠ فقط .

الرسم البياني رقم - ٥ - ٢ -

يتضح لنا من هذا الرسم البياني بعد المقارنة بين عدد المعلمين للعام  
الدراسي ٧٤ - ٧٥ والعام الدراسي ٧٧ - ٧٨ ، ما يلي :

- محافظة بيروت وضواحيها ازداد عدد افراد الهيئة التعليمية في القطاع  
الرسمي بنسبة ١٣ ٠/٠ و ٢٧ ٠/٠ على التوالي ، اي ان نسبة زيادة افراد الهيئة التعليمية  
في ضواحي بيروت تفوق بكثير نسبة زيادة عدد التلاميذ التي تبلغ ١٢ ٠/٠ فقط . اما  
القطاع الخاص المجاني فيلاحظ انخفاض مهم في عدد افراد الهيئة التعليمية اي بنسبة  
٢٧ ٠/٠ في محافظة بيروت و ٢٤ ٠/٠ في ضواحيها ولكنه لا يوازي انخفاض عدد تلاميذ هذا  
القطاع الذي تبلغ نسبته ٢٨ ٠/٠ و ٣١ ٠/٠ على التوالي .  
في حين ان القطاع الخاص غير المجاني لا تتعدى فيه نسبة هذا الانخفاض ال ١٠ ٠/٠ في  
محافظة بيروت والى ٧ ٠/٠ في ضواحيها .

- محافظة جبل لبنان ( ما عدا ضواحي بيروت ) تبلغ نسبة زيادة عدد المعلمين  
في القطاع الرسمي ١٣ ٠/٠ بينما في القطاع الخاص المجاني ينخفض عدد افراد الهيئة  
التعليمية بنسبة ١٥ ٠/٠ . في حين يرتفع هذا العدد بنسبة ٦ ٠/٠ فقط في القطاع الخاص  
غير المجاني .

- في محافظة لبنان الشمالي نلاحظ ايضا ارتفاعا في عدد افراد الهيئة  
التعليمية في القطاع الرسمي بنسبة ١١ ٠/٠ بينما نلاحظ بالمقابل انخفاض في هذا العدد  
في القطاع الخاص المجاني بنسبة ٢٦ ٠/٠ . في حين ان القطاع الخاص غير المجاني لا تتعدى  
نسبة الزيادة ال ٥ ٠/٠ .

- في محافظة البقاع التغير المهم بظراً على القطاع الرسمي فقط حيث  
تبلغ نسبة زيادة عدد افراد الهيئة التعليمية ١٩ ٠/٠ . اما في القطاع الخاص  
المجاني فلا تتعدى نسبة انخفاض هذا العدد ال ٢ ٠/٠ . بينما في القطاع الخاص  
غير المجاني تبلغ نسبة الزيادة ٧ ٠/٠ .