

الجمهورية اللبنانية
وزارة التّصميم العام

الجمهورية اللبنانية
مكتب وزير الدولة لشؤون التنمية الإدارية
مركز مشاريع ودراسات القطاع العام

ميران المدفوعات اللبنانية


لعاي

١٩٦٢ و ١٩٦٣


إعداد

خليل سلك

معهد الدراسات الاقتصادية




الجمهورية اللبنانية
وزارة التخطيط العام

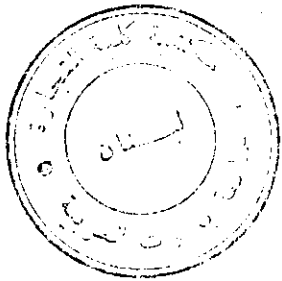


ميران المذفوعايت اللبناني

لعائى



١٩٦٢ و ١٩٦٣



جامعة بيروت العربية
مكتبة كلية التجارة
الرقم العام: ١٨٦
الرقم الخاص: ١٠٢٢٢٩٥٦

إعداد

خليل سالك

معهد الدراسات الاقتصادية

البيروت اللبنانية

محتويات الكتاب

الصفحة	الموضوع
ج	محتويات الكتاب
هـ	جداول الكتاب
ط	مقدمة
	القسم الاول - ميزان المدفوعات اللبناني لعامي ١٩٦٢ و ١٩٦٣
	الفصل الاول . موجز وضع ميزان المدفوعات لعامي ١٩٦٢ و ١٩٦٣
٣	واهم اتجاهاته
١٠	الفصل الثاني . عرض وتحليل
١٢	أ . العمليات الجارية
١٢	١ - تجارة السلع
١٣	٢ - الذهب غير النقدي
١٣	٣ - السياحة والاصطياف والدراسة والاشياء
١٤	٤ - النقل والتأمين
١٥	٥ - الدخل من الاستثمارات
١٦	٦ - الدخل من العمليات الحكومية غير الواردة في مكان آخر
١٧	٧ - الدخل من الخدمات المختلفة
١٧	٨ - الهبات والمساعدات والارساليات
١٨	ب . حركة رؤوس الاموال
١٨	٩ - رؤوس الاموال الخاصة الطويلة الأجل
١٩	١٠ - رؤوس الاموال الخاصة القصيرة الاجل
٢٠	١١ - رؤوس الاموال الحكومية الطويلة الاجل
	ج . مدلولات التقديرات لميزان المدفوعات اللبناني
٢٠	للمدة ١٩٥١ - ١٩٦٣

جداول الكتاب

الرقم	الصفحة
١ -	٤
٢ -	٧
٣ -	١٠
٤ -	٢٣
٥ - أ	٤٨
٥ - ب	٤٩
٥ - ج	٥٠
٦ -	٥١
٧ -	٥٥
٨ -	٦٢
٩ -	٦٣
١٠ -	٦٤
١١ -	٦٧
١٢ -	٦٨
١٣ -	٦٩
١٤ -	٦٩

الموضوع	الصفحة
الفصل الثالث . الميزان التجاري اللبناني خلال المدة ١٩٥٧ - ١٩٦٣	٣٥
١ - تركيب تجارة لبنان الخارجية	٣٦
٢ - نمو تجارة لبنان الخارجية	٣٩
القسم الثاني - تحضير ميزان المدفوعات وتقييم النتائج	
الفصل الرابع . تحضير ميزان المدفوعات	٤٧
أ . العمليات الجارية	٤٧
١ - تجارة السلع	٤٧
٢ - حركة الذهب غير النقدي	٥٠
٣ - السياحة والاصطياف والدراسة والاشياء	٥٠
٤ - حساب النقل والتأمين	٦٥
٥ - حساب دخل الاستثمار	٧٤
٦ - مبادلات حكومية غير مذكورة في مكان آخر	٨٠
٧ - حساب الخدمات المتنوعة	٨٣
٨ - الهبات والارسابات	٩٢
ب . حركة رؤوس الاموال والذهب النقدي	٩٥
١٠ - حركة رؤوس الاموال الخاصة الطويلة الاجل	٩٥
١١ - حركة رأس المال الخاص القصير الاجل	٩٦
١٢ - رؤوس الاموال الحكومية الطويلة الاجل	٩٧
١٣ - الذهب والاصول والخصوم لدى السلطات النقدية	٩٧
الفصل الخامس . تقييم النتائج	٩٩
القسم الثالث - موازين المدفوعات على الحساب الجاري مع بعض البلدان منفردة	
الفصل السادس . موازين المدفوعات على الحساب الجاري مع بعض البلدان منفردة	١٠٧
الملاحق	١٢٩
قائمة الملاحق	١٣١
١ - الاستمارات التي استخدمت لجمع المعلومات	١٣٣
٢ - الجداول الاحصائية	١٥٠

الصفحة	الرقم
١٢١	٣٢ - الميزان اللبناني للمدفوعات على الحساب الجاري مع الجمهورية العربية المتحدة لعامي ١٩٦٢ و ١٩٦٣
١٢٢	٣٣ - الميزان اللبناني للمدفوعات على الحساب الجاري مع سوريا لعامي ١٩٦٢ و ١٩٦٣
١٢٣	٣٤ - الميزان اللبناني للمدفوعات على الحساب الجاري مع سويسرا لعامي ١٩٦٢ و ١٩٦٣
١٢٤	٣٥ - الميزان اللبناني للمدفوعات على الحساب الجاري مع الاتحاد السوفياتي لعامي ١٩٦٢ و ١٩٦٣
١٢٥	٣٦ - الميزان اللبناني للمدفوعات على الحساب الجاري مع الاردن لعامي ١٩٦٢ و ١٩٦٣
١٢٦	٣٧ - الميزان اللبناني للمدفوعات على الحساب الجاري مع ايطاليا لعامي ١٩٦٢ و ١٩٦٣
١٢٧	٣٨ - الميزان اللبناني للمدفوعات على الحساب الجاري مع الولايات المتحدة الاميركية لعامي ١٩٦٢ و ١٩٦٣

الصفحة	الرقم
٧٣	١٥ - حساب النقل لعامي ١٩٦٢ و ١٩٦٣
٧٥	١٦ - قيمة الاستثمارات اللبنانية في الاسهم والسندات الاجنبية عامي ١٩٦٢ و ١٩٦٣
٧٩	١٧ - حساب المقبوضات والمدفوعات من دخل الاستثمار لعامي ١٩٦٢ و ١٩٦٣
٨١	١٨ - مصروفات الهيئات التابعة للأمم المتحدة في لبنان لعامي ١٩٦٢ و ١٩٦٣
٨٣	١٩ - حساب مصروفات حكومية غير مذكورة في مكان آخر
٨٤	٢٠ - المقبوضات من تجارة الترانزيت والتجارة المثلثة الاطراف والمستودعات لعامي ١٩٦٢ و ١٩٦٣
٨٨	٢١ - رصيد المقبوضات والمدفوعات بالعملات الاجنبية من اعمال المنطقة الحرة لعامي ١٩٦٢ و ١٩٦٣
٨٩	٢٢ - بدلات ايجار الافلام السينمائية خلال عامي ١٩٦٢ و ١٩٦٣
٩٠	٢٣ - حجم اعادة التأمين لعامي ١٩٦٢ و ١٩٦٣
٩١	٢٤ - حساب الخدمات المتنوعة لعامي ١٩٦٢ و ١٩٦٣
٩٤	٢٥ - الهبات والارساليات لعامي ١٩٦٢ و ١٩٦٣
١١٥	٢٦ - الميزان اللبناني للمدفوعات على الحساب الجاري مع المانيا الغربية لعامي ١٩٦٢ و ١٩٦٣
١١٦	٢٧ - الميزان اللبناني للمدفوعات على الحساب الجاري مع فرنسا لعامي ١٩٦٢ و ١٩٦٣
١١٧	٢٨ - الميزان اللبناني للمدفوعات على الحساب الجاري مع بلجيكا لعامي ١٩٦٢ و ١٩٦٣
١١٨	٢٩ - الميزان اللبناني للمدفوعات على الحساب الجاري مع بريطانيا لعامي ١٩٦٢ و ١٩٦٣
١١٩	٣٠ - الميزان اللبناني للمدفوعات على الحساب الجاري مع هولندا لعامي ١٩٦٢ و ١٩٦٢
١٢٠	٣١ - الميزان اللبناني للمدفوعات على الحساب الجاري مع العراق لعامي ١٩٦٢ و ١٩٦٣

مقدمة

ان حساب ميزان المدفوعات اللبناني هو تبويب احصائي منهجي لجميع المبادلات الاقتصادية التي تتم بين المقيمين من اشخاص ومؤسسات في لبنان والمقيمين في البلدان الاخرى ، وذلك خلال سنة واحدة . وهو يشمل حساب المستوردات والمصدرات من السلع والخدمات ، وحساب الهبات ورؤوس الاموال ، وحساب حركة الذهب النقدي . فهو بذلك يوازن بين مجموع ما يدخل الى لبنان وبين مجموع ما يخرج منه من سلع وخدمات وهبات ورؤوس اموال وذهب نقدي ، فيعكس من ثم التغير الحاصل في وضع لبنان المالي الدولي ابي كونه دائماً او مديناً بالنسبة لبقية بلدان العالم .

وحساب ميزان المدفوعات يبين الاسواق التي يعتمد عليها لبنان في تصريف انتاجه ، كما يظهر المصادر التي يعتمدها لتأمين حاجاته من انتاج البلدان الاخرى ، ويحدد نسبة المصدرات الى المستوردات ، ويبين الى اي حد تغطي قيمة المصدرات ثمن ما يستورده لبنان من الخارج . فضلاً عن ذلك فان هذا الحساب يساعد على تبيان اهمية التبادل التجاري مع الخارج بالنسبة للنتائج الوطني ، كما يساعد على تحديد نسبة كل من المستوردات والمصدرات الى هذا الناتج . وتظهر البيانات التفصيلية لهذا الحساب اهمية كل فئة من السلع والخدمات ، كما ان حسابات المدفوعات بين لبنان وكل بلد بمفرده ، يتعامل معه ، توضح تطور العلاقات الاقتصادية بينه وبين هذه البلدان ، ومدى اتكاله على كل منها لتصريف انتاجه وتأمين مشترياته وتطور هذه العلاقات .

واذا كان حساب ميزان المدفوعات من اهم الحسابات لفهم حقيقة الاوضاع الاقتصادية في كل بلد ، فان اهميته لفهم الاقتصاد اللبناني تفوق اهميته بالنسبة لباقي البلدان ، ذلك لان لبنان يتميز باقتصاد حر ، منفتح ، ويعتمد على مستورداته لسد نسبة مرتفعة جداً من استهلاكه واستثماراته ، كما يعتمد على مصدراته ولا سيما الخدمات منها لتسديد قيمة مستورداته المرتفعة .

ولقد شعرت وزارة التصميم العام بالحاجة الى تقديرات موثوقة عن ميزان

المدفوعات من اجل تحضير خطط التنمية ووضع التوصيات بشأن السياسة الاقتصادية والمالية والضرائبية التي تطلب منها ، فأوكلت الى معهد الدراسات الاقتصادية في الجامعة الاميركية في بيروت وضع دراسة عن ميزان المدفوعات لعام ١٩٦١ .

وهذه هي الدراسة الثانية التي يقوم بها المعهد لميزان المدفوعات وتشمل سنتي ١٩٦٢ و ١٩٦٣ . وتتضمن هذه الدراسة تقديرات ميزان المدفوعات اللبناني للعامين المذكورين وشرح طريقة تحضيرها وعرضها وتحليلها . كما يتضمن تقديرات لموازنات فردية مع ثلاثة عشر بلداً اختيرت بحسب اهمية التبادل التجاري بينها وبين لبنان مع تحليل لوضع هذه الموازن ولاهم تطوراتها . ويتضمن بالإضافة الى ذلك فصلاً يبحث في نمو الاقتصاد اللبناني وتطوره من خلال تقديرات ميزان المدفوعات وفصلاً آخر يقيم نتائج الدراسة ونواقصها .

والدراسة كما اعدت تتخطى نطاق تحضير التقديرات لميزان المدفوعات وعرضها وتحليلها الى دراسة انعكاس تطورات مبادلات لبنان الدولية واتجاهاتها الرئيسية على وضع الاقتصاد اللبناني وتطوره . وهي بالتالي توفر شرحاً لعملية تطور هذا الاقتصاد وتحليلاً للعوامل الرئيسية المسؤولة عن نموه ، وعن نمط هذا النمو ، مؤمنة بذلك معلومات اساسية قيمة لفهم وضع الاقتصاد اللبناني واتجاهاته الرئيسية ولرسم سياسة اقتصادية واقعية سليمة .

وقد اظهرت الدراسة الراهنة ان التركيب العام لميزان المدفوعات اللبناني خلال ١٩٦٢ و ١٩٦٣ لم يطرأ عليه تغيير يذكر بالنسبة لما كان عليه عام ١٩٦١ سوى اتجاه وضع الميزان على الحساب الجاري الى التحسن بصورة بينة . فالميزان التجاري ظل في عجز كبير سدد القسم الاكبر منه برصيد المعاملات الناشئة عن تبادل الخدمات ، وبقي ميزان المدفوعات على الحساب الجاري في عجز محدود المدى نسبياً .

اما حركة رؤوس الاموال فحققت رسيداً لمصلحة لبنان كان كافياً لتغطية عجز ميزان المدفوعات على الحساب الجاري ، ولتحقيق فائض في ميزان المدفوعات العام بلغ مستواه رقماً قياسياً عام ١٩٦٢ ، ثم عاد عام ١٩٦٣ فقارب متوسط مستواه في السنوات القلائل الماضية .

واظهرت الدراسة ايضاً ان ثمة تطورات في وضع المعاملات الجارية تشير الى قيام اتجاه نحو تحسن اساسي في وضع ميزان المدفوعات على الحساب الجاري . ففيما

تتضافر عدة عوامل ، ذات طبيعة بعيدة المدى للاقلال من معدل تكاثر المعجز في الميزان التجاري ، نجد عوامل اخرى تتضافر لرفع معدل التزايد في الخدمات البنانية المبيعة من الخارج ، الامر الذي يؤول الى تحسن وضع ميزان المدفوعات على الحساب الجاري تحسناً اساسياً والى تخفيف الاتكال على رصيد حركة رؤوس الاموال .

هذا وقد تناولت الدراسة الحالية بالتحليل اسباب هذه التطورات وطبيعتها وعرضت لمجالات تنشيطها ، وتوسيع نطاق دعمها وتقويتها لوضع لبنان الدولي . فهي بذلك تكمل نتائج الدراسة التي اجريت عن ميزان المدفوعات العام سنة ١٩٦١ والتوصيات التي تضمنتها تلك الدراسة .

والدراسة لا تدعي منتهى الدقة بل تعترف بوجود ثغرات ونواقص في المعلومات المعتمدة . وقد اهتم واضع الدراسة بتعداد هذه النواقص وشرح طرق معالجتها وتجنبها مبيناً بذلك السبيل الى اعداد دراسات اكثر دقة وافضل نوعية . ووزارة التصميم العام اذ تقدم هذه الدراسة تود ان تسجل شكرها وتقديرها لواضعها الدكتور خليل سالم ولمساعدته الاستاذ جورج يعقوب والى جميع الذين ساهموا معها في تحضيرها من موظفات معهد الدراسات الاقتصادية وموظفيه . وتود الوزارة ان تسجل امتنانها لهذا المعهد على تعاونه معها وقيامه بهذه الدراسة القيمة . وتأمل الوزارة ان تصبح اجهزتها قادرة في المستقبل القريب على تحضير تقديرات ميزان المدفوعات بصورة منتظمة وان تنشرها في منتصف كل عام عن العام الفائت حتى تتم الفائدة منها .

مصطفى النصولي

المدير العام لوزارة التصميم العام

القِسمُ الأول

ميزان المدفوعات للبناني لعامي ١٩٦٢-١٩٦٣

الفصل الأول

موجز وضع ميزان المدفوعات لعامي ١٩٦٢ و ١٩٦٣ واهم اتجاهاته

تظهر تقديرات ميزان المدفوعات اللبناني لعامي ١٩٦٢ و ١٩٦٣ والمبينة في الجدول رقم ١ - استمراراً في التركيب العام لهذا الميزان مع وجود اتجاه محسوس نحو التحسن في وضع ميزان الحساب الجاري . فقد بقي الميزان التجاري بعجز ضخيم بلغ ٧٣٨ مليون ليرة عام ١٩٦٢ و ٨٥٦ مليون ليرة عام ١٩٦٣ (١) . وقد غطى ، كما في السابق ، حاصل مدخول الخدمات المباعه من الاجانب معظم هذا العجز . وبقي منه قسم بدون تغطية بلغ ١٣٠ مليون ليرة عام ١٩٦٢ و ٢١٩ مليون ليرة عام ١٩٦٣ ، شكل العجز في حساب السلع والخدمات . ثم غطى حاصل الهبات والمساعدات وارساليات المهاجرين اللبنانيين من هذا العجز ما قيمته ٩٨ مليون ليرة عام ١٩٦٢ و ١٠٩ ملايين ليرة عام ١٩٦٣ . فبقي ميزان العمليات الجارية بعجز بلغ ٣٢ مليون ليرة عام ١٩٦٢ و ١١٠ ملايين ليرة عام ١٩٦٣ . وقد كان هذا العجز في كل من العامين المذكورين اقل منه في أية سنة سابقة تتوفر لها الاحصاءات .

غطت حركة الرساميل التي بلغ حاصلها ١٣٠ مليون ليرة عام ١٩٦٢ و ١١٥ مليون ليرة عام ١٩٦٣ ، كامل العجز في ميزان العمليات الجارية ووفرت فائضاً في ميزان المدفوعات العام بلغ ١٠٨٤٥ المليون ليرة عام ١٩٦٢ و ٤٧٤٠ مليون ليرة عام ١٩٦٣ .

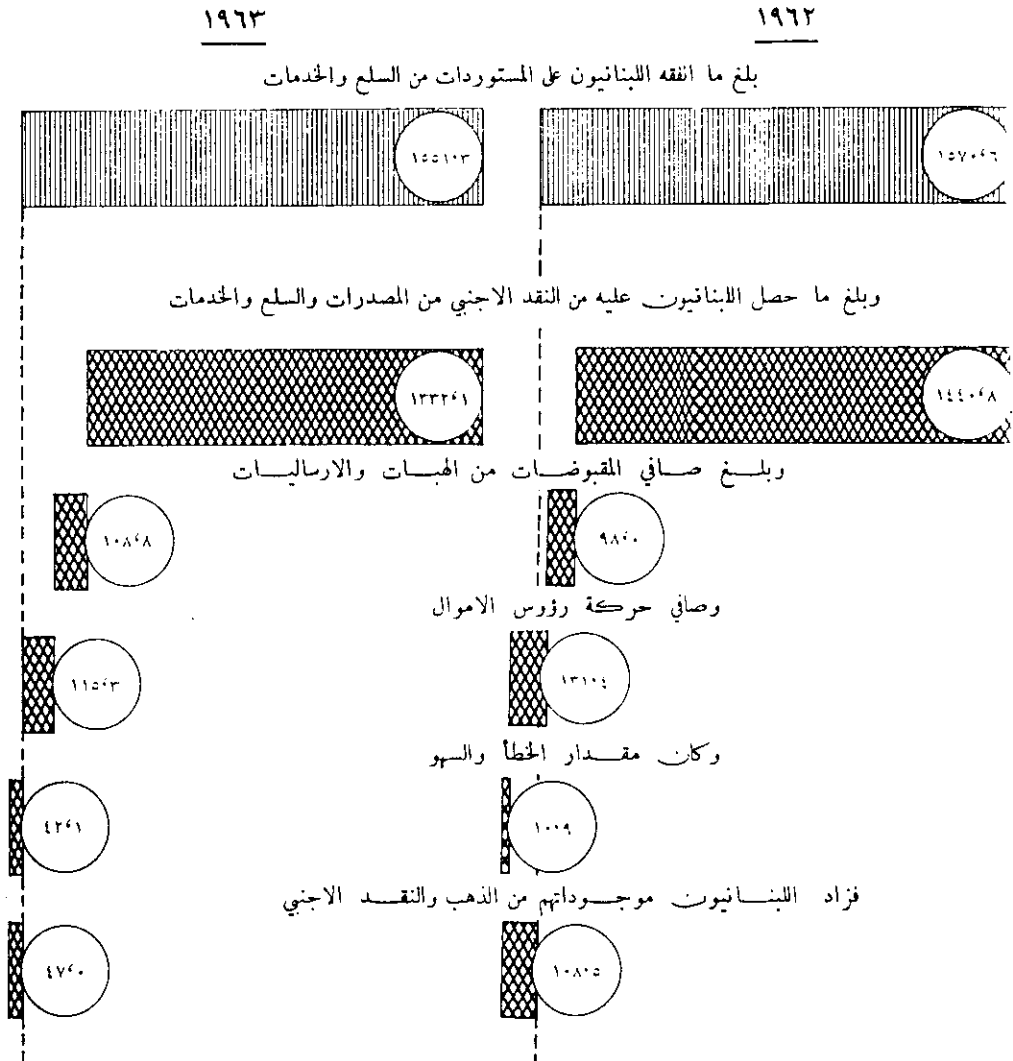
وقد انعكس فائض عام ١٩٦٢ بزيادة بالذهب النقدي بلغت قيمتها ٩٦٤٤ المليون ليرة وبزيادة بالاصول الاجنبية بلغت حوالي ١٢ مليون ليرة (٢) . وانعكس فائض عام ١٩٦٣ بانخفاض في التزامات البنوك لصالح غير المقيمين بلغ حوالي ٤٧ مليون ليرة رافقه انخفاض في الاصول الاجنبية لدى سلطات النقد بلغ ٠٣٠٣ المليون ليرة .

(١) راجع الفصل الثالث من هذه الدراسة لتحليل شامل لوضع الميزان التجاري .

(٢) وهذا الرقم هو حاصل الزيادة بالاصول الاجنبية لدى سلطات النقد البالغة ٤٢٠٣ المليون ليرة

وزيادة التزامات البنوك لصالح غير المقيمين البالغة ٣٠٠٢ المليون ليرة .

ميزان المدفوعات اللبناني لعامي ١٩٦٢ و ١٩٦٣ (بملايين الليرات اللبنانية)



وفيا يلي جدول مختصر يوجز وضع ميزان المدفوعات لعامي ١٩٦٢ و ١٩٦٣ :

جدول رقم - ١ -

موجز ميزان المدفوعات اللبناني لعامي ١٩٦٢ و ١٩٦٣
(بملايين الليرات اللبنانية)

أ - العمليات الجارية

البند	المقبوضات		المدفوعات		الرصيد	
	١٩٦٢	١٩٦٣	١٩٦٢	١٩٦٣	١٩٦٢	١٩٦٣
١ - تجارة السلع	٣٢٠٠٩	٣٢٣٠٤	١١٧٩٠٣	١٠٥٨٠٥	٧٣٧٠٩ -	٨٥٥٠٩ -
٢ - الذهب غير النقدي	٣٦٢٠٠	٢٠٩٠٨	٢١٦٠٨	٣٦٩٠٠	٧٠٠ -	٧٠٠ -
٣ - الخدمات المختلفة (١)	٧٥٨٠٢	٧٩٨٠٩	١٥٥٠٢	١٤٣٠١	٦١٥٠١ +	٦٤٣٠٧ +
مجموع قيمة السلع والخدمات	١٤٤٠٠٨	١٣٣٢٠١	١٥٧٠٠٦	١٥٥١٠٣	١٢٩٠٨ -	٢١٩٠٢ -
٤ - الهبات والاراسيات	١١٠٠٠	١٢٠٠٨	١٢٠٠	١٢٠٠	٩٨٠٠ +	١٠٨٠٨ +
مجموع العمليات الجارية	١٥٥٠٠٨	١٤٥٢٠٩	١٥٨٢٠٦	١٥٦٣٠٣	٣١٠٨ -	١١٠٠٤ -
الخطأ والسهو	٩٠٩	٤٢٠١	-	-	٩٠٩ +	٤٢٠١ +
ب - حركة رؤوس الاموال والذهب النقدي						
٥ - رؤوس الاموال الخاصة الطويلة الاجل	٥٤٠٢	٥٢٠٢	١٠٨	٢٠١	٥٢٠٤ +	٥٠٠١ +
٦ - رؤوس الاموال الخاصة القصيرة الاجل	١٥٢٠٠	١٣٥٠٠	٨٥٠٠	٧٧٠٠	٦٧٠٠ +	٥٨٠٠ +
٧ - رؤوس الاموال الحكومية الطويلة الاجل	١٥٠٠	١٤٠٢	٤٠٠	٧٠٠	١١٠٠ +	٧٠٢ +
مجموع حركة رؤوس الاموال	٢٢٢٠٢	٢٠١٠٤	٩٠٠٨	٨٦٠١	١٣٠٠٤ +	١١٥٠٤ +
فائض (+) او عجز (-) (من ١ الى ٧)	١٧٨١٠٩	١٦٩٦٠٤	١٦٧٣٠٤	١٦٤٩٠٤	١٠٨٠٥ +	٤٧٠٠ +
٨ - التغيير في الذهب النقدي والاصول الاجنبية	٣٠٠٢	٠٠٣	١٣٨٠٧	٤٧٠٣	١٠٨٠٥ -	٤٧٠٠ -
المجموع العام (من ١ الى ٨)	١٨١٢٠١	١٦٩٦٠٧	١٨١٢٠١	١٦٩٦٠٧	-	-

(١) يشمل هذا البند خدمات السياحة والسفر والنقل والتأمين وفوائد ارباح ومصرفات حكومية وشتى الخدمات الاخرى .

تبين التقديرات ان لبنان قد استمر بتحقيق فائض كبير بميزانه للمدفوعات الدولية واستمر بزيادة احتياطييه من الذهب والعملات الاجنبية . وقد سجل حجم الفائض السنوي رقماً قياسياً عام ١٩٦٢ ببلوغه ١٠٨٠٥٠ المليون ليرة وعاد ليقارب عام ١٩٦٣ متوسط مستواه خلال الاعوام القليلة الماضية اذ انخفض الى ٤٧٠٠ مليون ليرة . وقد حققت البلاد هذا الفائض الكبير نسبياً خلال عامي ١٩٦٢ و ١٩٦٣ ، بالرغم من انخفاض في حاصل حركة رؤوس المال بلغ ٣٥ مليون ليرة عام ١٩٦٢ و ٥١ مليون ليرة عام ١٩٦٣ بالنسبة الى مستواه عام ١٩٦١ . وكان ذلك نتيجة عدة تطورات في العمليات الجارية اهمها : (١) زيادة في قيمة المصدرت بلغت ٩٠ مليون ليرة عام ١٩٦٢ و ٩٣ مليون عام ١٩٦٣ ، بينما بلغت الزيادة بقيمة المستوردات ١٥ مليون ليرة فقط عام ١٩٦٢ و ١٢١ مليون ليرة عام ١٩٦٣ ؛ (٢) زيادة في المقبوضات عن السياحة والسفر بلغت ١٢ مليون ليرة عام ١٩٦٢ و ٣٨ مليون ليرة عام ١٩٦٣ ؛ و (٣) زيادة بالمقبوضات عن النقل بلغت ٤٤ مليون ليرة عام ١٩٦٢ و ٣٨ مليون ليرة عام ١٩٦٣ .

تشير طبيعة هذه التطورات ، باستثناء قسم من الزيادة بالمقبوضات عن النقل يمثل مدفوعات شركتي خطوط البترول العاملة في لبنان لتأخرات توجب عليها لصالح الحكومة اللبنانية وتعويضات وترضيات الى عدد كبير من مستخدمي احدهما الذين فصلوا عن العمل ، تشير الى قابلية استمرارها مما قد يؤدي الى استمرار التحسن الواضح في وضع ميزان الحساب الجاري الذي شهد عامي ١٩٦٢ و ١٩٦٣ . ولا يعني هذا انه ينتظر ان ينخفض العجز في ميزان الحساب الجاري في السنوات القليلة المقبلة عن مستواه في عامي ١٩٦٢ و ١٩٦٣ ، ولا هو يعني ان حجم الفائض في الميزان العام سيكون اكبر . فقد كان انخفاض مستوى العجز المذكور خلال هذين العامين جزئياً ، انما لدرجة هامة ، نتيجة لزيادة ضخمة مؤقتة بالمقبوضات عن النقل . لذلك قد يكون العجز في ميزان الحساب الجاري عام ١٩٦٤ وربما في الاعوام القليلة المقبلة اعلى من مستواه في اي من عامي ١٩٦٢ و ١٩٦٣ . فالقصد بالقول ان هناك دلائل على امكانية استمرار التحسن في وضع ميزان الحساب الجاري هو وجود اتجاه نحو انخفاض العجز في هذا الميزان في السياق الطويل وبالتالي نقصان الاعتماد على رصيد حركة رؤوس المال لموازنته .

ويخلص الجدول رقم - ٢ - وضع موازين المدفوعات على الحساب الجاري مع
الثلاث عشر بلد المذكورة خلال عامي ١٩٦٢ و ١٩٦٣ .

جدول رقم - ٢ -

حاصل موازين المدفوعات على الحساب الجاري مع البلدان المختارة

لعامي ١٩٦٢ و ١٩٦٣
(بملايين الليرات اللبنانية)

البلد	المقبوضات		المدفوعات		الرصيد	
	١٩٦٢	١٩٦٣	١٩٦٢	١٩٦٣	١٩٦٢	١٩٦٣
المانيا الغربية	١٤٠٤	١٦٠٥	٩٥٠٣	١١١٠٥	٨٠٠٩-	٩٥٠٠-
فرنسا	٣٦٠٩	٤٢٠٠	١٠١٠١	١٢٤٠٦	٦٤٠٢-	٨٢٠٦-
بلجيكا	٢٠٨	٣٠٩	٣٥٠٠	٣٩٠٦	٣٢٠٢-	٣٥٠٧-
بريطانيا	٤٩٠٢	٦٠٠١	٨١٠٨	٩١٠٢	٣٢٠٦-	٣١٠١-
هولندا	١٦٠٢	٢٠٠٤	٣٠٠٢	٣٣٠٤	١٤٠٠-	١٣٠٠-
العراق	٢٩٠٠	٣٥٠٨	٢٢٠٦	٣٤٠٠	٦٤٠+	١٠٨+
الجمهورية العربية المتحدة	١٢٠٣	١٢٠٥	١٨٠٠	٢٢٠٢	٥٠٧-	٩٠٧-
سوريا	٤٣٠١	٤١٠٣	٩٤٠٦	١٠٢٠٨	٥١٠٥-	٦١٠٥-
سويسرا	٦٠٤	٦٠٥	٢٠٠٣	٢١٠١	١٣٠٩-	١٤٠٦-
الاتحاد السوفياتي	١١٠٧	٧٠٨	١٤٠٤	١٣٠٦	٢٠٧-	٥٠٨-
الاردن	٢٩٠٤	٣١٠٥	٢٥٠٧	١١٠٩	٣٠٧+	١٩٠٦+
ايطاليا	١٥٠١	٢٠٠٥	٨١٠٢	٩٨٠٩	٦٦٠١-	٧٨٠٤-
الولايات المتحدة	٩١٠٧	١٠٩٠٢	١٤٤٠٨	١٤٦٠١	٥٣٠١-	٣٦٠٩-

ويصعب تبين خصائص هذه الموازين واتجاهاتها الاساسية بدقة لعدم توفر
الاحصاءات الالمدة قصيرة . انما يمكن استنتاج بعض الخصائص والاتجاهات العامة
بناء على طبيعة المبادلات وانواع السلع والخدمات المتبادلة .

ان اهم مستوردات لبنان من اكثر الدول الصناعية ، اي الدول المتقدمة اقتصادياً ،
هي سلع رفاهية و سلع كالمالية ؛ واهم مصدراته الى هذه الدول هي خدمات النقل والسفر

ويبرر هذا الاستنتاج كون معدل الزيادة في رصيد الميزان التجاري يتجه نحو
الانخفاض (١) بينما لا يخضع معدل الزيادة في رصيد مبادلات الخدمات الى مثل هذا
الاتجاه بل ربما هو يتجه نحو الارتفاع . ولا يسمح عدم توفر التقديرات الالسنوات
قليلة للتحقق من هذين الاتجاهين بدقة . انما تبرر القول بوجود هذين الاتجاهين بشيء من الثقة
طبيعية التطورات في مبادلات السلع وفي مبادلات الخدمات واسباب هذه التطورات .
فمن جهة نرى انه منذ ثلاثة اعوام ومعدل الزيادة بالمستوردات لقطاع البناء اخذ
بالانخفاض ، اولاً لان السوق المحلية قد اصبحت تنتج انواعاً وكميات متزايدة من السلع
التي يستخدمها هذا القطاع ، وثانياً لان معدل نمو قطاع البناء قد اخذ بالانخفاض .
ونرى ان معدل انسياب رؤوس الاموال الاجنبية وبالتالي معدل نمو تسهيلات التسليف ،
وخاصة التسليف الاستهلاكي ، قد اخذ بالتباطؤ وخففاً من سرعة نمو الطلب على
المستوردات . ومن جهة ثانية نرى انه بالرغم من عدم وجود اتجاه تزايد بمعدل نمو
المصدرات من السلع والمقبوضات في حسابي الفوائد والارباح والمصرفات الحكومية ،
فان المقبوضات من الخدمات الاخرى تتوسع بسرعة تجعل معدل الزيادة في المقبوضات
عن السلع والخدمات اعلى من معدل الزيادة في المدفوعات على المستوردات منها . وهذا
ما يوحي باتجاه نحو انخفاض العجز في ميزان الحساب الجاري وتحسن وضعه .

ان العجز الكبير في ميزان المدفوعات على الحساب الجاري يعكس وجود عجز
هام نسبياً في ميزان هذا الحساب مع اكثر البلدان التي يتعامل معها لبنان اقتصادياً .
فان من ثلاثة عشر بلداً (٢) اختيرت بحسب اهمية تعاملها الاقتصادي مع لبنان هنالك
احد عشر بلداً اظهر حساب المبادلات الجارية معها عجزاً في كلا عامي ١٩٦٢ و ١٩٦٣ .
وكانت هذه الموازين ايضاً بعجز عام ١٩٦١ باستثناء واحد منها هو ميزان المبادلات
الجارية مع الاتحاد السوفياتي الذي كان احد ثلاثة بلدان اظهر ميزان المبادلات معها
فائضاً لصالح لبنان . وكان البلدان الآخرون الاردن والعراق ؛ وقد استمر ميزان
المبادلات معها باظهار فائض لصالح لبنان خلال المدة ١٩٦١ - ١٩٦٣ (٣) .

(١) راجع الفصل الثالث من هذه الدراسة حيث يبحث هذا الموضوع بتفصيل .

(٢) وهذه البلدان هي : بلجيكا ، بريطانيا ، فرنسا ، المانيا الغربية ، هولندا ، العراق ، ايطاليا ،
الاردن ، سويسرا ، سوريا ، الجمهورية العربية المتحدة ، الولايات المتحدة ، والاتحاد السوفياتي .

(٣) راجع صفحة ١٠٧ الى صفحة ١١٤ لبحث مفصل لارضاء هذه الموازين وطريقة تحضيرها .

والسياحة باستثناء المصدرات الى الاتحاد السوفياتي التي تشكل الخدمات فيها جزءاً محدوداً جداً وتؤلف الفواكه القسم الاكبر منها . اما مستوردات لبنان من الدول النامية اقتصادياً فان القسم الاكبر منها هو سلع يغلب عليها طابع الحاجيات الضرورية . بينما تشكل الخدمات القسم الاكبر من مصدرات لبنان الى بعض هذه الدول ، كما ان نسبة المصدرات من الخدمات الى البلدان النامية الاخرى هي اعلى بكثير من نسبة الخدمات في مستوردات لبنان من هذه البلدان .

يستدل من طبيعة المبادلات مع البلدان الصناعية ان الاتجاه هو نحو تزايد في قيمة مستوردات لبنان منها اسرع من تزايد قيمة مصدراته اليها . ويبنى هذا الاستنتاج على كون التطورات الاقتصادية في لبنان من تزايد سريع في الدخل وارتفاع بمستوى المعيشة ونمو في القطاع السياحي وتوسع في وسائل الاستهلاك الرفاهي ، تزيد الانفاق الاستهلاكي بمعدل مرتفع وتزيد من نسبة الانفاق على السلع الرفاهية وعلى الكماليات الى مجموع الانفاق الاستهلاكي . ولما كانت اكثر السلع الرفاهية والسلع الكمالية التي يستهلكها لبنان تستورد من البلدان الصناعية وتشكل كذلك القسم الاكبر من مستورداته من هذه البلدان فمن الطبيعي ان تزداد هذه المستوردات منها بسرعة . اما مصدرات لبنان من السلع الى هذه البلدان فلا ينتظر ان تتوسع بنسبة كبيرة كون معظمها مواد استهلاكية غير ضرورية والطلب عليها غير مرن ، كما ان اوضاع تسويقها من جهة نوعية المقاييس والموصفات والتوضيب ومن جهة المضاربة الاجنبية تحد من توسعها . الا ان هناك بعض البلدان وفي مقدمتها الولايات المتحدة وبريطانيا ، تشكل الخدمات جزءاً هاماً نسبياً من مصدرات لبنان اليها . وهذه الفئة من المصدرات تتزايد بسرعة تتخطى في بعض الاحيان سرعة تزايد المستوردات . الا ان كون قيمتها محدودة نسبياً تجعل من غير الممكن ان توازي قيمة الزيادة بالمصدرات قيمة الزيادة بالمستوردات . لذلك واذا لم تطرأ تطورات اساسية او تتخذ اجراءات معينة^(١) فمن المنتظر ان يستمر العجز في ميزان المدفوعات على الحساب الجاري مع البلدان الصناعية وان يرتفع هذا العجز في اكثر هذه الموازين .

اما بالنسبة الى موازين المدفوعات مع البلدان النامية فيستدل من طبيعة المبادلات معها ان الاتجاه الغالب على اكثرها هو نحو تحسن اوضاعها لصالح لبنان . ويرجع ذلك

الى ان القسم الاكبر من مستوردات لبنان من هذه البلدان هو سلع ضرورية يتزايد الطلب عليها ببطء ؛ وتخضع في بعض الحالات الى تحول عنها لصالح سلع اكثر رفاهية توفرها الاسواق الصناعية ؛ بينما يتوسع ويزداد طلب اكثر هذه البلدان على الخدمات وبعض السلع اللبنانية بسرعة . ويرجع السبب في كلا الحالتين الى ارتفاع الدخل ومستوى المعيشة وتطور ذوق المستهلك في السوق المستوردة . لذلك ينتظر ان يكون الاتجاه الطويل المدى في اكثر موازين المدفوعات مع البلدان النامية نحو نقصان العجز بالنسبة الى لبنان في حالة وجود عجز والى ازدياد الفائض في حالة وجود فائض .

يتبين مما تقدم انه ينتظر ان يحقق لبنان في السنوات القليلة المقبلة تحسناً في موازين مدفوعاته للمبادلات الجارية مع عدد من البلدان وقد يزداد عدد الموازين الافرازية التي تحقق فائضاً لصالحه . انما لا ينتظر ان يكون عدد هذه الموازين كبيراً ، ويرجح ان تبقى اكثر الموازين الافرازية بعجز . وبعبارة اخرى ينتظر ان يستمر ميزان المدفوعات اللبناني للمبادلات الجارية بعجز في السنوات القليلة المقبلة وان يستمر اعتماده على رصيد حركة رأس المال لتغطية هذا العجز خلال هذه السنوات . الا ان الاتجاهات الحالية تشير الى تحسن في وضع هذا الميزان والى تطور باتجاه نقصان الاعتماد على حركة رأس المال . وتعتبر هذه التطورات انها في الاتجاه السليم اذ لا يمكن في السياق الطويل ان يستمر بلد ما بالاعتماد على رصيد حركة رأس المال لتمويل العجز بميزان المدفوعات للمبادلات الجارية ، ابي انه لا يمكن ان يستأثر بنصيب من انتاج البلدان الاخرى يفوق ما يقدمه هو من انتاجه الى هذه البلدان ، وعلى السلطات المختصة ان تدعم هذه الاتجاهات وتقويها بواسطة الاجراءات الصحيحة التي ترفع طاقة الاقتصاد اللبناني الانتاجية وتعمل على تأمين نوع من التوازن بين قيمة ما يستورد وقيمة ما يصدر من السلع والخدمات .

(١) راجع ميزان المدفوعات اللبناني لعام ١٩٦١ ، صفحات ١٤٢ - ١٤٧ لبحث مفصل عن الاجراءات التي يمكن اتخاذها لتصحيح اوضاع موازين الحساب الجاري .

تابع جدول رقم ٣ -
ب - حركة رؤوس الاموال والذهب غير النقدي

رصيد	مدفوعات		مقبوضات		بند
	١٩٦٣	١٩٦٢	١٩٦٣	١٩٦٢	
٥٠٠١+	٥٢٠٤+	٢٠١	١٠٨	٥٢٠٢	١٠ - رؤوس الاموال الخاصة الطويلة الاجل
				٣٤٠١	١٠-١ الاستثمارات في العقارات
				١٨٠١	١٠-٢ الاستثمارات المباشرة الأخرى
		٢٠١	١٠٨	-	١٠-٣ الاستثمارات في الاسهم والسندات
٥٨٠٠+	٦٧٠٠+	٧٧٠٠	٨٥٠٠	١٣٥٠٠	١١ - رؤوس الاموال الخاصة القصيرة الاجل
٧٠٢+	١١٠٠+	٧٠٠	٤٠٠	١٤٠٢	١٢ - رؤوس الاموال الحكومية الطويلة الاجل
			٤٤٠	١٤٠٢	١٢-١ قروض حكومية
					١٢-٢ تسديد اقساط قروض
١٥٠٣+	١٣٠٠٤+	٨٦١	٩٠١٨	٢٠١٠٤	١٣ - مجموع حركة رؤوس الاموال
					١٤ - فائض (+) او عجز (-) من ١ الى ١٣ مشموله
٤٧٠٠+	١٠٨٠٥+	١٦٤٩٠٤	١٦٧٣٠٤	١٦٩٦٠٤	١٥ - تمويل الرصيد
٠٠٣+	٤٢٠٣-	-	٤٢٠٣	٠٠٣	١٥-١ الاصول الاجنبية
٤٧٠٣-	٣٠٠٢+	٤٧٠٣	-	٣٠٠٢	١٥-٢ التزامات البنوك
-	٩٦٠٤-	-	٩٦٠٤	-	١٥-٣ الذهب النقدي
٤٧٠٠-	١٠٨٠٥-	٤٧٠٣	١٣٨٠٧	٣٠٠٢	المجموع العام
-	-	١٦٩٦٠٧	١٨١٢٠١	١٦٩٦٠٧	

الفصل الثاني

عرض وتحليل

يلخص الجدول رقم ٣ - تقديرات ميزان المدفوعات اللبناني لعامي ١٩٦٢ و ١٩٦٣ ويبين اوضاع مدفوعات لبنان ومقبوضاته الدولية خلال هذين العامين مفصلة بحسب بنودها المختلفة . ويبين كذلك اوضاع الميزان التجاري والميزان على الحساب الجاري والميزان العام . وهذه تظهر استمراراً للهيكل العام لمبادلات لبنان الدولية مع تحسن ملحوظ في وضع الميزان على الحساب الجاري . كما تظهر ان رصيد هذه المبادلات قد استمر بتوفير فائض للبنان انعكس بزيادة اضافية في احتياطه الدولي وتبين ذلك حركة تمويل الرصيد في الجدول المذكور .

جدول رقم ٣ -

ميزان المدفوعات اللبناني لعامي ١٩٦٢ و ١٩٦٣

(بلايين الليرات اللبنانية)

أ - العمليات الجارية

بند	مقبوضات		مدفوعات		رصيد	
	١٩٦٣	١٩٦٢	١٩٦٣	١٩٦٢	١٩٦٣	١٩٦٢
١ - تجارة السلع	٣٢٠٠٦	٣٢٣٠٤	١١٧٩٠٣	١٠٥٨٠٥	٧٣٧٠٩-	٨٥٥٠٩-
٢ - الذهب غير النقدي	٣٦٢٠٠	٢٠٩٠٨	٢١٦٠٨	٣٦٩٠٠	٧٠٠-	٧٠٠-
٣ - السياحة والسفر	١٥٣٠٢	١٧٨٠٧	٣٠٠١	٢٧٠٢	١٤٨٠٦+	١٢٦٠٠+
٤ - النقل والتأمين	٢١٣٠١	٢٠٩٠٠	٤٨٠٨	٤٧٠١	١٦٠٠٢+	١٦٦٠٠+
٥ - فوائد وارباح وايرادات اخرى	١١٧٠٣	١٢٢٠٥	٥٤٠٤	٤٩٠٨	٦٨٠١+	٦٧٠٥+
٦ - مصروفات حكومية غير مذكورة في مكان آخر	٧٣٠٢	٧٥٠٩	٧٠٩	٧٠٣	٦٨٠٠+	٦٥٠٩+
٧ - خدمات متنوعة	٢٠١٠٤	٢١٢٠٨	١٤٠٠	١١٠٧	١٩٨٠٨+	١٨٩٠٧+
مجموع قيمة السلع والخدمات	١٤٤٠٠٨	١٣٣٢٠١	١٥٥١٠٣	١٥٧٠٠٦	٢١٩٠٢-	٢٢٩٠٨-
٨ - مبيعات	١١٠٠٠	١٢٠٠٨	١٢٠٠	١٢٠٠	١٠٨٠٨+	٩٨٠٠+
٩ - مجموع العمليات الجارية	١٥٥٠٠٨	١٤٥٢٠٩	١٥٦٣٠٣	١٥٨٢٠٦	١١٠٠٤-	٣١٠٨-
الحظا والسهر	٩٠٩	٤٢٠١	-	-	٩٠٩+	٤٢٠١+

أ - العمليات الجارية

١ - تجارة السلع

بلغت القيمة الفعلية للمستوردات العامة للبنان ١٠٥٨٠٥ المليون ليرة لبنانية عام ١٩٦٢ و ١١٧٩٠٣ المليون ليرة عام ١٩٦٣. وقد بلغت قيمة مصدراته العامة في هذين العامين ٣٢٠٠٦ المليون ليرة و ٣٢٣٠٤ المليون ليرة على التوالي. فيكون الفرق بين قيمة المصدرات وقيمة المستوردات ٧٣٧٠٩ المليون ليرة عام ١٩٦٢ و ٨٥٥٠٩ المليون ليرة عام ١٩٦٣ مقابل ٨١٢٠٩ المليون ليرة عام ١٩٦١. ويعود انخفاض الفرق عام ١٩٦٢ عن مستواه عام ١٩٦١، الى زيادة بقيمة المصدرات بلغت حوالي ٩٠ مليون ليرة بينما لم تتجاوز الزيادة بقيمة المستوردات في ذلك العام ١٥ مليون ليرة. الا ان قيمة المستوردات ارتفعت حوالي ١٢١ مليون ليرة عام ١٩٦٣ بينما لم تتعد الزيادة بقيمة المصدرات ٣ ملايين ليرة. فنتج عن ذلك ان ارتفع مستوى الفرق عما كان عليه عام ١٩٦١.

المستوردات: (١) شكلت المواد الاستهلاكية ٤٨ بالمائة من قيمة المستوردات عام ١٩٦٢ و ٤٧ بالمائة عام ١٩٦٣. وكان القسم الاكبر من هذه المواد - حوالي ٥٦ بالمائة - حاجيات استهلاكية اساسية والباقي منها حاجيات كالية او حاجيات استهلاكية رفاهية. وشكلت السلع الوسيطة حوالي ٣٢ بالمائة، منها ٧ بالمائة لقطاع الصناعة و ٣١ بالمائة لقطاع البناء و ٥٥ بالمائة للزراعة و ٧ بالمائة لقطاع الخدمات. وشكلت البضائع الترسيلية ٩٠٥ بالمائة، ٣١ بالمائة منها للصناعة وحوالي ١٣ بالمائة لقطاع النقل و ١٦ بالمائة لقطاع الخدمات و ١٠ بالمائة للزراعة و ١ بالمائة للبناء. كما شكلت المواد الخام ١٠٠٦ بالمائة من مجموع المستوردات، وكان حوالي ٧١ بالمائة منها للصناعة و ٦ بالمائة للبناء و ٢٢ بالمائة للزراعة.

المصدرات: تشكلت المواد الاستهلاكية القسم الاكبر من مصدرات لبنان. وقد بلغت قيمة هذه المواد ٤٨٠٠٨ بالمائة من مجموع المصدرات، منها ٣٢٠٠٨ بالمائة قيمة فواكه وخضار. وقد بلغت قيمة السلع الوسيطة المصدرة ٢٢٠٠٣ بالمائة من مجموع قيمة المصدرات وقيمة المواد الخام ٢١٠٠١ بالمائة منها وقيمة السلع الترسيلية ٧٠٥ بالمائة.

(١) تمثل الارقام المذكورة هنا في عرض المستوردات والمصدرات متوسط سنتي ١٩٦٢ و ١٩٦٣.

وقد كانت الزيادة الكبيرة نسبياً بقيمة المصدرات عام ١٩٦٢ ناتجة عن زيادة في قيمة المصدرات من البقول اليابسة ومن البرتقال والليمون اليوسفي والقطن الخام والصوف الخام وبقايا الزيوت النباتية والتبغ واسطوانات الالمنيوم والغازاويل والفيويل اويل و ارواح البترول (١). ومن استعراض هذه السلع نتبين بوضوح ان اكثرها ليس من انتاج محلي وهي في الواقع اعادة تصدير وليست مصدرات.

٢ - الذهب غير النقدي

بلغت قيمة المستوردات من الذهب غير النقدي ٣٦٩٠٠ مليون ليرة لبنانية عام ١٩٦٢ و ٢١٦٠٨ المليون ليرة عام ١٩٦٣ وبلغت قيمة المصدرات منه ٣٦٢٠٠ مليون ليرة عام ١٩٦٢ و ٢٠٩٠٨ المليون ليرة عام ١٩٦٣. فكان رصيد هذا الحساب ٧٠٠ ملايين ليرة لبنانية قيمة الذهب غير النقدي الذي اقتناه اللبنانيون في كل من عامي ١٩٦٢ و ١٩٦٣ اما بعد صياغته حلى او باضافته الى مكتنزاتهم او انهم استهلكوه بطبابة الاسنان.

٣ - السياحة والاصطياف والدراسة والاشياء

بلغ دخل لبنان من السياحة والاصطياف والدراسة والاشياء ١٥٣٠٢ المليون ليرة عام ١٩٦٢ و ١٧٨٠٧ المليون ليرة عام ١٩٦٣ وقد كان هذا الدخل ١٤٧٠٣ المليون ليرة عام ١٩٦١. ويرجح ان الزيادة الكبيرة بهذا الدخل عام ١٩٦٣ تعود الى توفر تسهيلات فندقية ممتازة اضافية مما اخذ يجتذب المزيد من السياح، هذا بالاضافة الى الزيادة العادية بعدد السياح الذين يأمون لبنان والتي يشهدها هذا البلد منذ بضعة اعوام. هذا وقد كانت اهم مصادر دخل لبنان في هذا الحقل: (١) نفقات الاجانب على السياحة التي بلغت ٧١٠٥ المليون ليرة عام ١٩٦٢ و ٨٦٠٨ المليون ليرة عام ١٩٦٣ و (٢) نفقاتهم على شراء السلع من السوق المحلية التي يأخذونها خارج البلاد لغرض التجارة وقد بلغت ٤٢٠٢ المليون ليرة عام ١٩٦٢ و ٤٨٠٨ المليون ليرة عام ١٩٦٣ و (٣) نفقاتهم على اللهو والسوى وقد بلغت ١٨٠٨ المليون ليرة عام ١٩٦٢ و ٢١٠٤ المليون ليرة عام ١٩٦٣ و (٤) نفقاتهم على الاصطياف في لبنان التي بلغت ٩٠٤ المليون ليرة عام ١٩٦٢ و ٨٠٣ المليون ليرة عام ١٩٦٣. ويلاحظ هنا ان الدخل من

(١) تمثل قيمة الغازاويل والفيويل اويل وكانت ٥٠٢ المليون ليرة عام ١٩٦٢ ثمن المبيعات من هذه المواد لتموين السفن التي تستخدم مرفأ بيروت. وقد ادخلت في احصاءات الجمرك ابتداء من عام ١٩٦٢ فقط.

اصطياف الاجانب اخذ بالانخفاض فقد كان عام ١٩٦٣ اقل منه عام ١٩٦٢ ب ١٠١ مليون ليرة كما انه كان عام ١٩٦٢ اقل منه عام ١٩٦١ ب ٢٤٤ مليون ليرة .

اما نفقات الاجانب على الدراسة في لبنان فقد بلغت ٨٤٣ المليون ليرة لبنانية عام ١٩٦٢ وبلغت ٩٤٨ المليون ليرة عام ١٩٦٣ ، وكانت قد قدرت ب ١٤٤٧ المليون ليرة عام ١٩٦١ ^(١) وبلغت نفقاتهم على العلاج والتطبيب ٣٤٠ ملايين ليرة عام ١٩٦٢ و ٣٤٦ المليون ليرة عام ١٩٦٣ .

اما نفقات اللبنانيين في هذا الحقل فقد تضمنت ٢١٤٥ المليون ليرة عام ١٩٦٢ و ٢٣٤٧ المليون ليرة عام ١٩٦٣ على السياحة و ١٤٠ مليون ليرة عام ١٩٦٢ و ١٤١ المليون ليرة عام ١٩٦٣ للحج الى المملكة العربية السعودية كما تضمنت ٤٤٧ المليون ليرة عام ١٩٦٢ و ٥٤٣ المليون ليرة عام ١٩٦٣ انفقت على الدراسة في الخارج .

٤ - النقل والتأمين

بلغ دخل لبنان من عمليات النقل الدولي ٢١٣٤١ المليون ليرة عام ١٩٦٢ و ٢٠٩٤٠ ملايين ليرة عام ١٩٦٣ وكان هذا الدخل ١٥٣٤٤ المليون ليرة عام ١٩٦١ . وقد بلغت مدفوعات لبنان على النقل الدولي ٤٧٤١ المليون ليرة عام ١٩٦٢ و ٤٨٤٨ المليون ليرة عام ١٩٦٣ مقابل ٣١٤٤ المليون ليرة عام ١٩٦١ .

تعود الزيادة الكبيرة بالدخل في هذا الحقل الى ان شركات نقل البترول وتكريره العاملة في لبنان قد دفعت الى الحكومة اللبنانية خلال هذين العامين مبالغ كبيرة تمثل متأخرات المدفوعات المتوجبة عليها للحكومة وقد بلغت هذه ما مجموعه ٥٦٤٨ المليون ليرة لبنانية عام ١٩٦٢ و ٢٩٤٥ المليون ليرة عام ١٩٦٣ بينما لم تتجاوز ال ١٥٤٧ المليون ليرة عام ١٩٦١ . كما ان نفقات هذه الشركات في لبنان قد ارتفعت ارتفاعاً كبيراً خلال هذين العامين بسبب صرف عدد كبير من مستخدميها واعطائهم تعويضات ومكافآت استثنائية . وقد بلغت هذه النفقات ٤٠٤٦ المليون ليرة عام ١٩٦٢ و ٥٥٤٦ المليون ليرة عام ١٩٦٣ مقابل ٣٣٤٤ المليون ليرة فقط عام ١٩٦١ . وتعود ايضاً الزيادة بالدخل من النقل ، انما بدرجة اقل اهمية ، الى زيادة دخل شركات الطيران اللبنانية بالعملة الاجنبية الذي بلغ ٦٨٤٨ المليون ليرة عام ١٩٦٢ و ٧٦٤٥ المليون ليرة عام ١٩٦٣ بينما كان ٦٤٤٧ المليون ليرة عام ١٩٦١ .

(١) يجب عزو وجود هذا الفرق بين دخل سنة ١٩٦١ ودخل كل من سنتي ١٩٦٢ و ١٩٦٣ الى ادخال بعض التحسين على تقدير هذا البند وليس الى انخفاض الدخل من هذا النشاط .

وقد بلغ الدخل الناتج عن المصروفات المحلية لشركات الطيران الاجنبية العاملة في لبنان وعن مدفوعاتها الى عملاء السفر اللبنانيين ٢٩٤٧ المليون ليرة عام ١٩٦٢ و ٢٩٤٥ المليون ليرة عام ١٩٦٣ وقد كان ٢٢٤٩ المليون ليرة عام ١٩٦١ . ثم بلغ دخل المرافق البحرية من خدمة البواخر الاجنبية وتموينها ١١٤٥ المليون ليرة عام ١٩٦٢ و ١٠٤٩ المليون ليرة عام ١٩٦٣ مقابل ١٠٤٣ المليون ليرة عام ١٩٦١ . وبلغ دخل سيارات الشحن من نقل البضائع لحساب الاجانب ٣٤٠ ملايين ليرة عام ١٩٦٢ و ٣٤٢ المليون ليرة عام ١٩٦٣ مقابل ٣٤١ المليون ليرة عام ١٩٦١ ، كما بلغ الدخل من نفقات شركات الملاحة الاجنبية في لبنان ١٤٨ المليون ليرة عام ١٩٦٢ و ٢٤٠ مليون ليرة عام ١٩٦٣ مقابل ١٤٩ المليون ليرة عام ١٩٦١ . وبلغ الدخل من شحن البضائع لحساب الاجانب ونقل المسافرين الاجانب بواسطة سكة الحديد ٤٩٠ المليون ليرة عام ١٩٦٢ و ٥٤٨ المليون ليرة عام ١٩٦٣ . وقد كان ١٤٤ المليون ليرة عام ١٩٦١ .

اما نفقات اللبنانيين على النقل الدولي فكانت اهمها نفقات شركات الطيران اللبنانية في الخارج وقد ارتفعت من ١٦٤٨ المليون ليرة عام ١٩٦١ الى ٣٣٤٩ المليون ليرة عام ١٩٦٢ والى ٣٤٤٨ المليون ليرة عام ١٩٦٣ . وتلتها باهمية حجمها نفقات المسافرين اللبنانيين على النقل الجوي المدفوعة الى شركات غير مقيمة وقد بلغت ١٣٤٢ المليون ليرة عام ١٩٦٢ و ١٤٤٠ مليون ليرة عام ١٩٦٣ بينما كانت ١٢٤٨ المليون ليرة عام ١٩٦١ . وتجدر الاشارة هنا الى ان النصيب النسبي للشركات اللبنانية من نفقات اللبنانيين على السفر الجوي قد ازداد زيادة ملحوظة خلال عامي ١٩٦٢ و ١٩٦٣ .

٥ - الدخل من الاستثمارات (الفوائد والارباح والارادات الاخرى)

بلغ دخل لبنان من الاستثمارات في الخارج ١١٦٤٣ المليون ليرة عام ١٩٦٢ و ١٢٢٤٥ المليون ليرة عام ١٩٦٣ وبلغ دخل الاجانب من استثماراتهم في لبنان ٥٣٤٩ المليون ليرة عام ١٩٦٢ و ٥٨٤٨ المليون ليرة عام ١٩٦٣ . فكان رصيد هذا الحساب ٦٧٤٥ المليون ليرة عام ١٩٦٢ و ٦٨٤١ المليون ليرة عام ١٩٦٣ لصالح لبنان . وقد كان هذا الرصيد ٧٢٤٢ المليون ليرة عام ١٩٦١ اي انه كان اعلى منه في كل من عامي ١٩٦٢ و ١٩٦٣ . ويعود هذا التقص الى انخفاض دخل بعض الشركات اللبنانية العاملة في الخارج وفروع البعض الآخر وخاصة في حقل المقاولات . اما المداخيل الاخرى من النشاطات في هذا الحقل فكانت الدخل من الديون على الاجانب وقد ارتفع من ١٧٤٥ المليون ليرة عام ١٩٦١ الى ١٩٤٣ المليون ليرة عام ١٩٦٢ والى ٢١٤٥ المليون ليرة عام

٧ - الدخل من الخدمات المختلفة

كانت اهم مصادر الدخل في هذه الفئة الايرادات من التجارة المثلثة ومن عمليات اعادة التصدير من المنطقة الحرة بطريق البحر . فقد بلغت هذه الايرادات ٧٠٠٧٧ مليون ليرة عام ١٩٦٢ و ٧٥٠٧٧ مليون ليرة عام ١٩٦٣ وكانت قد بلغت ٧٢٠٦٦ مليون ليرة عام ١٩٦١ . وبلي ذلك بحسب الاهمية الدخل من التجارة العابرة الذي بلغ ٣٧٠٦٦ مليون ليرة عام ١٩٦٢ و ٤٠٠٦١ مليون ليرة عام ١٩٦٣ بينما بلغ ٣٦٠٦٣ مليون ليرة عام ١٩٦١ . ويلاحظ من دراسة تفاصيل هذه الايرادات ان الدخل من الترانزيت المباشر او العادي في مرفأ بيروت وطرابلس قد انخفض خلال عامي ١٩٦٢ و ١٩٦٣ بينما ازداد الدخل من ترانزيت المنطقة الحرة في مرفأ بيروت ومرفأ طرابلس كما زاد الدخل من ترانزيت مطار بيروت .

وبلي الدخل من التجارة العابرة الدخل من عمليات القطع الذي بلغ ٢٦٠٠ مليون ليرة في كل من عامي ١٩٦٢ و ١٩٦٣ ؛ ثم الايرادات من نفقات الشركات الاجنبية في لبنان والتي لم تدخل في حساب آخر (١) وقد بلغت ٢٤٠٦٢ مليون ليرة عام ١٩٦٢ و ٢٤٠٦٠ مليون ليرة عام ١٩٦٣ ، ثم دخل الوسطاء اللبنانيين لعمليات الاستئجار وغيرها لحساب الاجانب الذي بلغ ١٠٠٠٠ مليون ليرة في كل من عامي ١٩٦٢ و ١٩٦٣ ؛ فالإيرادات من الصناعات القائمة في المنطقة الحرة وقد بلغت ٨٠٦٩ مليون ليرة عام ١٩٦٢ و ١٠٠٦٥ مليون ليرة عام ١٩٦٣ ؛ ومقبوضات الضمان الاجتماعي ومعاشات التقاعد التي بلغت ٤٠٦٨ مليون ليرة في كل من عامي ١٩٦٢ و ١٩٦٣ .

اما مدفوعات لبنان في هذا الحساب فكانت بدلات ايجارات الافلام السينائية التي بلغت ٨٠٦٩ مليون ليرة عام ١٩٦٢ و ١٠٠٦٨ مليون ليرة عام ١٩٦٣ ومدفوعات التأمين التي بلغت ٢٠٦٨ مليون ليرة عام ١٩٦٢ و ٣٠٦٢ مليون ليرة عام ١٩٦٣ .

٨ - الهبات والمساعدات والاراساليات

تمثل ارساليات المهاجرين والموظفين والعمال اللبنانيين العاملين في الخارج اهم مصدر لهذه المقبوضات . فقد بلغت ما قيمته ٩٢ مليون ليرة عام ١٩٦٢ و ٩٣ مليون ليرة عام ١٩٦٣ اي حوالي ٧٤ بالمائة من مجموع قيمة الهبات والمساعدات والاراساليات في كل من العامين المذكورين . والقسم الاكبر من هذا المبلغ يمثل ارساليات الموظفين والعمال اللبنانيين العاملين في الخارج وخصوصاً في الدول العربية وبعض الدول الافريقية .

(١) انظر حساب النقل .

١٩٦٣ ، والدخل من استثمارات اللبنانيين في الاسهم الاجنبية الذي بلغ ٣ ملايين ليرة في كل من عامي ١٩٦٢ و ١٩٦٣ مقابل ٢٠٤٤ مليون ليرة عام ١٩٦١ .

اما المدفوعات للاجانب عن استثماراتهم في لبنان فاهمها ايجارات العقارات التي يملكونها في لبنان ؛ وقد قدرت بـ ٢٢٠٥٠ مليون ليرة عام ١٩٦٢ و ٢٣٠٦٩ مليون ليرة عام ١٩٦٣ وكانت ٢٠٠٦١ مليون ليرة عام ١٩٦١ . وجاءت بعدها قيمة الفوائد المدفوعة الى الاجانب عن ارصدهم في البنوك في لبنان ، وقد قدرت بـ ١٨٠٦٨ مليون ليرة عام ١٩٦٢ و ٢٢٠٤٤ مليون ليرة عام ١٩٦٣ مقابل ١٤٠٦١ مليون ليرة عام ١٩٦١ . ثم تلتها المدفوعات عن الاستثمارات الاجنبية في الاسهم اللبنانية وقد بلغت ٢٠٦٢ مليون ليرة عام ١٩٦٢ و ٢٠٠٦٠ مليون ليرة عام ١٩٦٣ مقابل ١٠٠٦٩ مليون ليرة عام ١٩٦١ .

٦ - الدخل من العمليات الحكومية غير الواردة في مكان آخر

كان حاصل هذا الحساب في كل من عامي ١٩٦٢ و ١٩٦٣ قريباً من مستواه في عام ١٩٦١ . ففي عام ١٩٦٢ انخفض عن مستواه في عام ١٩٦١ بـ ١٠٠٨٠٠ مليون ليرة لبنانية وفي عام ١٩٦٣ عاد وارتفع فوق مستواه في ذلك العام بـ ٠٠٣٠٠٠ مليون ليرة فقط . وقد بلغت مصروفات البعثات الدبلوماسية والبعثات القنصلية في لبنان ٤٦٠٦٢ مليون ليرة عام ١٩٦٢ و ٤٧٠٦٨ مليون ليرة عام ١٩٦٣ مقابل ٤٣٠٦٦ مليون ليرة عام ١٩٦١ اي انها استمرت بالارتفاع خلال العامين المذكورين . الا ان مصروفات الهيئات التابعة للامم المتحدة في لبنان قد انخفضت خلال هذين العامين . فقد كانت ٢٨٠٦٧ مليون ليرة عام ١٩٦١ وانخفضت الى ٢٥٠٦٣ مليون ليرة عام ١٩٦٢ والى ٢٦٠٦١ مليون ليرة عام ١٩٦٣ . ويعكس هذا النقصان بمصروفات الهيئات التابعة للامم المتحدة جزءاً من النقص بمصروفات قوات الطوارئ اذ ان مصروفات كل الهيئات الاخرى كانت بارتفاع خلال عامي ١٩٦٢ و ١٩٦٣ .

اما مصروفات لبنان في هذا الحقل فقد كانت كما يلي : مصروفات البعثات الدبلوماسية والقنصلية في الخارج ٣٠٠٦٥ مليون ليرة عام ١٩٦٢ و ٣٠٠٦٦ مليون ليرة عام ١٩٦٣ مقابل ٢٠٠٦٣ مليون ليرة عام ١٩٦١ ؛ ومساهمة الحكومة اللبنانية في المؤتمرات الدولية ١٠٠٦٣ مليون ليرة عام ١٩٦٢ و ١٠٠٦٧ مليون ليرة عام ١٩٦٣ مقابل ٠٠٦٠٩ مليون ليرة عام ١٩٦١ ؛ ومصروفات موظفي الحكومة اللبنانية في الخارج ٢٠٠٦٥ مليون ليرة لبنانية عام ١٩٦٢ و ٢٠٠٦٦ مليون ليرة عام ١٩٦٣ . وقد كانت هذه المصروفات قد قدرت بـ ٣٠٠٦٤ مليون ليرة عام ١٩٦١ . ولا يعود هذا التغيير بالتقديرات الى نقصان هذه المصروفات انما الى تحسين في تقديرها .

يلي هذا المصدر بحسب الامة في هذا الباب ، المساعدات والمنح التي ترد من المؤسسات والهيئات الخاصة والعامّة وقد بلغت ٢٥٤٤ المليون ليرة عام ١٩٦٢ و ٢٩٤٣ المليون ليرة عام ١٩٦٣ مقابل ٢٧٤٧ المليون ليرة عام ١٩٦١ . ويمثل القسم الاكبر من هذا المبلغ قيمة مساعدات ثقافية ترد الى الجامعة الاميركية في بيروت وبنسبة اقل الى جامعة القديس يوسف وكلية بيروت للبنات . ثم يليه الدخل من برامج المساعدات الفنية وقد بلغ ٧ ملايين ليرة عام ١٩٦٢ و ٩٤٨ المليون ليرة عام ١٩٦٣ . وقد كان قسم كبير من هذا الدخل ناتجاً عن برامج مساعدة مخصصة الى دول المنطقة وليس الى لبنان بالذات .

ب - حركة رؤوس الاموال

بلغت قيمة رؤوس الاموال التي دخلت لبنان ٢٢١٤٢ المليون ليرة لبنانية عام ١٩٦٢ و ٢٠١٤٤ المليون ليرة عام ١٩٦٣ وقد خرج منها ٩٠٤٨ المليون ليرة خلال عام ١٩٦٢ و ٨٦٤١ المليون ليرة خلال عام ١٩٦٣ . فيكون رصيد حركة رؤوس الاموال ١٣١٤٤ المليون ليرة عام ١٩٦٢ و ١١٥٤٣ المليون ليرة عام ١٩٦٣ لصالح لبنان . وقد كان هذا الرصيد ١٦٦ مليوناً عام ١٩٦١ .

٩ - رؤوس الاموال الخاصة الطويلة الاجل

بلغت قيمة رؤوس الاموال الخاصة الطويلة الاجل التي دخلت لبنان واستقرت فيه ٥٤٤٢ المليون ليرة عام ١٩٦٢ و ٥٢٤٢ المليون ليرة عام ١٩٦٣ . منها ٣٦٤٨ المليون ليرة وظفت في استملاك العقارات و ١٧٤٤ المليون ليرة في تأسيس او توسيع مؤسسات تجارية او صناعية خلال عام ١٩٦٢ ، و ٣٤٤١ المليون ليرة في العقارات و ١٨٤١ المليون ليرة في مؤسسات ذات نشاطات اخرى خلال عام ١٩٦٣ . ولعدم توفر الاحصاءات لم تتضمن دراسة عام ١٩٦١ في هذا المجال غير تقديرات عن التوظيف في شراء العقارات التي بلغت قيمته في ذلك العام ٤٣٤٣ المليون ليرة . وقد بذل جهد خاص عند تحضير الدراسة الحالية لتقدير قيمة الرساميل الطويلة الاجل التي وظفت في المجالات الاخرى وللتعرف الى انواع النشاطات التي وظفت فيها . وعلى ضوء التحقيقات التي قمنا بها تبين انه قد وظف عام ١٩٦٢ ما يقارب ٢٥ بالمائة من مجموع قيمة هذه الاستثمارات البالغة ١٧٤٤ المليون ليرة في نشاطات مالية ، وما يقارب ٢٥ بالمائة ايضاً في نشاطات صناعية ، وما يقارب ٢٠ بالمائة منها في نشاطات تجارية ثم ما يقارب ٦ بالمائة في اعمال المقاوله وما يقارب ٤ بالمائة في نشاطات سياحية وما يقارب ٣

بالمائة في نشاطات النقل . وقد وظفت ال ١٣ بالمائة المتبقية في نشاطات مختلفة اهمها المحاسبة والاستشارات والنشر والاعلان .

اما في عام ١٩٦٣ فقد وظف ما قارب ٥٥ بالمائة - من اساس ١٨٤١ المليون ليرة - بالتجارة والقسم الاكبر منه للتجار بالمقارات ، ووظف ما قارب ٢٤ بالمائة بالصناعة وما قارب ٤ بالمائة بالنشاطات السياحية ، وما قارب ٣ بالمائة بنشاطات النقل ، ووظفت ال ٤ بالمائة المتبقية بنشاطات خدمات مختلفة .

اذا درسنا استثمارات السنتين معاً نجد ان النشاطات التجارية ، باستثناء الاتجار بالمقارات ، تتسم بصغر حجم الاستثمار اذ لا يتعدى متوسطه في المشروع الواحد ٣٠ الف ليرة لبنانية . ونجد ان حوالي ٥٥ بالمائة من هذه الاستثمارات هي عربية و ٢٢ بالمائة اميركية و ١٤ بالمائة اوروبية وما تبقى فهو من جنسيات مختلفة اهمها الايرانية .

اما الاستثمارات في الصناعة فان متوسط حجم الواحدة منها يقارب ال ١٩٠ الف ليرة لبنانية . وهنا ايضاً يبلغ نصيب الراسمال العربي حوالي ٥٥ بالمائة من المجموع الا ان الراسمال الاوروبي يبلغ ال ٢٥ بالمائة بينما الراسمال اميركي ٩ بالمائة فقط . وهذه الاستثمارات ، باستثناء استثمار واحد بلغ الراسمال الاجنبي فيه نصف مليون ليرة لبنانية ، كانت كلها في صناعات خفيفة منها صناعة النسيج والثياب ومنها طحن الحبوب وصنع دفاتر السجاير ، ومنها تجفيف الفاكهة وصناعة ادوات ومواد للبناء - رخام ، دهانات ، بلاط موزاييك ، مصاعد كهربائية - وصنع اطارات الكاوتشوك وراديات السيارات والطباعة والنشر الخ . وتوزعت التوظيفات الاجنبية على عدد كبير من النشاطات المحدودة الراسمال في حقل الخدمات المختلفة .

١٠ - رؤوس الاموال الخاصة القصيرة الاجل

بلغت رؤوس الاموال الخاصة القصيرة الاجل التي دخلت لبنان ١٥٢ مليون ليرة عام ١٩٦٢ و ١٣٥٤٠ مليوناً عام ١٩٦٣ وقد ترك لبنان من هذه الفئة من الرساميل ما قدره ٨٥٤٠ مليون ليرة عام ١٩٦٢ و ٧٧٤٠ مليوناً عام ١٩٦٣ . فكان بذلك رصيد حركة هذه الرساميل ٦٧٤٠ مليون ليرة لبنانية عام ١٩٦٢ و ٥٨٤٠ مليوناً عام ١٩٦٣ ، وكان قد قدر هذا الرصيد ب ١٠٤ ملايين ليرة عام ١٩٦١ .

يمثل القسم الاكبر - حوالي ٩٠ بالمائة - من حركة الرساميل القصيرة الاجل تغييرات بمقدار ودائع غير المقيمين لدى المصارف المقيمة وودائع المقيمين لدى المصارف غير المقيمة ، ويمثل الباقي تغييرات بقيمة السحوبات والسندات وبوالص الشحن

والاوراق التجارية الاخرى التي هي قيد التحصيل بين مقيمين وغير مقيمين ولا تتجاوز مدتها العام الواحد .

١١ - رؤوس الاموال الحكومية الطويلة الاجل

بلغت رؤوس الاموال الحكومية الطويلة الاجل التي دخلت لبنان ١٥٤٠ مليون ليرة عام ١٩٦٢ و ١٤٤٢ مليون ليرة عام ١٩٦٣ ، منها سحبات على قرض البنك الدولي لمشروع الليطاني بمبلغ ٨٤٨ مليون ليرة عام ١٩٦٢ و ٧٦٦ مليون ليرة عام ١٩٦٣ ويمثل المتبقي وقدره ٦٤٢ مليون ليرة عام ١٩٦٢ و ٦٤٦ مليون ليرة عام ١٩٦٣ سحبات على قرض صندوق التسليف للائتماء الاميركي لبنك التسليف الزراعي والصناعي والعقاري وسحبات على قرض من بنك التصدير والاستيراد الاميركي وقد تم تسديد ٤٦٠ ملايين ليرة عام ١٩٦٢ و ٧٤٠ ملايين ليرة لبنانية عام ١٩٦٣ قيمة اقساط وفوائد مستحقة على هذه القروض .

ج - مدلولات التقديرات لميزان المدفوعات اللبناني للمدة

١٩٥١ - ١٩٦٣

تتوفر التقديرات لميزان المدفوعات اللبناني للمدة ١٩٥١ - ١٩٦٣ . وتبين هذه التقديرات بوضوح ، على الرغم من بدائية بعضها ، وجود عجز كبير ومتزايد في الميزان التجاري ، اي ان قيمة ما يبتاعه العالم الخارجي من السلع اللبنانية هي ادنى بكثير من قيمة السلع التي يبتاعها لبنان من الخارج . وقد تراوحت نسبة تلك الى هذه ، اي نسبة قيمة المصدرات الى قيمة المستوردات ، في المدة المذكورة ، بين ١٧ و ٣٠ بالمائة وكانت عام ١٩٦٣ حوالي ٢٧ بالمائة . وقد زادت قيمة مستوردات لبنان من السلع من ٤٣٦ مليون ليرة لبنانية عام ١٩٥١ الى ١١٧٩ مليون ليرة عام ١٩٦٣ ، اي بزيادة ٧٤٣ مليون ليرة خلال ١٢ سنة بينما زادت قيمة المصدرات من السلع خلال المدة نفسها ١٩٨ مليون ليرة فقط وذلك من ١٢٥ مليوناً الى ٣٢٣ مليوناً .

وتبين ايضاً هذه التقديرات ان وضع تبادل الخدمات بين لبنان والعالم الخارجي هو عكس وضع الميزان التجاري بالنسبة الى حاصله . فان تبادل الخدمات يأتي بفائض كبير ومتزايد لصالح لبنان بلغ ٦١٥ مليون ليرة عام ١٩٦٢ و ٦٤٤ مليوناً عام ١٩٦٣ . وقد ارتفعت قيمة مصدرات لبنان من الخدمات من ٢٩٥ مليون ليرة لبنانية عام ١٩٥١ الى ٧٩٨٤٩ مليون ليرة لبنانية عام ١٩٦٣ اي بزيادة ٥٠٤٤٠ ملايين ليرة خلال ١٢ سنة ؛ بينما ارتفعت قيمة المستوردات من الخدمات بمقدار ١٠٩٤٢ مليون

ليرة فقط وذلك من ٤٦ مليون ليرة عام ١٩٥١ الى ١٥٥٤٢ مليون ليرة عام ١٩٦٣ . وهذا يعني ان الزيادة بالطلب الخارجي على الخدمات اللبنانية كانت كبيرة نسبياً مما جعل قيمة المصدرات اللبنانية منها ٢٤٥ اضعاف قيمة مصدراته من السلع . الا ان قيمة فائض مبادلات الخدمات بقيت اقل من عجز الميزان التجاري وظل بذلك حاصل العمليات على الحساب الجاري بعجز ، طيلة السنين التي تتوفر لها المعلومات ، وظل هذا العجز يرتفع بسرعة منذ الخمسينات الاوائل الى ان اخذ بالتقلب بين الزيادة والانخفاض في السنوات الاخيرة .

اما حركة رأس المال فقد حقق حسابها طيلة الخمس عشرة سنة الماضية فائضاً كبيراً كان كافياً لتغطية العجز في الميزان على الحساب الجاري والبقاء فائض هام في ميزان المدفوعات . وهذا الوضع لحساب حركة رأس المال هو نتيجة تدفق رأس المال الاجنبي سعياً وراء اغتنام فرص استثمار او للظفر بملجأ امين او لتوفير تسهيلات للقيام بعمليات تجارية ومالية دولية .

ان مقارنة هذا التركيب لميزان المدفوعات اللبناني وتطوره بتركيب الناتج القومي اللبناني ونمط تطوره تلقي الكثير من الضوء على عملية نمو الاقتصاد اللبناني وعلى العوامل المسؤولة عن هذا النمو .

فالاقتصاد اللبناني يعتمد الى درجة كبيرة على التجارة والخدمات الاخرى بينما يحتل كل من قطاعي الصناعة والزراعة فيه مكاناً ثانوياً . وتحقق قطاعات التجارة والخدمات الاخرى ، حالياً ولبضعة سنوات خلت ، نمواً اسرع من نمو قطاعي الزراعة والصناعة مما يؤدي الى تكثيف الاعتماد على التجارة والخدمات . ويعتقد ان القطاع المالي بما في ذلك اعمال المصارف وشركات الضمان ينفرد باسرع معدل للنمو بين جميع القطاعات ، ويليه في الاهمية بالنسبة الى معدل النمو قطاع الحكومة فقطاع الخدمات ثم قطاع النقل فقطاع العقارات . الا انه بالنسبة الى القيمة المضافة فان قطاع التجارة هو الاول بين سائر قطاعات الاقتصاد اللبناني . ويرجح انه يشكل حوالي ٣٠ بالمائة من الدخل القومي . ويتبين من طبيعة النشاطات في قطاع التجارة ان اهم هذه النشاطات واكثرها توسعاً هي النشاطات المتعلقة بالتجارة الخارجية من استيراد وتصدير وتراخيص وتجارة مثلثة الاطراف . كما يتبين من دراسة النشاطات في مختلف قطاعات الخدمات ان اهم هذه النشاطات واكثرها توسعاً خلال بضع السنوات الماضية هي النشاطات التي لها علاقة بالتجارة الخارجية او بالتعامل الاقتصادي الدولي من مالي وسياسي ونقل وشقي حقول الوساطة .

فاذا نظرنا الى هذا الواقع من خلال وضع ميزان المدفوعات وتطور تركيب هذا الميزان تتبين لنا ثلاثة حقائق هامة هي التالية :

(١) ان القطاعات الاقتصادية التي حققت النمو الاسرع نسبياً هي تلك القطاعات التي تزايدت مشتريات العالم الخارجي منها اكثر من غيرها وهي تنحصر في حقل التجارة والخدمات الاخرى ؛ (٢) ان قسماً كبيراً ، وربما القسم الاكبر ، من الزيادة في الانفاق الذي نتج عن زيادة الدخل استعمل لشراء سلع من الخارج بما ادى الى نمو سريع في المستوردات من السلع وحدث من التأثير المؤاتي لنمو الدخل في تشجيع انتاج السلع محلياً ؛ (٣) لقد ساندت حركة رأس المال ازدياد الطلب الخارجي على الخدمات البنائية كعنصر اساسي في التوسع الاقتصادي في لبنان وكانت متممة لدور هذه الزيادة كعامل توسعي .

فلكياً نتفهم سير تطور الاقتصاد اللبناني ونذكر اهم العوامل التي جاءت بهذا النمو يجب ان ندرس العوامل المسؤولة عن زيادة الطلب الخارجي على الخدمات البنائية والعوامل المسؤولة عن تدفق رؤوس الاموال الاجنبية الى لبنان . كما يجب ان ندرس وتحلل العوامل التي ادت الى حصر النمو والتوسع الى درجة هامة في بعض القطاعات وحدت من انتقالها الى بعض القطاعات الاخرى وعلى الاخص قطاعي الصناعة والزراعة .

أ - العوامل المسؤولة عن زيادة الطلب الخارجي على الخدمات البنائية وعن تدفق رؤوس الاموال الاجنبية الى لبنان

١ - تطور مبادلات لبنان الاقتصادية الدولية

لنتناول أولاً تطور بنود ميزان المدفوعات اللبناني خلال الاثني عشر سنة الماضية لكي نتبين انواع الخدمات البنائية التي توسعت مبيعاتها الى الخارج ومدى هذا التوسع ولكي نتبين مدى توسع دخول الرأسمال الاجنبي الى لبنان. فبناء على التقديرات المتوفرة لسنة ١٩٥١ ولسنة ١٩٦٣^(١) والمبينة في الجدول رقم - ٤ - نجد ان خدمات النقل

(١) بالرغم من افتقار بعض هذه التقديرات الى الدقة فانه يصح اعتمادها لغاية المقارنة لكشف الاتجاهات الرئيسية في النشاطات التي تمثل .

جدول رقم - ٤ -

ميزان المدفوعات اللبناني لسامي ١٩٥١ و ١٩٦٣ و

(بلايين الليرات اللبنانية)

أ - العمليات الجارية

نسبة الزيادة السنوية	رصيد		نسبة الزيادة السنوية	مدفوعات		نسبة الزيادة السنوية	مقبوضات	
	١٩٦٣	١٩٥١		١٩٦٣	١٩٥١		١٩٦٣	١٩٥١
١٤٤٥	٨٥٦-	٣١٢-	١٤٤٢	١١٧٩	٤٣٦	١٣٤٢	٣٢٣	١٢٥
٥٥١٠	٧-	١-	١٢٠٠٨	٢١٧	١٤	١٠٨٤٣	٢١٠	١٥
٥٣٠٨	١٤٩+	٢٠+	١٠٠٠٠	٣٠	١٥	٣٤٤٣	١٧٩	٣٥
١٨٢٠١	١٦٠+	٧+	٣٧٤٠	٤٩	٩	١٠٠٠٥	٢٠٩	١٦
١٢٢٤٣	٦٨+	٤+	٢٩٠٩	٥٤	١٢	٥٥٤٧	١٢٣	١٦
٢٤٤-	٦٨+	٧٠+	١٢٧-	٨	١٠	٥٠٤-	٧٦	٨٠
٢٤٨	١٩٩+	١٤٩+	١٤	-	-	٣٤٩	٢١٣	١٤٩
٢١٤٦	٢١٩-	٦١-	١٧٧٧	١٥٥١	٤٩٦	١٧١٢	١٢٣٢	٤٣٥
٥١٦	١٠٩+	٦٥+	٢٣٠٠+	١٢	٤	٦٢٣	١٢١	٦٩
٢٣٧٥٥	١١٠-	٤+	١٧٧٧	١٥٦٣	٥٠٠	١٥٠١٩	١٤٥٣	٥٠٤
٤٢+	٤٢+	٧+	١٧٧٧	١٥٦٣	٥٠٠	١٥٠١٩	١٤٥٣	٥٠٤

نفسه

- ١ - تجارة السلع
- ٢ - الذهب غير النقدي
- ٣ - السياحة والسفر
- ٤ - النقل والتأمين
- ٥ - فوائيد وارباح واورادات اخرى
- ٦ - مصروفات حكومية غير مذكورة
- ٧ - في مكان آخر
- ٨ - مجوع السلع والخدمات
- ٩ - مجوع العمليات الجارية
- ١٠ - اقطار والسفر

ب - حركة رأس المال

١١٥+	١٥+	٨٦	٢٠١
٤٧+	٢١+	١٦٤٩	١٦٩٦

- ١١ - حركة رأس المال
- ١٢ - عجز او فائض

حققت ، خلال هذه المدة ، اسرع نمو واكبره في قيمة المبيعات الى الخارج فهي قد ارتفعت من ١٦ مليون ليرة عام ١٩٥١ الى ٢٠٩ ملايين ليرة عام ١٩٦٣ . وكانت اهم الخدمات التي زاد الدخل منها في هذا المجال خدمات النقل بواسطة الانابيب المثلة بمدفوعات شركات خطوط الزيت ومصروفاتها في السوق المحلية ثم خدمات النقل الجوي المثلة بايرادات شركات الطيران اللبنانية عن نقل الاجانب وعن نقل البضائع لحسابهم وبالمصروفات المحلية لشركات الطيران الاجنبية العاملة في لبنان . وقد تلتها خدمات السفر والسياحة التي ارتفعت قيمة مبيعاتها الى الخارج من ٣٥ مليون ليرة عام ١٩٥١ الى ١٧٨،٧ مليون ليرة عام ١٩٦٣ . وكانت اهم انواع هذه الخدمات هي ما تتمثل بمبيعات الفنادق والمطاعم ودور اللهو ووسائل النقل الداخلي الى الزوار الاجانب وبخدمات البيوت التجارية بتوفير السلع المختلفة اليهم . ثم تأتي الفوائد والارباح والايادات الاخرى من الاستثمارات اللبنانية في الخارج التي زادت قيمتها من ١٦ مليون ليرة لبنانية عام ١٩٥١ الى ١٢٢،٥ مليون ليرة عام ١٩٦٣ . وهذه تمثل ايرادات رجال الاعمال اللبنانيين من نشاطهم في الخارج ، واهم هذه النشاطات هي اعمال المقاولو واعمال الوساطة . وتأتي بعدها الخدمات المتفرقة التي زادت قيمة مبيعاتها الى الخارج من ١٤٩ مليون ليرة الى ٢١٢،٨ مليون ليرة خلال المدة نفسها . وتضم هذه الفئة من الخدمات انواعاً مختلفة بعضها يزداد اهمية والبعض الآخر في نقصان . واهم النشاطات هذه التي زاد الدخل منها هي التجارة المثلثة الاطراف وتجارة المنطقة الحرة . اما النشاطات التي تضائلت اهميتها فهي تجارة الترانزيت وتجارة الذهب .

وهناك الهبات فقد زادت قيمة رصيدها الذي هو لصالح لبنان من ٦٥ مليون ليرة لبنانية عام ١٩٥١ الى ١٠٨،٨ مليون ليرة عام ١٩٦٣ . الا ان تركيبها تغير تغييراً اساسياً . فبينما كان القسم الاكبر من الهبات عام ١٩٥١ هو ارساليات المهاجرين اللبنانيين اصبح هذا النوع من الهبات الآن اقل اهمية نسبية مما كان عليه في السابق وازدادت الاهمية النسبية لارساليات العمال والموظفين اللبنانيين النازحين والاهمية النسبية للمساعدات الثقافية والمساعدات الخيرية التي يحصل عليها لبنان من الخارج . وكان لبنان لبضع سنوات خلت يحصل على مساعدات اقتصادية وفنية بكليات هامة نسبياً انما تضائل الآن حجم هذا النوع من الهبات الى مدى كبير .

اما فيما يتعلق بحركة رأس المال فبالرغم من عدم توفر التفصيل الكافي لدراسة

تركيبها وتطور هذا التركيب بدقة فانه بالامكان تبين الخطوط الكبرى لهذا التركيب ولتطوره مما يكفي لتتبع تأثير ذلك في الاقتصاد اللبناني .

لقد زاد رصيد حركة رأس المال ، الذي يشكل وفضراً لصالح لبنان ، من ١٥ مليون ليرة لبنانية عام ١٩٥١ الى ١١٥ مليون ليرة عام ١٩٦٣ . وقد كانت قيمة هذا الرصيد في الاعوام القليلة الماضية اعلى منها حالياً بعشرات ملايين الليرات .

وتبين الاحصاءات التي توفرت عن حركة رأس المال لسنوات ١٩٦١ - ١٩٦٣ ان القسم الاكبر من الرساميل التي دخلت لبنان هي رساميل خاصة قصيرة الاجل ؛ ويعني هذا ان القسم الاكبر من هذه الرساميل اودع في المصارف في لبنان وذلك لعدم وجود سوق مالية قصيرة الاجل في لبنان . اما الرساميل الطويلة الاجل التي دخلت لبنان فان القسم الاكبر منها يمثل رساميل خاصة وظفت بشراء العقارات ، واكثرها مبنية ، والقسم الآخر باستثناء بضعة ملايين ليرة كل سنة هي قيمة قروض حكومية^(١) ، وظف في نشاطات اقتصادية مختلفة وكان توزيعه خلال سنتي ١٩٦٢ و ١٩٦٣ كما يلي : التجارة حوالي ٣٥ بالمائة ، والصناعة حوالي ٢٥ بالمائة والمال حوالي ١٣ بالمائة والسياحة ٤ بالمائة وكل من المقاولو والنقل ٣ بالمائة والخدمات الاخرى كالمحاسبة والاستشارة والنشر والاعلان حوالي ٧ بالمائة .

وتبين دراسة انواع الانتاج للتوظيفات الاجنبية في هذه النشاطات ان اكثرها يلي متطلبات قطاع البناء او التجارة والخدمات الاخرى التي زاد الطلب الخارجي عليها . ومن هذه النشاطات الاعمال المصرفية والمالية واعمال الحديد والفولاذ وصنع المصاعد الكهربائية وضع البلاط والموزاييك واعمال واشغال الرخام وتعبئة الغاز وانتاج الافلام والطباعة والنشر . وكانت التوظيفات التي تتجه بانتاجها لتلبية متطلبات السوق الداخلية وغير متطلبات قطاع البناء ، وافرة العدد ، انما هي محدودة بالنسبة الى الرأسمال الموظف فيها ويغلب عليها الطابع الحرفي . كما يظهر ان اكثرها هي نشاطات اسسها ويديرها ، اما بالاشتراك مع لبنانيين او لوحدهم ، أناس نزحوا الى لبنان ونقلوا اعمالهم هذه اليه ، مثل خياطة الالبسة وصناعة المجوهرات ، وصناعة المفروشات ، وصناعة اطارات الكاوتشوك ، وصناعة الاحذية ، وحدادة افرنجية وصنع دفاتر السجائر الخ . . ويتبين من مراجعة

(١) تراوحت قيمة السحوبات على القروض الحكومية التي استلمها لبنان بين ٨ ملايين و ١٥ مليون ليرة لبنانية سنوياً خلال الخمس سنوات الاخيرة .

السجلات الرسمية عن النشاطات التي يدخلها الرأسمال الاجنبي ان قطاع الزراعة هو خارج عن هذا النطاق ، اي ان الاموال الاجنبية لم تدخله مباشرة .

هذا فيما يختص بانواع التوظيفات غير العقارية التي تدخلها الرساميل الاجنبية في لبنان ؛ ولما كانت الاحصاءات الخاصة بهذه التوظيفات غير متوفرة الا لسنتين فقط فلا يمكن تبين الاتجاه السياسي في نمطها او في مستواها . فكل ما يمكن قوله هو ان مستوى قيمة هذه التوظيفات كان عام ١٩٦٣ اعلى منه في عام ١٩٦٢ . وهذا لا يكفي للقول بان مستواها يتجه نحو الازدياد او انه لا يتجه نحو النقصان .

اما فيما يتعلق بالرساميل الخاصة قصيرة الاجل التي تدخل لبنان والرساميل الخاصة طويلة الاجل التي تدخله لتوظف بالاملاك العقارية فالاحصاءات عنها متوفرة لثلاثة سنوات وهي تظهر نقصاً في كل سنة كما ان القرائن والدلائل المتوافرة تدعم الاعتقاد بانها تتسم باتجاه نحو النقصان .

والآن يمكننا على ضوء تفاصيل الخدمات التي زادت مبيعاتها الى الخارج وعلى ضوء تركيب رأس المال الداخلى الى لبنان ان نستنتج ما يلي :

أ - ان زيادة الطلب الخارجي على الخدمات اللبنانية هي الى حد كبير نتيجة لزيادة الطلب الخارجي على الوساطة اللبنانية في الحقل التجاري والمالي ، وزيادة هذا الطلب على التسهيلات اللبنانية لنقل البترول ، وزيادته على التسهيلات اللبنانية لتأمين صلة وصل في حلقة النقل الجوي وما يتصل بذلك من خدمات ، وكذلك زيادته على التسهيلات الدراسية والخدمات اللبنانية في حقل السياحة والسفر كخدمات الفنادق والملاهي ومؤسسات النقل المحلي والخدمات التجارية التي تؤمن سلماً يبتاعها الزوار الأجانب وينقلونها معهم الى الخارج ؛ كما ان هناك مصدراً آخر لزيادة الطلب الخارجي على الخدمات اللبنانية وهو الزيادة الكبيرة لحاجة الاسواق المجاورة الى المهارات والخدمات الفنية لدراسة وتنفيذ انواع مختلفة من المشاريع والاعمال لديها .

ب - ان دور حركة رأس المال في الاقتصاد اللبناني قد اشتمل :

(١) على زيادة طاقة الجهاز المصرفي وقدرة السلطات النقدية على التوسع النقدي اولاً مباشرة من خلال زيادتها لاحتياطي المصارف من النقد بواسطة تزايد ودائع الأجانب لدى هذه المصارف ، وثانياً عن طريق توفيرها فوائض في ميزان المدفوعات

مما يمكن سلطات النقد من الحصول على كميات متزايدة من النقد الاجنبي والذهب وبالتالي من زيادة النقد المطروح بالتداول (١) ؛

(٢) وعلى زيادة الطلب على العقارات وخاصة المبنية منها وبالتالي على سلع وخدمات النشاطات المتصلة بنشاط البناء ؛

(٣) وعلى زيادة التوظيفات المباشرة في حقول التجارة وبعض الخدمات الاخرى وفي النشاطات ذات الصلة بنشاطات البناء .

فبالنظر الى ترابط نمو الطلب الخارجي وحركة رأس المال من جهة والاتجاهات الهامة بنمو الاقتصاد اللبناني وتطوره من جهة اخرى ، وهذا ما تدعمه القرائن والمؤشرات الاقتصادية المتوفرة والتي اثبت قسم منها في مستهل هذه الدراسة ، وجب البحث عن العوامل الفاعلة في عملية نمو الاقتصاد اللبناني بين العوامل التي نمت هذه الانواع المعينة من الخدمات ، اي العوامل التي زادت الطلب الخارجي عليها وتلك التي زادت انتاجها وعرضها .

٢ - العوامل التي زادت الطلب الخارجي على الخدمات اللبنانية

من جهة زيادة الطلب الخارجي على الخدمات اللبنانية نجد انه منذ انتهاء الحرب العالمية الثانية وعدة بلدان عربية تشهد توسعاً كبيراً في انتاج النفط . وقد رافق ذلك تزايد سريع بالطلب على الخدمات والتسهيلات لانتاج النفط ولنقله عبر البلدان العربية الى الاسواق العالمية ، كما نتج عنه تزايد سريع وضحخ بدخول البلدان العربية المنتجة للنفط وبثرواتها .

وكان من نتائج تزايد الطلب على الخدمات والتسهيلات لانتاج النفط ولنقله ان شاركت بلدان اخرى في المنطقة ، غير منتجة للبترول ، بالفوائد والارباح المتأتية عن ازدهار هذه الصناعة وتوسعها اما بتوفير العمل لبعض ابنائها واما بتوفير المجالات لبعض رجال الاعمال منهم واما عن طريق الحصول على عائدات واورادات كبيرة عن نقل البترول عبر اراضيها .

(١) لقد زادت قيمة الودائع لدى البنوك في لبنان (ودايع الطلب وودائع الزمن) من ٣٢٧ مليون ليرة لبنانية في آخر عام ١٩٥٤ الى ٨٥٤ مليوناً في آخر عام ١٩٥٩ والى ١٠٣٣ مليوناً في آخر عام ١٩٦٤ . اما كمية النقد المتداول فقد زادت من ٢٤٢ مليون ليرة في آخر عام ١٩٥٣ الى ٤٠٠ مليوناً في آخر عام ١٩٥٩ والى ٥٣٩ مليوناً في آخر عام ١٩٦٤ .

وكان من نتيجة زيادة الدخل والثروة في البلدان العربية^(١) ، المنتجة وغير المنتجة منها للبتروول ، ان زاد الانفاق العام والانفاق الخاص لهذه البلدان اولاً مباشرة نتيجة زيادة الواردات من النشاطات المتعلقة بصناعة البترول وثانياً مداورة بفعل عاملي المضاعف والمعجل . وقد شملت هذه الزيادة بالانفاق الطلب على المستوردات من السلع والخدمات . كما كان من نتيجة الزيادة الضخمة بالدخل والثروة ان زاد حجم المدخرات الجاهزة للتوظيف وبالتالي الطلب على المجالات لتوظيفها داخل اسواقها المحلية وخارجها . وكان من الطبيعي ان رافق هذه التطورات نمو وتوسع كبيران بالاهمية الاقتصادية والتجارية لمنطقة الشرق الاوسط الى ان اصبحت تجتذب رجال الاعمال على نطاق واسع من مختلف الاسواق وخاصة الاسواق الاميركية والاوروبية الغربية . وقد رافق ذلك تزايد باهمية المنطقة في حقل السياحة والسفر وعلى الاكثر نتيجة لنمو الطلب العالمي على السياحة والسفر وتوسعه بسرعة منذ الخمسينات الاوائل .

فاذا نظرنا الى وضع لبنان من خلال هذه التطورات نجد انه قد ظفر بنصيب وافر من فوائد توسع النشاطات المختلفة التي غذتها وذلك عن طريق ازدياد كبير بمبيعاته من الخدمات وبتدفق الراسمال الاجنبي اليه . ويعود السبب بذلك ، على ما نعتقد ، الى عوامل كثيرة اهمها :

(١) الوضع الجغرافي الملائم لتبوء لبنان دور الوسيط التجاري بين بلدان الشرق الادنى والبلدان الصناعية والملائم لجعله ممراً ومصباً لسيل بتروول البلاد العربية المتجه الى الغرب ، وحلقة اتصال متزايدة الاهمية للنقل الجوي ؛

(٢) وجود مؤسسات تجارية ومالية متقدمة النمو في لبنان توفر صلات وتسهيلات للتبادل التجاري مع اسواق البلدان الصناعية لم تتوفر للاسواق المجاورة للبنان مما جعل هذه الاسواق تعتمد على الوساطة اللبنانية في هذا المجال لتلبية طلباتها المتزايدة على المستوردات من الاسواق الصناعية ؛

(٣) توفر انفتاح افق واسع وخبرة متراكمة ومنوعة عند رجال الاعمال اللبنانيين في شؤون التعامل التجاري والمالي الدوليين وفي الاعمال الادارية والفنية لا تتوفر الى درجة كافية لدى رجال الاعمال في الاسواق الاخرى في المنطقة . وهذا ما دعى رجال

(١) لقد ساهمت ايضاً في زيادة الدخل والثروة في بعض هذه البلدان ، انما الى مدى ضيق نسبياً ، برامج المساعدات الاقتصادية والفنية الاجنبية الى جانب الجهود الفردي لانباء هذه البلدان .

الاعمال واصحاب المصالح من انشاء المنطقة ومؤسساتهم وكذلك بعض المؤسسات الحكومية الى الاستعانة باللبنانيين بمؤسساتهم للقيام بنشاطات ومشاريع اقتصادية مختلفة . كما انه جعل رجال الاعمال والمؤسسات الاجنبية التي اقامت اعمالاً لها في اسواق المنطقة او تعامل معها جعلهم يعتمدون على خدمات اللبنانيين او مؤسساتهم لعدم توفر الخبرة الكافية عندهم في اسواق المنطقة او لحاجتهم الى تسهيلات معينة تنفرد بتوفيرها السوق اللبنانية ؛

(٤) انفراد لبنان بين دول المنطقة بامتلاك جهاز مصرفي متقدم النمو ذا صلات وثيقة ومنظمة بالاسواق المالية العالمية كافة مما جعل من الممكن ان يصبح لبنان مقرأ وممرأ لسيل متزايد من الرساميل التي وفرها النمو السريع في ثروات بعض الاسواق المجاورة ونزوح الثروات عن بعض الاسواق الاخرى ، وان يصبح ايضاً مركزاً دولياً لمقاصة ولتخليص سيل متزايد من العمليات التجارية والمالية الدولية ؛

(٥) انفراد لبنان بين دول المنطقة بمناخ معتدل وبتسهيلات ومشوقات سياحية وبامتلاك مؤسسات علمية وطبية ذات مستوى عالمي . وهذا ما جعل انشاء البلدان المجاورة يوجهون قسماً كبيراً ومتزايداً من انفاقهم على الخدمات السياحية والعلمية والطبية الى لبنان . وقد ساعدت على تحقيق ذلك مشاركة هذه الدول ولبنان باللغة وبكثير من العادات والمؤسسات الاجتماعية الامر الذي لا يتوفر بالنسبة لاي من الاسواق التي تراحم لبنان في مضمار هذه الخدمات .

هذه هي باعتقادنا اهم العوامل التي زادت ، وما تزال ، بالطلب الخارجي ، عربي وغير عربي ، على الخدمات اللبنانية المفصلة اعلاه ، والتي زادت من تدفق الاموال الاجنبية اليه . وقد ساعد هذه العوامل في هذا المضمار نمو السوق الحر في لبنان بمختلف مؤسساته المتخصصة وازديادها منعة في جو من الاستقرار والاطمئنان في حين كانت الاسواق المحيطة به تشهد تدخلاً حكومياً متزايداً وتوسعاً في تطبيق قيود مختلفة في شتى حقول الاقتصاد في جو غالباً ما سادته عدم الاستقرار السياسي والاقتصادي مما ساعد على جعل لبنان مركزاً لاجتذاب المستثمرين وملجئاً وممرأ لرؤوس الاموال القادمة من شتى الاسواق الخارجية وخاصة بلدان المنطقة وبعض بلدان الاغتراب اللبنانيي ؛ كما جعل منه محطاً لبعض رجال الاعمال النازحين عن ديارهم تخلصاً من القيود الاقتصادية ومن القلق على ثمار مجهوداتهم .

٣ - العوامل التي زادت الانتاج والعرض

ليس العرض بمستقل عن الطلب. فمما لا شك فيه انه كان لزيادة الطلب الخارجي على الخدمات اللبنانية المعينة التي عدنا فوق ، اثرها الكبير المباشر في زيادة الانتاج والعرض لهذه الخدمات . انما ، باستثناء حالة واحدة وهي تتعلق بمرور البترول عبر الاراضي اللبنانية ، لا يمكن اعتبار التوسع بتوفير الخدمات المذكورة نتيجة آلية لزيادة الطلب الخارجي عليها . فالزيادة بالطلب هي امكانية بالطاقة ، اي انها توفر العرض والجمال للتوسع ويبقى على رجال الاعمال ، وبالأخص الرائدین منهم ، ان يفتنوا هذه الفرص ويقوموا بالاستثمار وتوسيع نشاطهم لجنی الفوائد من هذه المجالات . وغالباً ما لا يقف دور الرائد على اغتنام الفرص للاستثمار انما يتخطاها الى خلق الفرص هذه والقيام باستثمارها اي الى انتاج وتسويق سلعة جديدة او نوع جديد من الخدمات او الى تطبيق طريقة جديدة للانتاج مما يؤدي الى تغيير في دالة الانتاج $New\ production\ function$. ان دور الرائدین من رجال الاعمال اللبنانيين لم يقتصر على تحمين فرص الاستثمار واغتنامها بل تعدى ذلك في بعض الاحيان الى خلقها او انماها فاستثمارها . من هذه الفرص ما يتعلق بالنقل الجوي حيث اشتملت على توفير التسهيلات الحديثة للنقل وللشحن ضمن رقعة طويلة القطر ، ومنها ما يتعلق بحقل المال والشؤون المصرفية حيث اشتملت على توفير تسهيلات مبتكرة في تحويل الاموال وتوظيفها وفي تمويل عمليات دولية كثيراً ما يشمل بعضها عدة اسواق في آن واحد ، ومنها ما يتعلق بالحقل الفني كالمهندسة والمقاوله والادارة والمحاسبة وقد اشتمل على توفير انواع جديدة من مؤسسات العمل وفتح آفاق جديدة للاقتصاد اللبناني ، ومنها ايضاً ما يتعلق باللهو والسلاوى في لبنان وقد اشتمل على توفير انواع جديدة من التسهيلات ، وعلى توسيع وتحسين تسهيلات اخرى كخدمات المسابح والتزلج على الثلج الخ . . . وكذلك تسهيلات الفنادق والمطاعم ؛ ومن الفنادق التي بنيت حديثاً ما تقدم خدمات متفوقة النوعية تشير الدلائل على ان توفيرها أخذ يخلق الطلب عليها .

وفي حقل انتاج السلع ايضاً عمل الرائدون من رجال الاعمال على انتاج سلع جديدة وعلى اعتماد طرق جديدة للانتاج نذكر على سبيل المثال انتاج التفاح وبعض انواع العنب والفواكه الاخرى وانتاج البيض والدجاج والحليب والالبان وكذلك المفروشات ولوازم البناء والادوات المنزلية . . . الخ . الا ان معظم هذه الاستثمارات انحصرت في المجالات حيث يحظى لبنان حالياً بافضلية نسبية بالتكاليف واكثرها في الوساطة التجارية او المالية والسياحية والنقل وخدمات اخرى .

وقد ساهمت الدولة مساهمة فعالة في كثير من المجالات بدعم الجهود الفردي اما عن طريق تأمين الحماية لنشاطه او تأمين تسهيلات وتشجيعات معينة له ، كما عملت على تأمين التسهيلات الاساسية لتلبية الطلب الخارجي المتزايد على الخدمات اللبنانية والتشريعات الملائمة لاجتذاب المزيد منه ولتشجيع ورود الرساميل الاجنبية واستثمارها في لبنان . من التسهيلات التي وفرتها الدولة بناء المطار الدولي وتوسيع وتحسين المرافق البحرية وطرق المواصلات الداخلية وانتاج الطاقة الكهربائية . . . الخ . ومن التشريعات المؤاتية التي ادخلتها ، قانون حرية التداول بالقطع الاجنبي وحرية حركة الرساميل وقانون سرية المصارف والتشريعات الخاصة بالاعفاءات الضريبية والتشريعات الخاصة بالاعفاءات او التخفيضات للرسوم الجمركية على السلع الوسيطة المستوردة لتجهيز الفنادق . . . الخ . فاذا اضفنا الى هذه العوامل كون مركز لبنان الجغرافي ومناخه وثروته البشرية توفر مجالات رحبة لتوسع عرض التسهيلات والخدمات المعنية نجد ان العوامل الرئيسية قد تضافرت لزيادة العرض لتلبية الطلب الخارجي المتزايد وكذلك لتوسيعه فكان ان ظفر لبنان بنصيب كبير من فوائده التوسع الاقتصادي في المنطقة وحقق نمواً سريعاً في اقتصاده القومي .

ب - العوامل المسؤولة عن التباين في سرعة النمو بين قطاعات الخدمات من جهة وقطاعي الزراعة والصناعة من جهة اخرى

يتضح من طبيعة الاستثمارات التي اقيمت والنشاطات التي توسعت ان هذا التوسع قد انحصر الى مدى كبير في حقول التجارة والمال والنقل والسياحة والخدمات الاخرى ولم ينل منه قطاعا الصناعة والزراعة سوى نصيب قليل نسبياً . كما ان النهج الحكومي التشجيعي وتطوير دعائم التجهيز الاقتصادي Infrastructure انحصرا الى درجة كبيرة في حقول الخدمات ، وقليلاً ما تعداها الى الحقول الاخرى . فكان من نتيجة ذلك ان استأثرت بعض القطاعات وهي التجارة والبناء والخدمات الاخرى بنمو سريع بينما تعثر وراها قطاعا الصناعة والزراعة مسجلين معدل نمو متواضعاً نسبياً . ويمكن ادراك اسباب هذا التباين في النمو من خلال عملية تطور الاقتصاد اللبناني وطبيعة العوامل الاساسية الفاعلة فيها وهي بايجاز كما يلي :

(١) لقد كان توسع السوق الخارجية بالنسبة الى لبنان مقتصرأ على الخدمات وبالاخرى على انواع معينة من الخدمات . ولم يرافق ذلك توسع مماثل في السوق الخارجية لانتاج قطاعي الصناعة والزراعة باستثناء الخضار وبعض الفواكه التي

حظيت بتوسع كبير في سوقها الخارجية . فان زيادة طلب الاسواق المجاورة على السلع الصناعية شمل على الاكثر سلماً كمالية وسلماً مديدة الاستهلاك مما لا ينتجها لبنان انما هو يؤمن بعضها كوسيط . كما ان زيادة طلب هذه الاسواق على السلع الزراعية عُنْطِي القسم الأوفر منها محلياً . لذلك بقيت محدودية السوق او ضيقها ، بين العقبات الهامة التي تحول دون التوسع في القطاعين المذكورين وخصوصاً القطاع الصناعي .

(٢) لقد عملت حركة رأس المال على تنشيط وتعزيز قطاعات الخدمات بينما هي لم توفر ذلك الى قطاعي الصناعة والزراعة الا الى مدى محدود جداً وفي مجالات معينة . ومن الممكن انه كان لحركة رأس المال بعض التأثير السلبي على نشاطات هذين القطاعين . فان تدفق رؤوس الأموال الأجنبية على لبنان عنى ، كما بينا سابقاً ، توسعاً باحتياطي البنوك وزيادة بالنقد المتداول . وهذا ما مكن المصارف من التوسع بالأقراض اضعاف الزيادة باحتياطيها النقدي . ولما كان الجهاز المصرفي في لبنان لا يوفر عملياً الا القروض القصيرة الاجل لم تستفد من هذا التوسع بتسهيلات التسليف سوى النشاطات التي تحتاج هذا النوع من القروض وهي التجارة واكثر نشاطات الخدمات . اما النشاطات الصناعية والزراعية الذي يتطلب القيام بها قروضاً طويلة الأجل فلم تلها فائدة مباشرة من هذا التوسع (١) .

وامكانية وجود تأثير سلبي لحركة رأس المال على هذه النشاطات تعود اولاً الى زيادة سعر الليرة اللبنانية في الاسواق الخارجية وبالتالي زيادة اسعار السلع اللبنانية في هذه الاسواق وانقاص مشترياتها منها او الحد من زيادة هذه المشتريات ، وثانياً الى مساعدتها نشاطات الخدمات ، عن طريق تنشيطها ، على تحويل رساميل ورجال اعمال رائدين عن مجالات الزراعة والصناعة واجتذابهم الى نشاطات الخدمات ، وثالثاً الى انقاص الفائدة على القروض لقطاعات الخدمات وذلك عن طريق زيادة العرض زيادة ضخمة بينما بقيت الفائدة على القروض لقطاعي الزراعة والصناعة على مستواها

(١) لقد ساعد التوسع في التسهيلات المصرفية على تلبية بعض الطلبات على القروض المتوسطة الاجل والقروض الطويلة الاجل وذلك عن طريق اعطاء قروض قصيرة الاجل تمنح مع تفاهم ضمني بين الطرفين المعنيين بان هذه القروض تجدد شبه تلقائياً عدة مرات حتى يطول امدؤها الفعلي الى ما قد يبلغ خمسة سنوات . اننا نعتقد ان قيمة مثل هذه القروض هي ضئيلة ان بالنسبة الى حجم التسليفات المصرفية او بالنسبة الى قيمة التوظيفات في قطاعي الزراعة والصناعة مع العلم ان للقسم الاكبر من هذه القروض يعطى لنشاطات البناء .

كما انها ارتفعت في بعض الحالات لزيادة الطلب عليها دون ان يوفر السوق زيادة في العرض .

ومن ناحية ثانية فان رؤوس الاموال الاجنبية التي دخلت لبنان والتي لم تودع في البنوك قد استثمر اكثرها في قطاع البناء وفي امتلاك العقارات كما وظف قسم منها ، انما اقل حجماً بكثير ، في نشاطات التجارة والخدمات الاخرى . الا ان قطاع الصناعة لم يظفر الا بجزء ضئيل من الاموال الواردة بينما يكاد ان يكون نصيب الزراعة منها لا شيء .

(٣) لقد ظلت محدودية الطاقة على التوسع وعدم كفاية الموارد الطبيعية تشكل عقبة حقيقية بوجه توسع كثير من المجالات في قطاعي الزراعة والصناعة بينما كانت طاقة اكثر مجالات الخدمات تنمو وتتوسع بفعل التطورات في الاسواق العالمية وخاصة الاسواق المجاورة للبنان مما عزز اهمية موقع لبنان الجغرافي وزاد من خبرة اللبنانيين ومؤسساتهم في اداء شتى الخدمات .

(٤) لقد افاد نشاطات الوساطة والخدمات وجود صلات وثيقة بين مختلف فئاتها عملت على تسهيل انتقال او تسرب النمو من نشاط الى نشاط آخر وتوسع تكامل نموها بينما حرمت اكثر نشاطات الصناعة والزراعة من مثل هذه الصلات مع نشاطات الخدمات المزدهرة وبالأخص التجارة على اختلاف فئاتها وقطاع النقل وقطاع المال بما حد من تسرب النمو اليها .

(٥) بالإضافة الى ما تقدم نجد ان رجال الاعمال اللبنانيين قد اتجهوا ، بوجه عام ، نحو تعاطي التجارة والوساطة وليس نحو انتاج السلع . وقد اجتذب ازدهار قطاعات الخدمات الكثيرين من الرائدین من رجال الاعمال وحوهم عن امكانية قيامهم باعمال صناعية او زراعية ؛ كما كان من الطبيعي ان تقوم بعض المؤسسات التجارية بالمحافظة على مصالحها بشتى الوسائل ضد نمو صناعات او نشاطات زراعية معينة قد تحد من مجالاتها في تعاطي وساطتها بما حال دون نمو او توسع هذه النشاطات في قطاعي الزراعة والصناعة .

(٦) وساعد على ذلك اتجاه ذوق المستهلك اللبناني لتفضيل المنتوجات الاجنبية على مثيلاتها اللبنانية وتردده في التعرف على المنتوجات الوطنية وتبين نوعيتها، وكذلك حصر طلبات الاجانب من سياح ومسافرين ورجال اعمال في لبنان بالسلع الاجنبية المنشأ المتوافرة في السوق اللبنانية والتي اعتاد هؤلاء على استهلاكها في ديارهم .

(٧) واخيراً يجب ذكر التركيز في النهج الحكومي على تشجيع نشاطات الخدمات بينما لم تحظ نشاطات الصناعة والزراعة بمثل هذا الاهتمام .

هذه ، على ما نعتقد ، هي اهم الاسباب التي عملت على حصر النمو في قطاعات البناء والتجارة والخدمات الاخرى . ومن هذه الاسباب ما يعكس طبيعة موارد البلاد الاقتصادية ومنها ما يعكس تأثير عوامل تكوينية Institutional factors واخرى ادارية . وهذا يشير الى ان التفاوت في معدلات النمو بين قطاعات الخدمات او بعض نشاطاتها من جهة وقطاعي الصناعة والزراعة من جهة اخرى هو جزئياً نتيجة طبيعية لنوع الموارد الطبيعية المتوافرة للبلاد في وضعها الحالي ، ويشير الى امكانية التخفيف من هذا التباين في النمو عن طريق معالجة الاسباب التي تحد من نمو النشاطات المتخلفة نسبياً . والواقع ان فاعلية هذه العوامل قد اخذت تضعف مع الوقت . وكان من نتيجة ذلك ان النمو الذي انحصر لوقت طويل في نطاق معين هو اخذ الآن بالتسرب الى النشاطات الاخرى وان نطاق هذا التسرب اخذ بالتوسع . فقد اخذت السوق الضيقة لبعض المنتجات الصناعية والزراعية بالتوسع نتيجة التوسع في القطاعات الاخرى ولانعكاس هذا التوسع في زيادة القوة الشرائية المحلية ونتيجة لزيادة طلب القطاعات النامية على السلع الوسيطة او المواد الخام التي ينتجها قطاعا الصناعة والزراعة وللتوسع في تصنيع Processing بعض المنتجات الزراعية . كما تجب عدد متزايد من رجال الاعمال نحو الصناعة والزراعة او الصناعات الزراعية اما نتيجة تعرفهم الى فرص استثمار جديدة في هذه المجالات وزيادة اختبارهم في هذا الحقل او نتيجة اعتقادهم بان الاستثمارات في بعض حقول الخدمات قد تكاثرت بكثافة مما ادى الى المضاربة الحادة والى تدني معدل الربح المنتظر . وبالإضافة الى ذلك فان ذوق المستهلك اللبناني اخذ بالتغير لصالح الانتاج المحلي وان عدم الارتياح الى نوعية هذا الانتاج اخذ بالزوال وان يكن ببطء .

والسبيل الى تعجيل عملية تسرب النمو الى النشاطات المتخلفة وتوسيع نطاقها تكن في تطوير المؤسسات اللازمة واتخاذ الاجراءات المواتية لتشجيع انسياب رؤوس الاموال الى هذه المجالات وفي تنظيم شؤون الشركات المساهمة وتأمين سلامة انشائها وفي رعاية مصالح التوظيفات المعنية ضد المضاربات غير المشروعة ، أكان مصدرها محلي او خارجي ، ومنحها التشجيعات المواتية من تخفيض اعباء الضرائب والرسوم وتوفير المساعدات الفنية او الادارية لتسويق انتاجها . كما تكن ايضاً في تشجيع ورفع مستوى البحوث العلمية من صناعية واقتصادية وتجارية .

الفصل الثالث

الميزان التجاري اللبناني خلال المدة^(١)

١٩٥٧ - ١٩٦٣

تبين احصاءات تجارة لبنان الخارجية للمدة ١٩٥٧ - ١٩٦٣ والمبينة في الملحق (م) جدول رقم ١ - ان قيمة المستوردات قد ارتفعت خلال هذه المدة من ٧٧١ مليون

(١) ينص كتاب النهج لميزان المدفوعات الصادر عن صندوق النقد الدولي على اشكال حساب الميزان التجاري على جميع المبادلات الدولية بالسلع . وهذه تشمل المصدرات العامة والمستوردات العامة والتراخيص والتجارة المثلثة الاطراف والتغيير بقيمة المخزون خارج البلاد من البضائع التي يملكها المقيمون . ومن فضائل هذه الطريقة باعداد حساب ميزان المدفوعات ان مجموع موازين التجارة لجميع البلدان يساوي ، عند ذلك ، مجموع قيمة التجارة الدولية ، كما ان الميزان التجاري المعدل على هذا الاساس يبرز دور البلد في التجارة العالمية من حيث اتكالك سوقها على اسواق البلدان الاخرى وقيامها بدور الوسيط في التجارة الدولية . فاذا اتبعنا هذه الطريقة في اعداد الميزان التجاري اللبناني تكون قيمة المقبوضات في هذا الحساب ٤٣٧٠٥ المليون ليرة عام ١٩٦٢ و ٤٤٨٠٠ المليون ليرة عام ١٩٦٣ وتكون قيمة المدفوعات ١٠٥٨٠٥ المليون ليرة عام ١٩٦٢ و ١١٧٩٠٣ المليون ليرة عام ١٩٦٣ . فيصبح العجز في الميزان التجاري ٦٣١٠٠ مليون ليرة عام ١٩٦٢ و ٧٣١٠٣ المليون ليرة عام ١٩٦٣ .

ان بعض الدول تتبع هذا النهج باعداد ميزانها التجاري . وقد اشار علينا الشيخ ادمون عواد عند مطالعته هذه الدراسة باتباع هذه الطريقة في اعداد الميزان التجاري اللبناني لابرار دور لبنان اهم نسبياً في التجارة الدولية ولتجنب تضخم العجز في هذا الميزان . الا انه توجد مقابل الفوائد الهامة لاعداد الحساب التجاري بهذه الطريقة وعدم اقتصاره على المصدرات والمستوردات العامة بعض النواقص والصعوبات . فالاحصاءات المتوفرة لا تسمح بتقدير التغيير بقيمة البضائع المخزونة خارج البلاد والتي يملكها المقيمون . كما انها لا تسمح بضبط الدخل من التراخيص والتجارة المثلثة بدقة كافية ولا بتفصيل هذا الدخل حسب البلد . فادخال هذا البند في الميزان التجاري يقلل من مدى دقة هذا الحساب نظراً لكون بنود المستوردات والمصدرات هي افضل دقة من بندي التراخيص والتجارة المثلثة . كما انه يوجد فارقاً كبيراً بين وضع الميزان التجاري العام ووضع مجموع الموازين التجارية مع البلدان منفردة نظراً لعدم ايدخال التراخيص والتجارة المثلثة في حساب هذه الموازين وذلك لعدم توفر التفصيل الضروري . وهناك عائق آخر يعود لاستحالة مقارنة وضع الميزان التجاري لعامي ١٩٦٢ و ١٩٦٣ اذ ذلك مع وضعه في السنوات الماضية مع العلم بان ادخال بندي التراخيص والتجارة المثلثة في حساب الخدمات المتنوعة لا يحول دون ابراز دور لبنان كوسيط في التجارة الدولية . ان ابقاء الميزان التجاري مقتصر على تجارة المستوردات والمصدرات العامة لا يعني عدم تقدير فوائد تطبيق نهج الصندوق الدولي باعداد هذا الحساب ، انما يعني تفضيل ارجاء تطبيق هذا النهج حتى تتوفر الاحصاءات اللازمة بالتفصيل المطلوب ولمدة كافية لتحليل المقارن بحيث ترجح كفة الفوائد على كفة النواقص والصعوبات .

ليرة لبنانية الى ١١٧٩ مليون ليرة بينما ارتفعت قيمة المصدرات من ١٨٥ مليون ليرة الى ٣٢٣ مليوناً . فيكون قد ارتفع الفرق بين قيمة المستوردات وقيمة المصدرات من ٥٨٦ مليون ليرة عام ١٩٥٧ الى ٨٥٦ مليوناً عام ١٩٦٣ .

وقد بلغ متوسط الزيادة بقيمة المصدرات خلال هذه المدة ١٢٤٣ بالمائة في العام بينما زادت قيمة المستوردات بمعدل ٨٤٢ بالمائة في العام وارتفع مستوى العجز بين المستوردات والمصدرات بمعدل ٧٤٤ بالمائة في العام . ويعود استمرار الزيادة بهذا العجز خلال المدة المذكورة ، بالرغم من تزايد المصدرات بمعدل اعلى من معدل تزايد المستوردات ، الى ان المصدرات تبتدىء من مستوى منخفض جداً نسبياً . الا ان الدلائل المتوفرة تشير الى ان معدل الزيادة بهذا العجز اخذ بالتدني .

١ - تركيب تجارة لبنان الخارجية

تركيب المستوردات (١) : بلغت قيمة مستوردات لبنان ١٠٥٨٤٥ المليون ليرة لبنانية عام ١٩٦٢ و ١١٧٩٤٣ المليون ليرة عام ١٩٦٣ ؛ منها ما يقارب الـ ٤٨ بالمائة مواد استهلاكية وما يقارب الـ ٩٤٥ بالمائة سلع ترسملية وما يقارب الـ ٣٢ بالمائة سلع وسيطة وما يقارب الـ ١٠ بالمائة خامات ومواد اولية . وكانت معدلات هذه النسب للمدة ١٩٥٧ - ١٩٦٣ كما يلي : ٤٦ بالمائة مواد استهلاكية و ١١ بالمائة سلع ترسملية و ٣٢ بالمائة سلع وسيطة و ١٠ بالمائة خامات ومواد اولية . وقد شكلت مستوردات السلع الاستهلاكية الضرورية خلال المدة ١٩٥٧ - ١٩٦٣ - واهمها الحبوب ودقيق الحبوب والحيوانات الحية والخضار والبيض والالبان والاسماك واللحوم والملبوسات والشاي والمشروبات الغازية والمحضرات السكرية - شكلت حوالي ٥٧ بالمائة من المستوردات الاستهلاكية او ما يقارب الـ ٢٧ بالمائة من قيمة مجمل المستوردات . وشكلت السلع الاستهلاكية الكيماوية والسلع المديدة الاستهلاك حوالي ٣٩ بالمائة من المستوردات الاستهلاكية او ما يقارب الـ ١٨ بالمائة من قيمة مجمل المستوردات (٢) . واهم المستوردات من هذه الفئة هي السيارات وقطع غيارها ووقودها ، ثم الادوات المنزلية الكهربائية كالبرادات والغسالات واجهزة الراديو والتلفزيون ، ثم اجهزة التصوير الفوتوغرافي والساعات والعمود وادوات الزينة والزخرفة .

(١) راجع ملحق (م) جدول رقم - ٤ - .

(٢) وقد شكلت المستوردات الاستهلاكية الاخرى حوالي ٥ بالمائة من قيمة المستوردات .

وبالنسبة الى السلع الترسملية المستوردة فقد استأثر القطاع الصناعي باكبر نصيب منها - حوالي ٣٨ بالمائة - . وكانت اهم السلع الترسملية المستوردة لهذا القطاع المعدات الآلية وآلات الغزل والنسيج والمحركات الصناعية واجهزة الطباعة . . . الخ . وتلى هذا القطاع بالنسبة الى اهمية استيراده للسلع الترسملية كل من قطاع النقل وقطاع الخدمات الاخرى بنصيب يقارب الـ ١٨ بالمائة من المستوردات الترسملية . وشملت المستوردات لقطاع النقل جميع المعدات المستعملة للنقل واستثنيت السيارات والدراجات اذ انها صنفت مع السلع الاستهلاكية الكيماوية والسلع المديدة الاستهلاك . اما المستوردات لقطاع الخدمات الاخرى فكان اهمها المعدات الطبية والعملية والآلات الاحصائية والماكينات الحاسبة واجهزة كهربائية للهاتف والبرق . . . الخ . اما قطاع الزراعة فكان نصيبه ١٠ بالمائة من مستوردات السلع الترسملية واشتمل على الجرارات الزراعية والمضخات على انواعها والمحركات الانفجارية المستعملة في الزراعة ؛ وكان نصيب قطاع البناء حوالي ٦ بالمائة واشتمل على المصاعد الكهربائية وآلات الحفر ومعدات نقل الاتربة والجرارات .

وبالنسبة الى مستوردات السلع الوسيطة كان ايضاً لقطاع الصناعة اكبر نصيب اذ بلغ حوالي ٥٧ بالمائة ، واشتمل على الخيوط والانسجة على اختلاف انواعها والمحروقات والورق ومصنوعاته والمعادن والزيوت النباتية والمحضرات السكرية المستعملة في صناعة الحلويات . وتلى هذا القطاع بالنسبة الى اهمية نصيبه من مستوردات السلع الوسيطة ، قطاع البناء . فبلغ نصيبه من هذه المستوردات حوالي ٣١ بالمائة كان اهمها - حوالي ٥٠ بالمائة - حديد بشكل قضبان ومواسير وزوايا ، واشتمل القسم الباقي على الاخشاب وترايبع البلاط والادوات الصحية على اختلافها . ثم تلاه قطاع الزراعة فبلغ نصيبه حوالي ٦ بالمائة وقد اشتمل على المحضرات العلفية والاسمدة والاشخاب المعدة لصناديق الفاكهة . وجاء بعده قطاع الخدمات فبلغ نصيبه حوالي ٥ بالمائة فقط .

وكذلك بالنسبة الى المستوردات من الخامات والمواد الاولية كان القسم الاكبر منها - حوالي ٦٧ بالمائة - لقطاع الصناعة ، وقد اشتمل على البذور والحبوب الزيتية والصلال الخام والصوف غير المندوف والقطن الخام . وجاء بعده - بحسب نصيبه من مستوردات الخامات والمواد الاولية - قطاع البناء اذ بلغ نصيبه حوالي ١٨ بالمائة من هذه المستوردات ، كان اهمها الرخام غير المصقول والغرانيت المجروش المستعمل في صناعة

البلاط والموزاييك. وبلغ نصيب قطاع الزراعة ١٣ بالمائة ونصيب قطاع الخدمات اقل من واحد بالمائة. وكانت اهم مستوردات قطاع الزراعة من هذه الفئة الشعير والذرة والحبوب الاخرى المستعملة كعلف والحبوب والاثمار المعدة للبذار.

تركيب المصدرات (١): بلغت قيمة مصدرات لبنان من السلع ٣٢٠,٦٦ المليون ليرة لبنانية عام ١٩٦٢ و٣٢٣,٤٤ المليون ليرة عام ١٩٦٣؛ كان منها ما يقارب ٤٩ بالمائة سلع استهلاكية و٢٢ بالمائة سلع وسيطة و٢١ بالمائة خامات ومواد اولية و٧,٥ بالمائة سلع ترسمية. وكانت معدلات هذه النسب خلال المدة ١٩٥٧ - ١٩٦٣ كما يلي: ٥٤ بالمائة مواد استهلاكية و٢٢ بالمائة سلع وسيطة و١٦ بالمائة خامات ومواد اولية و٧ بالمائة سلع ترسمية.

ان القسم الاكبر من مصدرات لبنان من السلع الاستهلاكية هو مؤلف من فواكه وخضر. وقد بلغ معدل نسبة هذه الفئة من المصدرات الى قيمة مجموع المصدرات حوالي ٤٩ بالمائة خلال المدة ١٩٥٧ - ١٩٦٣، شكلت الفواكه والخضار حوالي ٦٠ بالمائة منها اي حوالي ٣٢ بالمائة من قيمة مجموع المصدرات. وكانت اهم مصدرات السلع الاستهلاكية الاخرى اللبوسات والالبان والبيض والحبوب ثم الحلي والمجوهرات والمفروشات الخشبية والمعدنية وادوات الزينة والزخرفة.

اما بالنسبة الى مصدرات لبنان من السلع الترسمية فان اكثرها هي بالواقع سلع معاد تصديرها ولا يتفرد اي صنف من هذه السلع باهمية نسبية خاصة؛ الا ان اكثر هذه السلع تستخدم في الصناعة وفي النقل.

وبالنسبة الى مصدرات السلع الوسيطة فان القسم الاكبر منها - حوالي ٤٤ بالمائة - معد للبناء ويشتمل على الاسمنت والادوات الصحية. كما ان قسماً كبيراً منها نسبياً - حوالي ٣٥ بالمائة - معد للاستخدام في قطاع الصناعة وهو يشتمل على الخيوط والانسجة والاقمشة والمعادن وفضلاتها والجلود المدبوغة. وبلغ القسم المعد من هذه المصدرات للاستعمال في الزراعة حوالي ١٦ بالمائة كانت اهم سلعه المواد العلفية والاسمدة والصناديق المعدة للفاكهة. وما تبقى من هذه الفئة من المصدرات لم يتجاوز الـ ٥ بالمائة من قيمتها ولا يشتمل على اي صنف ذات اهمية خاصة.

وبالنسبة الى مصدرات الخامات والمواد الاولية فان ما يقارب الـ ٨١ بالمائة منها

(١) راجع ملحق (٥) جدول رقم ٥-.

معد للاستخدام في الصناعة. ويرجح ان اهم هذه المصدرات - باستثناء التبغ الخام - هي سلع معاد تصديرها. فان اهم هذه السلع هي البذور الزيتية والصلال الخام والقطن الخام والصوف غير المندوف؛ وهذه السلع لا ينتجها لبنان الا بكميات صغيرة وهو يعتمد على الاسواق الخارجية لتلبية حاجاته منها. اما ما تبقى من هذه المصدرات فالقسم الاكبر منها معد للاستخدام في الزراعة وهو لا يشتمل على اي صنف ذات اهمية خاصة.

٢- نمو تجارة لبنان الخارجية

نمو المستوردات (١) بلغ المعدل السنوي لنمو القيمة الاجمالية للمستوردات ٨,٤٢ بالمائة خلال المدة ١٩٥٧ - ١٩٦٣. وتجدر الاشارة الى ان نسبة نمو قيمة المستوردات قد انخفضت انخفاضاً كبيراً عام ١٩٦١ عما كانت عليه في السنتين السابقتين - من ٢٠,٦٢ و ٢٠,٦٧ بالمائة عامي ١٩٥٩ و ١٩٦٠ على التوالي الى ٨,٤٣ بالمائة عام ١٩٦١ - ثم استمرت بالانخفاض في كل من عامي ١٩٦٢ و ١٩٦٣. وهذا الانخفاض يوحي بان معدل نمو المستوردات قد اتجه نحو الانخفاض الا انه يصعب التحقق احصائياً من صحة هذا الاستنتاج لعدم توفر المعلومات الضرورية لمدة طويلة كافية. غير ان تفصيل معدلات النمو بحسب فئات المستوردات وبحسب استخدامها يلقي بعض الضوء على هذه الناحية.

يبين الجدولان ٦- و ٧- من الملحق (م) ان اهم المستوردات التي اخذ معدل نموها بالانخفاض هي السلع الاستهلاكية الكيماوية والسلع المديدة الاستهلاك والسلع الوسيطة المستخدمة في قطاعي البناء والصناعة. وقد كان للزيادة السريعة في هذه المستوردات دور هام بتعجيل سرعة نمو القيمة الاجمالية للمستوردات خلال البضع سنوات الماضية. وكانت اهم العوامل التي نتج عنها هذا التوسع زيادة الطلب الاجنبي على الخدمات البنائية وتدفق رؤوس الاموال الاجنبية على لبنان وتوسع القطاع المالي وزيادة الارصدة النقدية الحقيقية وتوسع الوسائل التي تمكن من استخدام او استهلاك سلع جديدة (٢). يرجح ان تكون اكثر هذه العوامل قد استنفذت عزمها التوسعي القوي الذي ابتدأت به واستمر بضعة سنوات وان تكون قد اكتسبت الآن معدل

(١) راجع ملحق (م) جدول ٦-.

(٢) راجع ميزان المدفوعات اللبناني لعام ١٩٦١ ص. ١٠٨ - ١١٩ من اجل شرح هذه العوامل وتحليلها بالتفصيل.

توسع اكثر اعتدالاً . فان معدل ورود رؤوس الأموال القصيرة الأجل الى لبنان وبالتالى معدل زيادة احتياطي المصارف فمعدل زيادة قدرتها على التوسع في التسهيلات التسليفية قد انخفضت خلال عامي ١٩٦٢ و ١٩٦٣ . ومن المنتظر ان يكون قد انعكس هذا الانخفاض بمعدل توسع التسهيلات التسليفية بتباطؤ التوسع في بعض النشاطات التي تعتمد على هذه التسهيلات ومنها مبيع السلع المديدة الاستهلاك ومبيع سلع اخرى بالتقسيم ونشاطات في حقول البناء والصناعة والخدمات . كما ان تطورات اخرى جرت وينتظر ان تكون قد ساعدت على تخفيض معدل نمو هذه النشاطات وخاصة شراء السلع المديدة الاستهلاك وبعض نشاطات البناء . فالتسليف لمبيع السلع الاستهلاكية توسع بسرعة خلال البضع سنوات الماضية اولاً عامودياً من خلال توافر تسهيلات متزايدة لهذا النوع من التسليف وثانياً افقياً بواسطة زيادة انواع السلع التي تباع بالتقسيم . فمن الطبيعي ان يكون التباطؤ في توسع التسهيلات التسليفية قد رافقه تباطؤ بالتوسع الافقي اي انخفاض بمعدل اضافة انواع جديدة من السلع الى تلك التي تباع بالتقسيم . وحدث مثل هذا التطور الاخير امر طبيعي بالنسبة لكون انواع السلع المديدة الاستهلاك هي محدودة ولكون تزايدها ، اي تزايد انواعها ، يجري ببطء بالنسبة الى المستهلك اللبناني . يضاف الى ذلك كون توسع الوسائل التي تمكن من استخدام او استهلاك سلع جديدة كتوسع شبكة الكهرباء وبناء محطات للبث التلفزيوني وادخال سلع جديدة كالراديو ترانزستور مثلاً قد خفت فاعليتها بالنسبة لتوسيع الطلب على السلع المديدة الاستهلاك لاستنفاد بعض عزمها الفوري عن طريق اشباع طلبات الكثيرين من المستهلكين بسرعة خلال الفترة الاولى بعد ادخال هذه الوسائل .

اما بالنسبة الى بعض نشاطات قطاع البناء فتظهر الاحصاءات المتوفرة ان الطلب الاجنبي على نتاجها كان في كل من عامي ١٩٦٢ و ١٩٦٣ اخف منه في عام ١٩٦١ ، ولا يستبعد انه كان في هذه السنة الاخيرة اخف منه في السنوات القليلة السابقة ، وهذا يوضح سبب نقصان استيراد السلع الوسيطة وبعض السلع الاخرى لهذا القطاع . كما ان قسماً هاماً من نقصان مستوردات السلع الوسيطة لهذا القطاع يعود لكون السوق المحلية اخذت بالتوسع بانتاج عدة انواع من هذه السلع وقد اتسعت حركة الاستعاضة بهذه السلع عن مثيلاتها التي كانت تستورد .

هذه بعض الاسباب التي يعتقد انها تعمل حالياً على تخفيف سرعة تزايد قسم هام من المستوردات مما ادى الى تخفيض نسبة الزيادة بالمستوردات خلال ١٩٦١ - ١٩٦٣ . وبالرغم من عدم توفر الاحصاءات الضرورية الالمدة قصيرة وعدم توفر بعض المعلومات اللازمة للحكم بدقة على هذا التطور في قيمة المستوردات يمكن ترجيح وجود اتجاه طويل المدى لتباطؤ التزايد فيها على ضوء طبيعة العوامل المسؤولة عن تزايد المستوردات وتطورها .

نمو المصدرات (١) يبين الجدول رقم ٧- من الملحق (م) ان قيمة مصدرات لبنان الخاصة قد تزايدت خلال المدة ١٩٥٧ - ١٩٦٣ بمعدل ٧٤٦ بالمائة في السنة بينما يبين الجدول رقم ١- من الملحق نفسه ان مصدرات لبنان العامة قد تزايدت خلال المدة نفسها بمعدل ١٢٤٣ بالمائة في السنة . وهذا الفارق بمعدل النمو بين المصدرات الخاصة وبين المصدرات العامة يدل على وجود تزايد هام نسبياً بقيمة المصدرات التي هي بالاصل من منشأ غير لبناني ؛ واهم هذه المصدرات (اي المعادة التصدير بالفعل) هي الفول والعدس والحمص والصوف غير المنذوف والقطن الخام . ان هذه المبادلات تدخل في حساب الميزان التجاري مثل مبادلات التجارة الخاصة ، ويجب اذاً بحث تطوراتها عند تحليل وضع الميزان التجاري . الا ان العوامل التي تؤثر في حجم هذه الفئة من المبادلات هي على الغالب من خارج الاقتصاد المحلي ، كما ان رصيدها الصافي بالنسبة الى لبنان - اي قيمة اعادة التصدير ناقص قيمة هذه السلع عند استيرادها - هي محدودة نسبياً . لذلك يجب التركيز على وضع المصدرات الخاصة وتطوراتها لتبيان اتجاهاتها الاساسية وتأثير ذلك في وضع الميزان التجاري .

ان اهم مصدرات لبنان هي ، كما ذكر قبلاً عند بحث تركيب هذه المصدرات ، الفواكه والخضار . وقد ساهمت الزيادة بقيمة هذه المصدرات ، خلال المدة ١٩٥٧ - ١٩٦٠ ، بزيادة قيمة المصدرات الاجمالية . الا ان قيمة مصدرات الفواكه انخفضت عام ١٩٦١ عن مستواها في عام ١٩٦٠ واستمرت بالانخفاض خلال عامي ١٩٦٢ و ١٩٦٣ . ويعود السبب لذلك عام ١٩٦١ الى انخفاض قيمة مصدرات البرتقال

(١) راجع ملحق (م) جدول رقم ٦- و جدول رقم ٧- .

واليوسف افندي ، وعام ١٩٦٢ الى انخفاض قيمة مصدرات التفاح والليمون والموز ،
وعام ١٩٦٣ الى انخفاض قيمة مصدرات التفاح والبرتقال واليوسف افندي والموز .

لا توجد احصاءات دقيقة عن انتاج هذه السلع واتجاهاته ولا عن تقلبات
اسعارها داخلياً وفي الاسواق الخارجية ؛ كما لا توجد معلومات شاملة او كافية عن
اوضاع التسويق في مختلف الاسواق المعنية . لذلك يصعب الحكم على طبيعة الانخفاض
في قيمة هذه المصدرات ، خلال المدة ١٩٦١ - ١٩٦٣ ، اي يصعب القول بان هذا
الانخفاض هو اتجاه اساسي طويل المدى او انه تغيير مؤقت وعابر . الا ان ذلك لا
يمنع الاستنتاج بان الارقام المتوفرة لمصدرات الفواكه ، خلال المدة ١٩٥٧ - ١٩٦٣ ،
تشير الى انه ، في حالة استمرار الاوضاع الحالية لهذه المصدرات ، يستحيل الاعتماد
عليها لزيادة قيمة المصدرات الاجمالية الى اي مدى ذات اهمية .

ان اهم السلع التي زادت بقيمة المصدرات الخاصة خلال عامي ١٩٦٢ و ١٩٦٣ هي
التبغ والخشب المصنوع واقراص النيويم مصقولة وقساطل والواح ومربعات الواح معدة
لتغطية السطوح (اميانت باسمنت) والكتب والمطبوعات الاخرى . ولم تقتصر
الزيادة بقيمة هذه المصدرات على العامين المذكورين بل شملت جميع الأعوام ١٩٥٧ -
١٩٦٣ باستثناء عام ١٩٦١ حيث انخفضت قيمتها بحوالي ٣ بالمائة فقط . وقد اصبحت
قيمتها عام ١٩٦٣ ثلاثة اضعاف قيمتها عام ١٩٥٧ ، اذ ارتفعت من ٦٤١ مليون ليرة لبنانية
الى ١٨٤٥ مليون ليرة . الا ان قيمة الزيادة السنوية لهذه المصدرات هي محدودة ولا
ينتظر ان يكون لها تأثير كبير بزيادة قيمة المصدرات الاجمالية في وقت قريب .

اما باقي المصدرات الخاصة التي تزايدت فلم تشكل قيمة اية سلعة منها منفردة
مبلغاً هاماً . الا ان اهمها نسبياً كانت مصدرات الكسب وتفل الزيتون والبيض
والبندورة . وقد بلغت قيمة الزيادة في قيمة هذه المصدرات ٤ ملايين ليرة لبنانية
خلال المدة ١٩٥٧ - ١٩٦٣ (من ٥٤١ مليون ليرة عام ١٩٥٧ الى ٩٤١ مليون ليرة
عام ١٩٦٣) .

فعلى ضوء ما تقدم يمكن القول بان المصدرات تتسم باتجاه نحو التزايد وقد
يكون معدل هذا التزايد بارتفاع . الا ان القيمة الفعلية للزيادة هي محدودة ؛ واذا
استمرت على نمطها الحالي فلا ينتظر ان ترتفع قيمة المصدرات الى مدى هام نسبياً في
السنوات القليلة المقبلة .

ويتبين من دراسة تركيب المستوردات والمصدرات ونمو كل منها : (١) ان قيمة
المستوردات هي بتزايد وان هذا التزايد هو اتجاه طويل المدى اي انه يرجح ان
يستمر في المستقبل ما لم يحدث ما هو غير منتظر . الا ان معدل هذا التزايد هو
بانخفاض ؛ (٢) ان قيمة المصدرات هي ايضاً بتزايد وبالرغم من ان معدل تزايدها
قد يكون باتجاه تصاعدي فان متوسط قيمة الزيادة السنوية لا يزال محدوداً بالنسبة
الى الزيادة في قيمة المستوردات ؛ (٣) لذلك ينتظر ان يستمر متوسط الفرق بين قيمة
المستوردات وبين قيمة المصدرات بالارتفاع لعدة سنوات مقبلة على الاقل . الا انه ينتظر
ان يكون معدل تزايد هذا الفرق بانخفاض وان يستمر هذا الاتجاه في المستقبل (١) .

(١) راجع كتاب ميزان المدفوعات اللبناني لعام ١٩٦١ من صفحة ١٤٢ الى صفحة ١٤٧ لبحث
طرق معالجة هذا الوضع في الميزان التجاري .

القِسْمُ الثَّانِي
تخصير ميزان المدفوعات وتقييم النتائج

الفصل الرابع

تحضير ميزان المدفوعات

أ - العمليات الجارية

١ - تجارة السلع (الميزان التجاري)

اعتمدت احصائيات « التجارة العامة » التي تنشرها ادارة الجمارك اساساً لبناء حساب تجارة « السلع » او الميزان التجاري. وقد تم ادخال عدة تعديلات على هذه الاحصاءات لجعلها مطابقة للمفهوم الخاص بحساب تجارة السلع في ميزان المدفوعات. وتناولت التعديلات محتوى التجارة وتسميرها ، واهملت كما في دراسة سنة ١٩٦١ مسألة التوقيت لاستحالة معالجتها ولان اغفالها لا يشكل نقصاً هاماً بالتقديرات. وقد اتبعت في تعديل الاحصاءات نفس الطريقة والخطوات التي اتبعت في تحضير دراسة عام ١٩٦١. وهذه التعديلات هي : بالنسبة الى المصدرات ازال قيمة الذهب والنقود والاوراق المالية والطوايع والافلام السينمائية المتحركة ومحركات الطائرات ثم اضافة تقدير قيمة السلع المهربة الى الخارج وتغطية التخفيض في قيمة المصدرات المصرح بها وتعديل قيمة البضائع المعاد تصديرها على اساس السعر الحر. وبالنسبة الى المستوردات ازال قيمة الذهب والنقود والاوراق المالية والطوايع والافلام السينمائية المتحركة ثم اضافة تقدير قيمة السلع المهربة الى لبنان ثم تعديل قيمة المستوردات من سوريا وتعديل قيمة المستوردات الاخرى ما عدا مستوردات البترول من البلاد العربية ثم تغطية التخفيض في قيمة المستوردات المصرح بها.^(١)

وبناء على هذه التعديلات تم تحضير الميزان التجاري لعامي ١٩٦٢ و ١٩٦٣ كما هو مبين في الجدول رقم - ٥ - ج وبندي المستوردات والمصدرات كما هو مبين في الجدولين رقم - ٥ - أ ورقم - ٥ - ب.

(١) لزيادة الايضاح انظر ميزان المدفوعات لعام ١٩٦١ ص ٢٨-٣٢.

جدول رقم - ٥ - أ

مصدرات السلع لعامي ١٩٦٢ و ١٩٦٣
(القيمة بـلايين الليرات اللبنانية)

	١٩٦٣	١٩٦٢	١٩٦٣	١٩٦٢
١ - قيمة المصدرات الاجمالية كما سجلتها الجمارك	٢٦٤٠٧	٢٨٢٠٩		
٢ - تعديلات متعلقة بالمحتوى				
١-٢-١ قيمة بنود مخدوفة			٥٠٠٩	٧٨٠٦
أ) ذهب			٣٢٠٢	٦٣٠٠
ب) نقود			١٥٠٧	١٠٠٩
ج) اوراق مالية وطوابع			٠٠٣	٠٠٣
د) افلام سينائية متحركة			١٠٨	١٠٦
هـ) محركات طائرات			٠٠٩	٢٠٨
٢-٢-١ قيمة بنود مضافة	١٠٩٠٦	١١٦٠٤		
أ) سلع مهربة الى خارج لبنان	٤٧٠٥	٤٩٠٩		
ب) تعديل التخفيض في قيمة المصدرات المصرح بها				
١-٢-١-١) (١-٢-١) × ١٦	٣٤٠٢	٣٢٠٧		
ج) تعديل قيمة اعادة التصدير على اساس السعر الحر	٢٧٠٩	٣٣٠٨		
٢ - قيمة المصدرات الاجمالية بعد تعديلها	٣٢٣٠٤	٣٢٠٠٧		
(١) - (١-٢-١) + (٢-٢-١)				

جدول رقم - ٥ - ب

مستوردات السلع لعامي ١٩٦٢ - ١٩٦٣
(القيمة بـلايين الليرات اللبنانية)

	١٩٦٣	١٩٦٢
١ - قيمة المستوردات الاجمالية كما سجلتها الجمارك	١٠٢٣٠٤	١٠٦٤٠٥
٢ - تعديلات متعلقة بالمحتوى		
١-٢-١ قيمة بنود مخدوفة		
أ) ذهب	١٥٥٠٤	٢٧٠٠٨
ب) نقود	١٥٠٠٥	٢٦٣٠٨
ج) اوراق مالية وطوابع	٢٠٩	٤٠٩
د) افلام سينائية متحركة	٠٠٣	٠٠٩
٢-٢-١ قيمة بنود مضافة	١٠٧	١٠٢
أ) سلع مهربة الى لبنان	١٤٠٥	١٦٠٩
ب) مساعدات عينية	١٤٠٥	١٦٠٩
٣-١ تعديلات متعلقة بالتقييم		
١-٣-١ المستوردات من سوريا (١)		
بعد التصحيح	٨٧٠٩	٧٩٠٤
٢-٣-١ مستوردات البترول	٥٢٠٢	٤٤٠٢
٣-٣-١ المستوردات المسجلة عندا البنود المخدوفة (مستوردات البترول والمستوردات من سوريا) معدلة بسعر الاميريكي الواحد لسنة ١٩٦٢ و ١٩٦٣		
١-٣-١-١) (٢) ١٩٦٣	٩٩٤٠٩	٨٩١٠٣
٤-٣-١ تعديل التقطية التخفيض في قيمة المستوردات المصرح بها ٣×٣-١-١	٢٩٠٨	٢٦٠٧
١٠٠		
٢ - قيمة المستوردات الاجمالية بعد تعديلها		
(١-٢-١) + (٢-٢-١)		
(١-٣-١) + (٢-٣-١)		
(٤-٣-١)		
١١٧٩٠٣	١٠٥٨٠٥	

(١) معدلة بسعر ٧٨٠٩٧ قرشاً لبنانياً لليرة السورية عام ١٩٦٢ و ٧٨٠٧٨ قرشاً لبنانياً لليرة السورية عام ١٩٦٣ .
(٢) قيمة المستوردات الاجمالية كما سجلتها الجمارك ناقص البنود المخدوفة ناقص القيمة المسجلة للمستوردات من سوريا وقيمة مستوردات البترول الحاصل مضروب بـ ٣٠٠٠٩ / ٢١٩٠١ لعام ١٩٦٢ و ٣٠٠٩٦ / ٢١٩٠١ لعام ١٩٦٣ .

جدول رقم - ٥ - ج

الميزان التجاري لعامي ١٩٦٢ و ١٩٦٣
(القيمة بلايين الليرات اللبنانية)

بند	١٩٦٢	١٩٦٣
مستوردات السلع	١٠٥٨٢٥	١١٧٩٢٣
مصدرات السلع	٣٢٠٠٧	٣٢٣٤٤
الميزان (الرصيد عجز -)	٧٣٧٠٨-	٨٥٥١٩-

٢ - حركة الذهب غير النقدي

اعد حساب حركة الذهب غير النقدي على الوجه التالي : قدرت قيمة مستوردات الذهب غير النقدي بان انزلت من قيمة مستوردات الذهب قيمة مستوردات الذهب النقدي وقد قيست هذه بقيمة الزيادة في موجودات الذهب لدى سلطات النقد وذلك لعدم وجود اية مصدرات ذهب نقدي. ثم قدرت قيمة مصدرات الذهب غير النقدي بطريقة غير مباشرة وذلك لان قيمة مصدرات الذهب المسجلة لدى الجمارك هي قيمة صورية. فقد استهلك المحلي للذهب في صناعات المجوهرات ، وفي طب الاسنان وفي الاضافة الى المكتنزات الخاصة من الذهب وانزلت قيمة استهلاك الذهب في جميع هذه الاوجه من قيمة مستوردات الذهب غير النقدي فتم الوصول الى القيمة المقدرة لمصدرات الذهب غير النقدي.

والجدول رقم - ٦ - يبين بالتفصيل حركة الذهب غير النقدي لعامي ١٩٦٢ و ١٩٦٣ محسوبة بالطريقة المبينة اعلاه.

٣ - السياحة والاصطياف والدراسة والاستشفاء

اعد هذا الحساب بعد ادخال بعض التعديلات على الطريقة التي اتبعت في اعداده عند تحضير دراسة عام ١٩٦١. وكان الغرض من ادخال هذه التعديلات تحسين نوعية الاحصاءات المستخدمة وتضييق مجال الخطأ. تناول التعديل الاول تحضير العينة العشوائية للفنادق التي جمننا منها الاحصاءات والمعلومات المطلوبة. فبدل من ان تحدد طبقية العينة العشوائية على اساس عدد غرف الفندق كما جرى عند تحضير دراسة عام ١٩٦١ فقد تم تحديد الطبقية لفنادق بيروت على اساس درجة الفندق كما حددتها

جدول رقم - ٦ -

حركة الذهب غير النقدي
(بلايين الليرات اللبنانية)

بند	١٩٦٢	١٩٦٣	مقبوضات	١٩٦٢	١٩٦٣	مدفوعات	١٩٦٢	١٩٦٣
١ - البند								
١ - ١ المستوردات (سيف) حسب تسجيلها لدى الجمارك								
٢ - ١ المستوردات (سيف) معاد تقسيمها حسب سعر المبادلة الحر								
٣ - ١ المصدرات (فوب) حسب تسجيلها لدى الجمارك								
٤ - ١ التغيير في موجودات الذهب الرسمية								
٥ - ١ الذهب المعاد تصديره حسب تسجيله لدى الجمارك								
٦ - ١ الذهب المعاد تصديره غير المسجل لدى الجمارك								
٧ - ١ المجموع								
٨ - ١ الرصيد (٢-١) - (٣-١) الى (٦-١)								

مفوضية السياحة والاصطياف. وابتقت الطبقية للفنادق التي هي خارج بيروت على اساس عدد الغرف لعدم وجود تصنيف رسمي لهذه الفنادق. وتناول التعديل الثاني جمع الاحصاءات المتعلقة بمصروفات الاجانب على السكن في الشقق المفروشة. فبدلاً من تقديرها عن طريق عينة تم تقديرها بواسطة احصاء عام. ثم تناول التعديل الثالث

والبقيش من القائمين على ادارة الفنادق وهي بالتالي اقل دقة من المعلومات التي استقيت من السجلات الرسمية .

وقد اظهرت الاحصاءات التي جمعت ان ما انفقه الاجانب في بيروت عام ١٩٦٢ و عام ١٩٦٣ على البنود المشار اليها في الفقرة السابقة بلغ ٤٠٠٦٠٠ المليون ليرة لبنانية و ٥٤٠٠٠٠ المليون ليرة على التوالي ، وان ما انفقوه في الاماكن الاخرى من لبنان على نفس البنود قد بلغ ٥٤٩ المليون ليرة لبنانية عام ١٩٦٢ و ٩٦٢ المليون ليرة لبنانية عام ١٩٦٣ . فتكون بذلك التقديرات الاجمالية لهذه المصروفات ٤٦٥٠٠٠ المليون ليرة لبنانية لعام ١٩٦٢ و ٦٣٤٢٠٠ المليون ليرة لعام ١٩٦٣ . وتشمل هذه التقديرات لعام ١٩٦٢ نفقات ٢٥١١٢٢ شخصاً من اصل ٦١٥٣٥٧ زائراً اجنبياً ونفقات ٣٢٥٧٥٨ شخصاً من اصل ٧٣٠١٥٢ زائراً اجنبياً لعام ١٩٦٣ . وهي لا تشمل ما انفقته هؤلاء لغرض الترفيه ومشتريات السلع المنقولة من الاسواق المحلية التي تؤخذ الى خارج لبنان لغير غرض الاتجار بها .

ولتقدير هذه المصروفات ومصروفات السواح الذين لم ينزلوا في الفنادق اي الذين مكثوا عند اصداقهم وانسبائهم او في الشقق المفروشة ، والذين لم يقضوا الليل في لبنان ، اتبع نفس الاسلوب الذي اتبع عند تحضير دراسة ميزان المدفوعات لعام ١٩٦١ : وقد خفض عدد الزوار الاجانب البالغ ٦١٥٣٥٧ عام ١٩٦٢ و ٧٣٠١٥٢ عام ١٩٦٣ بمقدار ٤ بالمائة بغية استثناء الاجانب « المقيمين » في لبنان (١) . وعلى هذا الاساس قدر عدد المسافرين « غير المقيمين » الذين لم يمكثوا في الفنادق ، والواجب ادخال نفقاتهم في هذا الحساب بـ ٥٩٠٧٤٣ عام ١٩٦٢ و ٦٠٤٩٤٧ عام ١٩٦٣ . وباستثناء عدد الزوار الاجانب الذين نزلوا في الفنادق وعدد الذين نزلوا في الشقق المفروشة وعدد المصطافين يكون عدد الزوار الاجانب الذين مكثوا اما عند اصداقهم او انسبائهم او انهم لم يقضوا الليل في لبنان ٢٥٩٥٧٣ عام ١٩٦٢ و ٣٣٤٠٨٧ عام ١٩٦٣ . ولتقدير مصروفات هؤلاء في لبنان تم اولا تقدير متوسط مصروفات الشخص الواحد منهم على اساس المعلومات التي جمعت من الزوار الاجانب عند مغادرتهم لبنان بـ ٤٢ ل . ل . للشخص الواحد ؛ ثم طبق هذا الرقم على عدد الزوار في هذه الفئة

(١) قدرت هذه النسبة بناء على المعلومات المستقاه من الاستمارات التي عبثت بواسطة حصري كانت غايتها جمع المعلومات السياحية من الاجانب عند خروجهم من لبنان .

جمع المعلومات عن نفقات المسافرين في لبنان . فبدلاً من القيام بحصر واحد تم القيام بحصريين : اولها ابتداءً في ٦ ايلول ١٩٦٤ وانتهى في ٣ كانون الاول ١٩٦٤ وجمع فيه ١٢٠٩ استمارات ؛ وثانيها ابتداءً في ٥ نيسان ١٩٦٥ وانتهى في ١١ تموز ١٩٦٥ وجمع فيه ١٤١٢ استمارة . وكانت الغاية من ذلك تقليل مجال الخطأ عن طريق جمع المعلومات في فترتين مختلفتين من السنة ومن عدد اكبر من المسافرين .

(١) المقبوضات

اعتمدت احصاءات الامن العام لعدد الزوار الاجانب الداخلين الى لبنان والخارجين منه اساساً بني عليه حساب السياحة والسفر . واعتمد ذات التقسيم لحركة السفر الذي اتبع في دراسة سنة ١٩٦١ اي اربع فئات : (أ) السياحة - بقصد الترفيه والاعمال - والسفر بطريق الترانزيت ، (ب) الاصطياف ، (ج) الدراسة و (د) الاستشفاء .

(أ) السياحة

(١) الفنادق

قسمت الفنادق اولا الى قسمين ، فنادق بيروت وفنادق خارج بيروت ثم تم انتقاء عينة طبقية عشوائية Stratified random sample لمدينة بيروت مكونة من عشر طبقات حددت على اساس فئة الفندق كما حددتها مفوضية السياحة والاصطياف وعينة عشوائية اخرى للقسم الباقي من لبنان من اربع طبقات حددت على اساس عدد الاسرة .

وقد شملت عينة الطبقة الاولى ٧٦٤٣ بالمائة بما يعرف بفنادق الدرجة الممتازة وعينة الطبقة الثانية ٨٧٤٤ بالمائة من فنادق الدرجة الاولى ، وتراوحت عينات الطبقات الثمان المتبقية بين ٨٣٦٦ بالمائة و ٢٥ بالمائة من فئات الفنادق الاخرى وعينات الفنادق التي هي خارج بيروت بين ٥٠٤٣ بالمائة و ٩ بالمائة كما هو مبين في الملحقين (أ) و (د) . وقد ارسل عدادون الى كل الفنادق التي شملتها العينة مصطحبين معهم نسخاً عن الاستمارة المبينة في الملحق (ب) لملئها .

واستقيت المعلومات عن عدد الليالي واجرة المنامة ، وتكاليف الطعام ، والهاتف من سجلات الفنادق وهي بالتالي ارقام حقيقية . واستقيت المعلومات المتعلقة بالمصروفات على المشروب ، وتنظيف الثياب ، وكيها ، وتزيين الشعر ، والنقلات ضمن المدينة

فتم الوصول الى التقديرات التالية: ١٠٠٩ المليون ليرة لبنانية عام ١٩٦٢ و ١٤٠٠ مليون ليرة عام ١٩٦٣ .

(٢) الشقق المفروشة

كان عدد الشقق المفروشة في بيروت ٤٧٠ شقة عام ١٩٦٢ و ٥٢٠ شقة عام ١٩٦٣ تديرها ست مؤسسات . وقد تمت مقابلة جميع هذه المؤسسات وجمعت منها المعلومات المبين تفصيلها في الملحق (د) رقم (٢) والتي تشتمل على كافة نفقات الزوار الأجانب الذين نزلوا في شقق مفروشة . وبناء على المعلومات المستقاة تم حساب هذه المصروفات على الوجه التالي : كانت نسبة امتلاء الشقق في كل من العامين المذكورين ٨٣ بالمائة وكان متوسط اجار الشقة ٣٩٩٠٣ ليرة لبنانية ؛ فيكون بذلك الدخل المقدر للشقق المفروشة ١٠٨ المليون ليرة لبنانية عام ١٩٦٢ و ٢٠٠٨ المليون ليرة عام ١٩٦٣ . الا ان قسماً من نزلاء هذه الشقق هم لبنانيون وقد قدروا بـ ١٥ بالمائة من المجموع . وعلى هذا الاساس تكون تقديرات مصروفات الأجانب على السكن في الشقق المفروشة ١٠٦ المليون ليرة لبنانية عام ١٩٦٢ و ١٠٨ المليون ليرة عام ١٩٦٣ .

اما مصروفات هؤلاء النزلاء على الطعام والتنقلات ضمن المدينة وعلى تنظيف الملابس وكسائها وتزيين الشرف فقد تم تقديرها بالطريقة التالية : (١) قدر المصروف الفردي اليومي لنزلاء الشقق المفروشة ، (٢) قدر متوسط مدة الاقامة في الشقق هذه ، ثم (٣) قدر عدد نزلاء الشقق المفروشة الأجانب في كل من عام ١٩٦٢ و ١٩٦٣ وكانت النتيجة كما يلي :

١٩٦٣ ١٩٦٢

٢١ ٢١

٤٢ ٤٢

٥١٢٩ ٥٠٠١

٤٥٢٣٧٧٨ ٤٤١٠٨٨٢

- (١) المصروف الفردي اليومي لنزلاء الشقق المفروشة
عدا الاجار بالليرات اللبنانية
(٢) متوسط مدة الاقامة في الشقق بالايام
(٣) عدد النزلاء الأجانب في الشقق المفروشة
(٤) تقديرات مصروفات الأجانب نزلاء الشقق
عدا الاجار بالليرات اللبنانية

وبذلك يكون مجموع مصاريف الاجانب الذين نزلوا في الشقق المفروشة عدا مصروف الترفيه والتسلية و ثمن السلع التي يشترون ليخرجوها معهم لغير غرض الاتجار ، ٦٤٠ ملايين ليرة عام ١٩٦٢ و ٦٤٣ المليون ليرة عام ١٩٦٣ .

(٣) زيارة الاماكن الأثرية

اتبعت في تقدير مصروفات الأجانب في هذا الباب نفس الطريقة التي اتبعت عند اعداد دراسة عام ١٩٦١ الا انه تم في الدراسة الحالية ادخال تصحيح على حساب هذا البند فادخل فيه مصروف الأجانب على النقل لزيارة مغارة جعيتا ولزيارة دمشق . فبعد الحصول على عدد الأجانب الذين زاروا الأماكن الأثرية والسياحية والوصول الى معدل مثقل لاجرة النقل لكل من هذه الأماكن طبقت هذه المعدلات على عدد الرحلات فكانت النتيجة كما يلي :

جدول رقم -٧-

نفقات الاجانب على النقل لزيارة الاماكن السياحية في لبنان
عامي ١٩٦٢ و ١٩٦٣
(بالآلاف الليرات اللبنانية)

المركز	١٩٦٢	١٩٦٣
بعلبك	٥٥٦١٩	٦٨٥٨٨
بيت الدين	١٤٠٨٠	٢١٥٩١
جيبيل	٣٥٨٩٠	٥٠٩٧٠
الارز	٦٣٥٥	٨٢٩٤
صيدا	٨٨٥٧	١١٢٤٨
قلعة طرابلس	٢٨٠٧	٤٨٥١
صور وقلعة الشيف	١٧٠٦	٩١٣٥
جعيتا	١٥٧٠٧	١٩٩٣٧
دمشق	١١٥٨١	٢٣١٠٦
المجموع	٣٠٤٢٠٥	٤٣٣٦٦

(١) من ضمنها ٥٥٦١٩ ل. ل. دفعها الزوار رسم دخول .

(٢) من ضمنها ٦٨٥٨٨ ل. ل. دفعها الزوار رسم دخول .

(٤) مصروفات الزوار الاجانب الذين لم يمضوا الليل في لبنان او انهم مكثوا عند اصدقائهم او انسابهم^(١)

لتقدير هذا البند انزل من عدد الزوار الاجانب « غير المقيمين » عدد الزوار « غير المقيمين » الذين نزلوا في الفنادق والذين نزلوا في الشقق المفروشة وعدد المصطافين منهم. فقدر عدد الذين يشملهم البند الحالي بـ ٣٣١١٧٠ شخصاً عام ١٩٦٢ و ٢٧٠٨٦٠ شخصاً عام ١٩٦٣. وقد قدر متوسط مصروف الزائر الواحد من هذه الفئة^(٢) من الاستارات التي ملئت من قبل الزوار الاجانب عند تركهم البلاد ببلغ ٤٧٠٤ ليرات لبنانية. فتكون قد بلغت قيمة هذه المصروفات لهذه الفئة من الزوار ١٥٠٦٦ المليون ليرة لبنانية عام ١٩٦٢ و ١٢٠٦٦ المليون ليرة عام ١٩٦٣.

(٥) مصروفات الزوار الاجانب العابرين (الترانزيت)

تم تقدير مصروفات هذه الفئة من الزوار « غير المقيمين » بالوصول اولاً الى تقدير متوسط مصروفات الزائر الواحد منهم بواسطة الاستارات التي ملئت من قبلهم في حصر خاص لهذه الغاية. وقد طبق متوسط هذه المصروفات وهو ٢٠٠ ل.ل. للشخص الواحد على عدد الزائرين العابرين - ١٨١٩٥٢ عام ١٩٦٢ و ١٩٧٦٤٩ عام ١٩٦٣ فتم تقدير مصروفات الزوار الاجانب العابرين بـ ٤٠٤٠ المليون ليرة لكل من عامي ١٩٦٢ و ١٩٦٣.

(٦) مصروفات الزوار الاجانب في لبنان على الترفيه والسوى وعلى شراء السلع التي يأخذونها الى الخارج لغير غرض الاتجار بها

لتقدير هذا البند تم اولاً تقدير نسبة مصروفات الزوار الاجانب على كل من هاتين الفئتين من المصروفات الى مصروفاتهم على المنامة والطعام. وقد تم تقدير هاتين النسبتين بواسطة حصرين اجريا على مرحلتين كل منهما في فصل مختلف من السنة. تم اثناء هذين الحصرين جمع ٣٦٢١ استارة ملئت من قبل المسافرين الاجانب عند تركهم لبنان. وبناء

(١) باستثناء الترانزيت.

(٢) ما عدا مصروفه على الترفيه وعلى شراء السلع التي يأخذها الى الخارج لغير غرض الاتجار بها.

على المعلومات التي جمعت بواسطة هذه الاستارات قدرت هاتان النسبتان بـ ٦٦٠٧ بالمائة للمشتريات من السلع و ٢٨٠٢ بالمائة للمصروفات على الترفيه والسوى. طبقت هذه النسب على مصروفات « غير المقيمين » الذين نزلوا في الفنادق او في الشقق المفروشة والمصطافين منهم فبلغت قيمة مشترياتهم من السلع المحلية التي نقلوها معهم ٣٠٠٤ المليون ليرة عام ١٩٦٢ و ٣٩٤٠ مليون ليرة عام ١٩٦٣. وبلغت قيمة مصروفاتهم على الترفيه والسوى ١٢٠٨ المليون ليرة لبنانية عام ١٩٦٢ و ١٦٠٥ المليون ليرة عام ١٩٦٣.

ولتقدير هذه المصروفات للزوار الذين لم ينزلوا في الفنادق او في الشقق وغير المصطافين تم تقدير متوسط مصروف الشخص الواحد منهم على كل من هاتين الفئتين من المصروفات بواسطة الاستارات الخاصة التي ذكرت سابقاً بـ ٣٦ ليرة لبنانية فيما خص مشتريات السلع و ١٨ ليرة لبنانية فيما خص المصروفات على الترفيه والسوى. ثم طبق كل من متوسطي هاتين الفئتين من النفقات على عدد الزوار الاجانب المعنيين فبلغ مصروف هؤلاء على مشتريات السلع ١١٤٩ المليون ليرة عام ١٩٦٢ و ٩٠٨ المليون ليرة عام ١٩٦٣. وبلغت مصروفاتهم على الترفيه والسوى ٦ ملايين ليرة عام ١٩٦٢ و ٤٠٩ المليون ليرة عام ١٩٦٣.

فيكون بذلك مجموع قيمة مشتريات الاجانب « غير المقيمين » من السلع التي ينقلونها معهم لغير غرض الاتجار بها ٤٢٠٢ المليون ليرة لبنانية عام ١٩٦٢ و ٤٨٠٨ المليون ليرة عام ١٩٦٣. وتكون قيمة مصروفاتهم على الترفيه والسوى ١٨٠٨ المليون ليرة عام ١٩٦٢ و ٢١٠٤ المليون ليرة عام ١٩٦٣.

(ب) المعاهد

اعتمدت احصاءات وزارة التربية الوطنية عن عدد الطلاب^(١) الاجانب في المعاهد اللبنانية اساساً لحساب هذا البند. الا ان دراسة هذه الاحصاءات بينت انه لا يمكن الركون الى نوعية هذه الاحصاءات خاصة وان عدد المدارس التي تجيب على طلبات الوزارة للمعلومات يتغير الى درجة كبيرة بين عام وآخر. لذلك فقد عمدنا الى جمع الاحصاءات والمعلومات مباشرة من اكبر عدد ممكن من المعاهد للاستعانة بها الى جانب احصاءات وزارة التربية الوطنية.

(١) تشمل كلمة الطلاب هنا التلامذة من الجنسين.

وقد تم جمع الاحصاءات التالية من الاثني عشر معهداً الآتية :

عدد الطلبة		
١٩٦٣	١٩٦٢	المعاهد العليا
١٦٠٧	١٧٠٩	الجامعة الاميركية في بيروت
٣٤٨	٤١٥	جامعة القديس يوسف
٣٨٠	٣٥٥	الجامعة اللبنانية
٤٦	٤٩	Centre d'Etudes Mathématiques
٣٣١	٢٤٠	مدرسة الآداب العليا
٥	٨	الاكاديمية اللبنانية
٢٨٢	٢٥٣	كلية بيروت للبنات
٤٣٦	١١٣	الجامعة العربية
٣٤٣٥	٣١٤٢	المجموع
		المعاهد الثانوية
٢٤٦	٢٥٢	الكلية العامة (International College)
٢٦٤	٢٢٤	كلية الشويفات
٥٨٦	٦١٤	مدرسة الجالية الاميركية (American Community School)
٢٥	٧	كلية اللاهوت
١١٢١	١٠٩٧	المجموع

وبناء على هذه الاحصاءات يكون مجموع الطلبة الاجانب في المعاهد المذكورة ٤٢٣٩ طالباً عام ١٩٦٢ و ٤٥٥٦ طالباً عام ١٩٦٣ .

ان الارقام الاجمالية لعدد الطلاب الاجانب في لبنان التي اعطتها دائرة الاحصاء في وزارة التربية الوطنية هي ١١٥٧٥ طالباً عام ١٩٦٢ و ٨٨٢٢ طالباً عام ١٩٦٣ . وهذه الارقام لا يمكن اعتمادها دون تعديل او تحفظ فنسبة المدارس التي اجابت طلب الوزارة لهذه الاحصاءات عام ١٩٦٢ كانت ضعفي هذه النسبة لعام ١٩٦٣ . لذلك فقد تم تعديل هذه الارقام للوصول الى عدد الطلاب الاجانب في المدارس اللبنانية غير المذكورة في الجدول اعلاه على الوجه التالي : اعتبر فرضاً ان جميع الطلاب السوريين

في هذه المدارس - اي المدارس غير المذكورة اعلاه - هم مقيمون في لبنان وانزلوا من الاحصاءات التي اعطتها وزارة التربية الوطنية فاصبح بذلك الرقمان ٥٤٥٦ لعام ١٩٦٢ و ٤٩٨٤ لعام ١٩٦٣ . فيكون الفرق بين هذين الرقمين والرقمين اللذين يمثلان عدد الطلاب الاجانب في المدارس التي احصيت ١٢١٧ عام ١٩٦٢ و ٤٢٨ عام ١٩٦٣ . ولما كانت نسبة المدارس التي لم تجب لمجموع المدارس عام ١٩٦٣ ضعفاً عام ١٩٦٢ فقد صحح الفرق بالنسبة الى عام ١٩٦٣ بان ضوعف واصبح بذلك ٨٥٦ . ثم اعتبر ان المدارس التي لم تجب عام ١٩٦٢ لا تظم عدداً هاماً من الطلاب الاجانب وان اهمالها لا يؤثر كثيراً بصحة الحساب وبالتالي اهمل حسابها . ثم انقص عدد طلاب المعاهد العليا والمعاهد الثانوية بنسبة ١٦ بالمائة وهي النسبة المقدرة للطلاب الاجانب المقيمين والذين لا يشملهم هذا الحساب ، فبلغ عدد الطلاب الاجانب «غير المقيمين» في فئاتهم الثلاث كما يلي : (١) طلاب المعاهد العليا ٣١٤٢ طالباً عام ١٩٦٢ و ٣٤٣٥ طالباً عام ١٩٦٣ و(٢) طلاب المدارس الثانوية ١٠٩٧ طالباً عام ١٩٦٢ و ١١٢١ طالباً عام ١٩٦٣ و(٣) طلاب المدارس الاخرى ١٢١٧ عام ١٩٦٢ و ٨٥٦ طالباً عام ١٩٦٣ . وقد قدر متوسط نفقات الطالب الواحد في السنة : ٢٨٠٠ ليرة لبنانية في الفئة الاولى ، و ٢٤٠٠ ليرة لبنانية في الفئة الثانية و ١٦٠٠ ليرة لبنانية في الفئة الثالثة . وعلى هذا الاساس قدرت نفقات الاجانب على الدراسة في لبنان بـ ٨٤٣ مليون ليرة لبنانية عام ١٩٦٢ و بـ ٩٤٨ مليون ليرة عام ١٩٦٣ . وهذه الارقام هي دون الرقم المثبت في دراسة سنة ١٩٦١ . والفرق لا يعود الى تقلص هذه المداخل اللبنانية انما لكون الاحصاءات التي اعتمدت عام ١٩٦١ كانت اقل دقة من الاحصاءات المعتمدة في هذه الدراسة .

(ج) الاصطياف

لقد اتبعت في تقدير دخل لبنان من المصطافين الاجانب غير المقيمين (١) نفس الطريقة التي اتبعت في دراسة عام ١٩٦١ . انما كانت الصعوبات التي اعترضت عملية جمع المعلومات من البلديات للدراسة الحالية اقل واخف من الصعوبات التي جوبهت عند القيام بالدراسة السابقة . شملت العينة العشوائية التي انتخبت للقيام بالاحصاء ٩٠ بالمائة من مراكز الاصطياف . وقد ارسل عدادون الى المراكز المنتقاة لجمع المعلومات من

(١) لم يكن بالامكان الوصول الى معرفة نفقات المصطافين اللبنانيين غير المقيمين وذلك لان سجلات البلديات لا تميز بين هؤلاء وبين اللبنانيين المقيمين .

سجلاتها حول عدد العائلات « غير المقيمة » التي اصطافت عام ١٩٦٢ وتلك التي اصطافت عام ١٩٦٣ . وبعد الحصول على المعلومات التي تضمنتها سجلات البلدية - وتتعلق جميعها بالاجار - طلب الى العدادين الاتصال مباشرة بالمستأجرين لتحديد : اولاً متوسط عدد افراد العائلة، وثانياً نسبة قيمة الاجار الى قيمة المصروفات الاخرى . فكانت النتيجة ان قدر متوسط عدد افراد العائلة الاجنبية المصطافة بنجمة اشخاص من ضمنهم الخدم وقدرت نسبة قيمة الاجار الى قيمة مجموع المصروفات ب ١ الى ٤٥، وهي نفس النسبة التي سبق وقدرت واستخدمت في دراسة سنة ١٩٦١ .

وقد اظهرت الاحصاءات التي جمعت من سجلات البلديات ان عدد العائلات الاجنبية « غير المقيمة » التي اصطافت في لبنان كان ٦٩٠ عائلة صيف ١٩٦٢ و ٦٤٠ عائلة عام ١٩٦٣ ، اي ٣٢٠٠ و ٣٤٥٠ شخصاً على التوالي ، وان قيمة الاجار التي دفعه هؤلاء المصطافون بلغت ١٤٤ مليون ليرة لبنانية عام ١٩٦٢ و ١٦٣ مليون ليرة عام ١٩٦٣ . ولما كانت التحقيقات قد دلت على ان القيمة الحقيقية للاجارات هي اعلى من القيمة المسجلة بجوالي عشرين بالمائة فقد عدلت قيمة الاجار المسجلة بان زيدت بمقدار ٢٠ بالمائة واصبحت بذلك ١٦٧ مليون ليرة لعام ١٩٦٢ و ١٦٥ مليون ليرة لعام ١٩٦٣ .

وتم تقدير باقي مصروفات المصطافين الاجانب بان طبقت على قيمة الاجارات النسبة المقدرة لهذه المصروفات الى قيمة الاجار - ٤٥ الى ١ - . وبناء عليه قدرت هذه المصاريف ب ٧٤٧ مليون ليرة عام ١٩٦٢ و ٦٤٨ مليون ليرة عام ١٩٦٣ . فيكون مجموع مصروف الاجانب على الاصطاف في لبنان باستثناء ، المصطافين في الفنادق ، ٩٤٤ مليون ليرة لبنانية لعام ١٩٦٢ و ٨٦٣ مليون ليرة لعام ١٩٦٣ . ويلاحظ هنا ان عدد المصطافين وقيمة مصروفاتهم في لبنان كانا في تدني خلال المدة ١٩٦١ - ١٩٦٣ .

(د) مصروفات الاجانب على الاستشفاء في لبنان

اتبعت في تقدير هذه المصروفات الطريقة نفسها التي اتبعت في تقديرها عند اعداد دراسة سنة ١٩٦١ . الا ان لائحة المستشفيات التي تم الاتصال بها للحصول على الاحصاءات عن مصروفات الاجانب فيها ضمت عدداً اكبر من العدد الذي ضمه لائحة عام ١٩٦١ . فهذه كانت قد ضمت اسماء ٢١ مستشفى بينما ضمت لائحة الدراسة

الحالية اسماء ٣٩ مستشفى . من هذه المستشفيات قدم ١٨ مستشفى جميع المعلومات المطلوبة ، وافاد ١٢ مستشفى انها لم تستقبل عدداً يذكر من المرضى الاجانب ، ولم تجب المستشفيات الباقية وعددها ٩ .

بناء على المعلومات التي جمعت قدرت مصروفات الاجانب لدى المستشفيات التي اجابت ب ٢٤٦ مليون ليرة عام ١٩٦٢ و ٢٤٨ مليون ليرة عام ١٩٦٣ . وقد قدرت نسبة هذه المصروفات الى مجموع مصروفات الاجانب على الاستشفاء في لبنان ، ان في المستشفيات ام في العيادات ، بثانين بالمائة في كل من السنتين المذكورتين . وعلى هذا الاساس قدرت مصروفات الاجانب على الاستشفاء في لبنان ب ٣٤٣ مليون ليرة لبنانية عام ١٩٦٢ و ٣٤٦ مليون ليرة عام ١٩٦٣ .

(٢) المدفوعات

(أ) السياحة

اعتمدت احصاءات الامن العام المتعلقة بحركة السكان التي تنشرها وزارة التصميم العام في نشرتها الاحصائية ربع السنوية ، اساساً بني عليه تقدير مصروفات اللبنانيين في الخارج . وقد عدلت هذه الاحصاءات اولاً باستثناء موظفي الحكومة المسافرين بمهمات رسمية لان مصروفات هؤلاء في الخارج تدخل في حساب « المبادلات الحكومية غير المذكورة في مكان آخر » ، وثانياً باستثناء الطلبة لان مصروفاتهم في الخارج تدخل في بند خاص في هذا الحساب ، وثالثاً باستثناء الرعايا اللبنانيين العاملين في الخارج لحساب شركات « غير مقيمة » وهؤلاء الذين تطول مدة اقامتهم في الخارج لاكثر من عام اذ اعتبرت هذه الفئة « غير مقيمة » .

بعد ادخال هذه التعديلات قسمت حركة المسافرين بحسب مناطق معينة واعتبرت وجهة السفر التي تحددها سجلات الامن العام انها تبين المنطقة التي تمت زيارتها فعلاً . واستند في هذا التقسيم الى توفر وسائل النقل وقرب البلدان من بعضها البعض وعوامل اخرى ، مما يجعل زيارة هذه البلدان في رحلة واحدة امراً محتملاً . وهذه المناطق هي (١) الشرق الاوسط - ما عدا المملكة العربية السعودية والجمهورية العربية السورية - (٢) بلدان اوروبا الغربية ، (٣) بلدان اوروبا الشرقية ، (٤) الولايات المتحدة

(١) اعتبرت المملكة العربية السعودية منطقة سفر مستقلة ، وذلك لان اكثر المسافرين اليها هم من الحجاج الذين يشكلون فئة خاصة من المسافرين . وايضاً اعتبرت سوريا منطقة سفر مستقلة لان اكثر المسافرين اللبنانيين اليها يؤمنونها بزيارات قصيرة جداً لا تشابهها من حيث مدتها الزيارات الى اي بلد آخر .

جدول رقم - ٨ -

مصرفات اللبنانيين المسافرين في الخارج خلال عامي ١٩٦٢ و ١٩٦٣

المنطقة	عدد المسافرين	معدل فترة البقاء بالأيام	عدد أيام السفر الاجمالي	معدل الصرف لكل يوم سفر	المصرف الاجمالي ل.ك.
الشرق الاوسط (١)	١٣٢٥٠	٧	٩٢٧٥٠	٢٠	٢٠٦١٧٨٠
اروبيا الغربية	١٣١٠٠	٢٤	٣١٤٤٠٠	٤٥	١٤١٤٨٠٠٠
الولايات المتحدة وكندا	٤١٧	٥٥	٢٢٩٣٥	٥٤	١٤٠١٨٤٠
اميركا اللاتينية	٢٦٠	٥٠	١٣٠٠٠	٤٠	٥٢٠٠٠٠
المملكة العربية السعودية	١٧٣٣	٢٠	٣٤٦٦٠	٣٠	١٠٣٩٨٠٠
سوريا	١٩٥٩٦٧	١	١٩٥٩٦٧	١٥	٢٩٣٩٥٠٥
بلدان اخرى	١٨٠٦	١٢	٢١٦٧٢	٣٥	٧٤٠٠٤٠
المجموع	٢٢٦٥٣٣		٦٩٥٣٨٤		٢٤٨٣٥١٦٥

(١) باستثناء سوريا والمملكة العربية السعودية وذلك لان كل من هذين البلدين يتألف سوقاً ذات وضع خاص بالنسبة الى المسافرين اللبنانيين .

وكندا ، (٥) بلدان اميركا اللاتينية ، (٦) المملكة العربية السعودية ، (٧) الجمهورية العربية السورية ، (٨) بلدان اخرى .

ثم طبقت على هذه الاحصاءات ، بعد تعديلها وتوزيعها حسب منطقة المقصد ، معدلات قدرت لمدة البقاء ولمصرفات المسافر باليوم الواحد لكل من هذه المناطق كما هو مبين في الجدول رقم - ٨ - فتم الوصول الى التقديرات التي يبينها هذا الجدول . وقد بلغت المصرفات المقدرة ٢٢٦٥ مليون ليرة عام ١٩٦٢ و ٢٤٤٨ مليون ليرة عام ١٩٦٣ .

(ب) مصرفات اللبنانيين على الدراسة في الخارج

لقد تعذر الحصول على احصاءات رسمية حول عدد الطلاب اللبنانيين في الخارج وتوزيعهم بين مختلف البلدان لذلك كان لا بد من الاعتماد على معلومات المصادر ذات العلاقة وخصوصاً سفارات البلدان التي يوجد في مدارسها عدد هام من الطلبة اللبنانيين كما كان الحال عند اعداد دراسة سنة ١٩٦١ . واستناداً الى المعلومات التي توافرت قدرت مصرفات الطلبة اللبنانيين على الدراسة في الخارج على الوجه المبين في الجدول رقم - ٩ - والذي يشير الى ان هذه المصرفات بلغت ٤٦٧ مليون ليرة عام ١٩٦٢ و ٥٦٢ مليون ليرة عام ١٩٦٣ .

جدول رقم - ٩ -

مصرفات الطلبة اللبنانيين على الدراسة في الخارج

عامي ١٩٦٢ و ١٩٦٣
(القيمة بالليرات اللبنانية)

عدد الطلاب معدل المصرفات مجموع المصرفات للطالب الواحد

البلد	١٩٦٢	١٩٦٣	١٩٦٢	١٩٦٣	١٩٦٢	١٩٦٣
الولايات المتحدة	٢٤٠	٢٩٠	٦٠٠٠	٦٠٠٠	١٤٤٠٠٠٠	١٧٤٠٠٠٠
فرنسا وانكلترا	٨١٠	٨٨٥	٣٠٠٠	٣٠٠٠	٢٤٣٠٠٠٠	٢٦٥٥٠٠٠
مصر وابطاليا والمانيا الخ.	٤٠٠	٤٣٠	٢٠٠٠	٢٠٠٠	٨٠٠٠٠٠	٨٦٠٠٠٠
	١٤٥٠	١٦٠٥	٤٦٧٠٠٠٠	٤٦٧٠٠٠٠	٥٢٥٥٠٠٠	٥٢٥٥٠٠٠

وفي الجدول رقم - ١٠ - حساب السياحة والاصطياف والدراسة والاستشفاء لسنتي ١٩٦٢ و ١٩٦٣ ، وقد بلغ مجموع المقبوضات ١٥٣٦٢ مليون ليرة لبنانية سنة ١٩٦٢ و ١٧٨٦٧ مليون ليرة سنة ١٩٦٣ ؛ وبلغت المدفوعات ٢٧٦٢ مليون ليرة سنة ١٩٦٢ و ٣٠٦١ مليون ليرة سنة ١٩٦٣ .

جدول رقم - ١٠ -

حساب السياحة والاصطياف والدراسة والاستشفاء خلال عامي ١٩٦٢ و ١٩٦٣
(بـلايين الليرات اللبنانية)

بند	مقبوضات		مدفوعات	
	١٩٦٢	١٩٦٣	١٩٦٢	١٩٦٣
١ - مصروفات المسافرين اللبنانيين في الخارج (باستثناء المسافرين الى سوريا والمملكة العربية السعودية)			١٨٠٦	٢١٠١
٢ - مصروفات المسافرين اللبنانيين في سوريا			٢٠٩	٢٠٦
٣ - مصروفات المسافرين اللبنانيين في المملكة العربية السعودية			١٠٠	١١١
٤ - مصروفات الطلبة اللبنانيين في الخارج			٤٠٧	٥٠٣
٥ - مصروفات الاجانب على السياحة في لبنان				
أ - الفنادق (١)	٤٦٠٥	٦٣٠٢		
١ - بيروت	٤٠٠٦	٥٤٠٠		
٢ - خارج بيروت	٥٠٩	٩٠٢		
ب - الشقق المفروشة	٦٠٠	٦٠٣		
ج - مصروفات المسافرين الذين لم يمشوا في الفنادق والشقق المفروشة	١٥٠٦	١٢٠٦		
د - مصروفات الاجانب على الترفية والتسلية في لبنان	١٨٠٨	٢١٠٤		
هـ - مصروفات الاجانب على شراء السلع المنقولة التي اخرجت من لبنان لغاية غير تجارية	٤٢٠٢	٤٨٠٨		

(١) تشمل مصروفات المنامة والطعام والهاتف وتنظيف الثياب وكبها والمشروب وتزيين الشعر والنقلات والبقيش الخ . . .

تابع جدول رقم - ١٠ -

بند	١٩٦٢	١٩٦٣	١٩٦٢	١٩٦٣
٦ - مصروفات المسافرين الاجانب بطريق الترانزيت الذين لم ينفادوا المطار او المرفأ	٣٠٠	٤٠٣		
٧ - مصروفات الاجانب على الاصطياف في لبنان	٩٠٤	٨٠٣		
٨ - مصروفات ونفقات الطلبة الاجانب في لبنان (١) (الاقساط المدرسية، المنامة والطعام وغيرها من نفقات المعيشة)	٨٠٣	٩٠٨		
٩ - مصروفات الاجانب على العلاج والتطبيب في لبنان	٣٠٠	٣٠٦		
المجموع	١٥٣٠٢	١٧٨٠٧	٢٧٠٢	٣٠٠١

(١) استثنيت من هذا البند مصروفات الطلبة الذين يدرسون على حساب برامج المساعدة والمنح ، فقد ادخلت هذه النفقات في حساب الهبات تحت بند « المساعدات الثقافية » .

٤ - حساب النقل والتأمين

النقل

(١) المقبوضات

(أ) الشحن

لا يحتوي حساب النقل على بند خاص بالشحن اولاً لان ما دفعه لبنان على شحن المستوردات قد دخل حساب تجارة الاستيراد لان قيمة المستوردات هي مسجلة على اساس سيف بيروت وثانياً لان لبنان لا يملك فعلياً اسطولاً تجارياً وهو بذلك لا يتقاضى رسوم شحن .

(ب) اجور النقل بواسطة السكك الحديدية والسيارات

تبين الاحصاءات السنوية التي تعدها شركة الكهرباء والنقل المشترك ان ايرادات لبنان من الاجانب عن نقل البضائع والركاب كانت خلال عامي ١٩٦٢ و ١٩٦٣ على الوجه التالي :

١٩٦٣	١٩٦٢	
١٠٠٠ ل.ل.		
٢٠١٦٧	١٩٥٦٢	بدل نقل المصدرات
٤٨٢٦٠	٦٠٤٦٥	بدل نقل بضائع بطريق الترانزيت
١٠٣٦٤	١١٧٦٥	بدل نقل الركاب غير المقيمين
٢١٦٨	١٩٦٠	بدل عن خدمات اخرى لغير المقيمين
٨٠٨٦٩	٩٣٦٦٢	المجموع

وتشمل ايرادات لبنان الناتجة عن عمليات نقل الركاب والبضائع لحساب غير المقيمين الدخل الحاصل من نقل المصدرات اللبنانية وبضائع الترانزيت والركاب بواسطة السيارات اللبنانية . لقد سبق وادخل بند نقل الركاب غير المقيمين بالسيارات اللبنانية في حساب السياحة والاصطياف وذلك للعلاقة الوثيقة بين النشاطين . لهذا سوف لا يذكر هذا البند في الحساب الحالي . اما بالنسبة الى تقديرات الدخل من نقل بضائع الترانزيت والمصدرات بواسطة سيارات الشحن اللبنانية فقد اتبعت نفس الطريقة المبينة في دراسة ١٩٦١ . اي ان هذه التقديرات قد بنيت على اساس معلومات مستقاة من المؤسسات العاملة في حقل النقل بواسطة سيارات الشحن . وقد اظهرت هذه المعلومات ما يلي :

- (١) ٦٠ بالمائة من المصدرات اللبنانية الى البلاد العربية نقلت عامي ١٩٦٢ و ١٩٦٣ بواسطة شاحنات لبنانية ؛
- (٢) ٦٠ بالمائة من بضائع الترانزيت القادمة بطريق البحر ، نقلت بواسطة شاحنات لبنانية ؛
- (٣) ١٠ بالمائة من بضائع الترانزيت القادمة بطريق البر نقلت بواسطة شاحنات لبنانية ؛

(٤) ١٠ بالمائة من مستوردات لبنان من سوريا نقلت بواسطة شاحنات لبنانية ؛

(٥) كان متوسط اجرة نقل الطن الواحد من بيروت الى سوريا ١٤ ليرة لبنانية ومتوسط اجرة نقل الطن الواحد من سوريا الى بيروت ١٢ ليرة .

وبتطبيق هذه المعدلات على تجارة الترانزيت (باستثناء البترول) المارة عبر الاراضي اللبنانية وعلى المصدرات اللبنانية الى البلاد العربية وعلى المستوردات من سوريا لعامي ١٩٦٢ و ١٩٦٣ قدرت ايرادات لبنان من نقل البضائع لحساب غير المقيمين بواسطة سيارات الشحن على الوجه التالي :

جدول رقم - ١١ -

مقبوضات لبنان من نقل البضائع بواسطة سيارات الشحن لحساب غير المقيمين لعامي ١٩٦٢ و ١٩٦٣ (بالآلاف الليرات اللبنانية)

١٩٦٣	١٩٦٢	بند
٩١٣٠٩	٩٧٦٠٠	١ - ايرادات من نقل بضائع الترانزيت
١٣٩١٠١	١٣١١٠٧	٢ - ايرادات من نقل المصدرات الى البلدان العربية
٤٤١٠٠	٣٥٠٠٠	٣ - ايرادات من نقل المستوردات من سوريا
١٠٨٠٧	١١١٠٣	٤ - ايرادات الكراجات اللبنانية بشكل كومسيون
٣٣٠٠٦	٣٧٢٠١	٥ - ايرادات عملاء الترانزيت عن النقل
٣١٨٥٠٣	٣١٢١٠١	المجموع

وبناء على ما تقدم تكون تقديرات ايرادات لبنان من النقل بواسطة سكة الحديد وبواسطة سيارات الشحن لحساب غير المقيمين ٣٦٩٩ المليون ليرة لبنانية عام ١٩٦٢ و ٣٦٩٦ المليون ليرة عام ١٩٦٣ .

(ج) النقل البحري

(١) ايرادات العائدة من نفقات المتفعين الاجانب في مرافئ لبنان البحرية

جدول رقم - ١٣ -

حساب المقبوضات العائدة من نفقات المنتفعين الاجانب في مرفأ طرابلس
عامي ١٩٦٢ و ١٩٦٣
(بآلاف الليرات اللبنانية)

البند	١٩٦٢	١٩٦٣
١ - ايرادات مصلحة المرفأ والمنطقة الحرة من رسوم الترانزيت	٩٧٠١	٢٠٢٠٨
٢ - بدل ارشاد وخدمات متفرقة	٢٠٠٩	٢٣٠٢
٣ - رسوم مدفوعة الى هيئات عامة مختلفة	٢٩٠٠٢	٣٣٨٠٣
٤ - ايرادات مصلحة المرفأ من رسوم الرسو	٢٨٠١	٣٦٠٨
٥ - ايرادات من تموين السفن بالمياه العذبة	١٦٠٤	١٨٠٣
٦ - الايرادات من تموين السفن بالمسواد الغذائية وبعض الخدمات الاخرى Schandling receipts	٥٢٠٠٠	٥٨٢٠٠
المجموع	٩٧٢٠٧	١٢٠١٠٤

جدول رقم - ١٤ -

حساب المقبوضات العائدة من نفقات المنتفعين الاجانب في مرفأ صيدا
عامي ١٩٦٢ و ١٩٦٣
(بآلاف الليرات اللبنانية)

البند	١٩٦٢	١٩٦٣
١ - مجموع قيمة الرسوم المدفوعة لهيئات حكومية	٢٥١٠٥	٢٨٠٠٩
٢ - الايرادات من تموين السفن بالمسواد الغذائية وبعض الخدمات الاخرى Schandling receipts	٢١٠٠٠	٢٢٥٠٠
المجموع	٤٦١٠٥	٥٠٥٠٩

قدرت هذه الايرادات بنفس الطريقة التي قدرت بها عند اعداد دراسة سنة ١٩٦١ .
الا ان الدراسة الحالية شملت بالإضافة الى ايرادات مرفأ بيروت وطرابلس ايرادات مرفأ صيدا وقد قدرت هذه الايرادات بمساعدة نفس المصادر ب ١١٠٤ مليون ليرة لبنانية عام ١٩٦٢ و ١٠٠٩ مليون ليرة عام ١٩٦٣ كما هو مبين في الجداول رقم ١٢- و ١٣- و ١٤- .

جدول رقم - ١٢ -

حساب المقبوضات العائدة من نفقات المنتفعين الاجانب في مرفأ بيروت
عامي ١٩٦٢ و ١٩٦٣
(بآلاف الليرات اللبنانية)

البند	١٩٦٢	١٩٦٣
١ - ايرادات شركة المرفأ من رسوم الترانزيت	١٧٤٣	١٥٨٨
٢ - بدل ارشاد وخدمات متفرقة	١٢٦٠	١١٥٣
٣ - رسوم مدفوعة الى هيئات عامة مختلفة	٩٩٢	٧٦٨
٤ - رسوم تفتيل وتستيف Stevedoring على تجارة الاستيراد والترانزيت	١١٣٠	١٢٠٤
٥ - ايرادات شركة المرفأ من رسوم الرسو	٣٦٢	٣٤٥
٦ - رسوم تجريم Achonage على تجارة الاستيراد والترانزيت	٣١٢	٣٣٨
٧ - ايرادات شركة المرفأ من تموين السفن بالمياه العذبة	١٠٨	١١١
٨ - رسوم غرفة الملاحة	٧٣	٧٠
٩ - ايرادات شركة المرفأ من الرسوم المحصلة على الركاب والسواح الاجانب	٧٠	٨٢
١٠ - ايرادات شركة المرفأ من خدمات الصيانة	٢٠	٢٤
١١ - الايرادات الناتجة عن تموين السفن بالمسواد الغذائية وبعض الخدمات الاخرى Schandling receipts	٣٩٠٨	٣٥٥٧
المجموع	٩٩٧٨	٩٢٤٠

(٢) نفقات وكالات السفر البحرية الاجنبية في لبنان .

لم يتغير عدد وكالات السفر البحرية الاجنبية في لبنان بين ١٩٦١ و ١٩٦٣ . فهي ست وكالات وقد تم الاتصال بها جميعاً وطلب منها اعطاء المعلومات عن قيمة نفقاتها في السوق اللبنانية من اجور موظفين وعمال وبدلات ايجار ونفقات هاتف وتلغراف واعلان الخ . . لم ترفض اي من هذه الوكالات اعطاء المعلومات المطلوبة وقد تم على اساسها تقدير نفقات وكالات السفر البحرية الاجنبية في لبنان بـ ١٤٨ مليون ليرة عام ١٩٦٢ و ٢٤٠ مليون ليرة عام ١٩٦٣ .

فتكون بذلك ايرادات لبنان من النقل البحري من غير المقيمين ١٣٤٣ مليون ليرة لبنانية عام ١٩٦٢ و ١٢٤٩ مليون ليرة عام ١٩٦٣ .

(د) النقل الجوي

يتألف دخل لبنان بالعملة الاجنبية من النقل الجوي من (١) دخل شركات الطيران اللبنانية من نقل البضائع لحساب غير المقيمين ، و(٢) دخل هذه الشركات من نقل الركاب غير المقيمين ، و(٣) قيمة مشتريات ونفقات شركات الطيران الاجنبية في لبنان ، و(٤) قيمة العمولة التي تدفعها هذه الشركات للبنانيين .

اتبعت في جمع هذه الاحصاءات نفس الطريقة التي اتبعت لجمعها في دراسة عام ١٩٦١ . فارسلت استمارة خاصة لكل من شركات الطيران اللبنانية واخرى لكل من شركات الطيران الاجنبية العاملة في لبنان .

لم تجب شركة لبنانية واحدة على طلب الاحصاءات وهي الشركة نفسها التي لم تجب في السنة السابقة فاعتمدت الطريقة ذاتها التي اتبعت في تقدير دخل هذه الشركة ومصروفاتها بالعملة الاجنبية في الدراسة السابقة . وقد تم تقدير دخل شركات الطيران اللبنانية من الاجانب بـ ٦٨٤٨ مليون ليرة لبنانية عام ١٩٦٢ منها ٢٠٤٩ مليون ليرة من نقل البضائع و ٤٧٤٩ مليون ليرة من نقل الركاب - و بـ ٧٧٤٥ مليون ليرة عام ١٩٦٣ منها ٢٠٤٨ مليون ليرة من نقل البضائع و ٥٦٧٧ مليون ليرة من نقل الركاب - .

بلغت ردود شركات الطيران الأجنبية التي اجابت على طلب الاحصاءات اقل من ٦٠ بالمائة من عدد الشركات العاملة في مطار بيروت . وقد كان تعاونها في اعطاء المعلومات لهذه الدراسة اقل من تعاونها في اعطاء المعلومات للدراسة السابقة . بلغت قيمة مشتريات ونفقات الشركات الأجنبية التي اجابت ١٧٤٥ مليون ليرة عام ١٩٦٢

و ١٧٤١ مليون ليرة عام ١٩٦٣ ، وبلغت قيمة العمولة التي دفعتها هذه الشركات الى وكلاء السفر اللبنانيين ١٤٠٢ مليون ليرة عام ١٩٦٢ و ١٤٠ مليون ليرة عام ١٩٦٣ . ولتقدير قيمة الايرادات ذاتها الناتجة عن عمليات الشركات التي لم تجب تم اولاً تقدير معدل قيمة المشتريات والنفقات للرحلة الواحدة ومعدل العمولة المدفوعة للرحلة الواحدة ايضاً للشركات التي اجابت ثم طبقت هذه المعدلات على عدد الرحلات التي قامت بها طائرات الشركات التي لم تجب خلال كل من عامي ١٩٦٢ و ١٩٦٣ فبلغت تقديرات قيمة مشتريات هذه الشركات من السوق المحلية ونفقاتها فيه ١٠٤٣ مليون ليرة لبنانية عام ١٩٦٢ و ١٠٤٦ مليون ليرة عام ١٩٦٣ كما بلغت تقديرات العمولة التي دفعتها ٤٩٠٠ مليون ليرة عام ١٩٦٢ و ٥٤٨٠ مليون ليرة عام ١٩٦٣ . فيكون بذلك مجموع قيمة مشتريات شركات الطيران الأجنبية ونفقاتها في لبنان ٢٧٤٨ مليون ليرة لبنانية عام ١٩٦٢ و ٢٧٤٧ مليون ليرة لبنانية عام ١٩٦٣ . وتكون مدفوعاتها من العمولة الى وكلاء السفر اللبنانيين ١٤٩ مليون ليرة عام ١٩٦٢ و ١٤٨ مليون ليرة عام ١٩٦٣ .

(هـ) النقل بواسطة الأنايب

تم الحصول على القيمة الفعلية لمختلف بنود هذا الحساب من الشركات المعنية فبلغت قيمة ما دفعته هذه الشركات الى الحكومة اللبنانية ٥٦٤٨ مليون ليرة لبنانية عام ١٩٦٢ و ٢٩٤٥ مليون ليرة عام ١٩٦٣ وبلغت قيمة مصروفاتها في السوق المحلية ٤٠٤٦ مليون ليرة لبنانية عام ١٩٦٢ و ٥٥٤٦ مليون ليرة عام ١٩٦٣ . فيكون مجموع ايرادات لبنان من النقل بواسطة الأنايب ٩٧٤٤ مليون ليرة عام ١٩٦٢ و ٨٥٤١ مليون ليرة عام ١٩٦٣ .

(٢) المدفوعات

(أ) النقل الجوي

أعتمدت احصاءات الامن العام عن تنقلات الرعايا اللبنانيين والتي تبين عدد رحلاتهم مصنفة بحسب الذهاب والإياب وحسب وسيلة النقل المعتمدة وبلد المقصد والمنشأ . وقد عدلت هذه الاحصاءات بغية استثناء المسافرين من غير المقيمين (المهاجرين والعمال والموظفين النازحين) بناء على رأي بعض ذوي الاطلاع من المؤسسات التي تعمل في الخارج ومن العاملين بحقل النقل الجوي . وتم بذلك تخفيض

جدول رقم - ١٥ -

حساب النقل لعامي ١٩٦٢ و ١٩٦٣
(بتلايين الليرات اللبنانية)

بنس	مقبوضات مدفوعات		الرصيد	
	١٩٦٣	١٩٦٢	١٩٦٣	١٩٦٢
أ - النقل البري				
١ - النقل بسكة الحديد	٠٠٨	٠٠٩+		
٢ - النقل بسيارات الشحن	٣٠٢	٣٠١+		
ب - النقل البحري				
١ - دخل ميناء بيروت من الاجانب	٩٠٢	١٠٠٠+		
٢ - دخل ميناء طرابلس من الاجانب	١٠٢	١٠٠+		
٣ - دخل ميناء صيدا من الاجانب	٠٠٥	٠٠٥+		
٤ - مصروفات شركات النقل الاجنبية في لبنان	٢٠٠	١٠٧+		
ج - النقل الجوي				
١ - مدفوعات المسافرين اللبنانيين لشركات الطيران الاجنبية	١٤٠٠	١٣٠٢-		
٢ - المصروفات المحلية لشركات الطيران الاجنبية	٢٧٠٧	٢٧٠٨+		
٣ - العمولة المدفوعة لعملاء السفر اللبنانيين	١٠٨	١٠٩+		
٤ - مدفوعات المسافرين الاجانب الى شركات الطيران اللبنانية	٥٦٠٧	٤٧٠٩+		
٥ - مدفوعات الاجانب لشركات الطيران اللبنانية عن نقل البضائع	٢٠٠٨	٢٠٠٩+		
٦ - مصروفات شركات الطيران اللبنانية في الخارج	٣٤٠٨	٣٣٠٩-		
د - الدخل من شركة انابيب النفط				
١ - مدفوعات شركات الانابيب للحكومة اللبنانية	٢٩٠٥	٥٦٠٨+		
٢ - المصروفات المحلية لشركات الانابيب	٥٥٠٦	٤٠٠٦+		
المجموع	٢١٣٠١	٢٠٩٠٠	٤٨٠٨	٤٧٠١

عدد المسافرين اللبنانيين والقادمين منهم حسب نسب تقديرية لكل من البلدان التي ذهب اليها وقدم منها اللبنانيون . ثم جرى تحضير جدول يتضمن اجور السفر بين لبنان وكل من البلدان المعينة حسب تعرفه الدرجة الثانية .

طبقت هذه التعريفات على عدد رحلات الذهاب والاياب المعدل ، فبلغ اجمالي مدفوعات اللبنانيين على استعمال وسائل النقل الجوي ٢٥٠٨ مليون ليرة لبنانية عام ١٩٦٢ و ٢٨٠٨ مليون ليرة عام ١٩٦٣ . ولانزال قيمة نصيب شركات الطيران اللبنانية من هذه المدفوعات ، لانه لا يدخل في حساب ميزان المدفوعات ، طلب الى هذه الشركات تقدير مقبوضاتها من المسافرين اللبنانيين . وبناء على المعلومات التي جمعت منها قدر نصيبها من مدفوعات اللبنانيين على السفر جواً بـ ١٢٠٦ مليون ليرة لبنانية عام ١٩٦٢ و ١٤٠٨ مليون ليرة عام ١٩٦٣ . فيكون بذلك ما دفعه اللبنانيون على السفر بواسطة شركات الطيران الاجنبية ١٣٠٢ مليون ليرة لبنانية عام ١٩٦٢ و ١٤٠٠ مليون ليرة عام ١٩٦٣ .

(ب) النقل البحري

اعتمدت احصاءات الامن العام المتعلقة بحركة سفر اللبنانيين بطريق البحر اساساً لحساب هذا البند . فتم تحضير جدول يبين عدد رحلات الذهاب والاياب بحسب بلد المقصد وبلد المنشأ لكل من عامي ١٩٦٢ و ١٩٦٣ . وبمقارنة كل من هذين الجدولين يجدول رحلات سنة ١٩٦١ تم تقدير نسب الزيادة بحركة السفر في كل من هذين العامين . فعدلت مدفوعات عام ١٩٦١ على اساس نسب الزيادة هذه وقدرت بذلك نفقات اللبنانيين على السفر بجراً ، بـ ٢ مليون ليرة لبنانية عام ١٩٦٢ و ٢٠٦ مليون ليرة عام ١٩٦٣ .

وفي الجدول رقم ١٥ - حساب النقل لعامي ١٩٦٢ و ١٩٦٣ . وقد بلغت المقبوضات ٢١٣٠١ مليون ليرة عام ١٩٦٢ و ٢٠٩٠٠ ملايين عام ١٩٦٣ وبلغت المدفوعات ٤٧٠١ مليون ليرة عام ١٩٦٢ و ٤٨٠٨ مليون ليرة عام ١٩٦٣ ، اي بلغ الرصيد لصالح لبنان ١٦٦ مليون ليرة عام ١٩٦٢ و ١٦٠٠٢ مليون ليرة عام ١٩٦٣ .

(١) المقبوضات من دخل الاستثمار

(أ) مقبوضات المقيمين من دخل استثماراتهم المباشرة في الخارج

جرت بادىء الامر محاولة تقدير هذا البند عن طريق ارسال استمارات خاصة الى المؤسسات اللبنانية التي تعمل في الخارج. الا ان هذه المحاولة لم تعط نتائج مرضية فاهملت. وكانت هذه الطريقة قد اُهملت لنفس السبب عند تحضير دراسة سنة ١٩٦١. وقد جرى تقدير قيمة هذا البند بواسطة مقابلات مع المسؤولين في بعض المؤسسات التي تعمل في الخارج وفي بعض المؤسسات ذات الاطلاع في هذا المجال بحكم عملها. وقد اتبعت في المقابلات ذات الطريقة التي اتبعت عند تحضير دراسة سنة ١٩٦١، فقد قسمت المؤسسات التي تعمل في الخارج الى مجموعات بحسب نوع عملها والبلد الذي تعمل فيه. ثم جرت مقابلات مع اثنتين او ثلاثة مؤسسات من كل من هذه المجموعات وطلب الى المسؤولين الذين تمت مقابلتهم تقدير الدخل الصافي للمجموعة التي تنتسب اليها مؤسستهم بحسب نوع عملها والتي تعمل في نفس السوق الاجنبية.

وبناء على المعلومات التي جمعت بهذه الطريقة تم تقدير دخل لبنان من الاستثمارات المباشرة في الخارج بـ ٩٥ مليون ليرة لبنانية عام ١٩٦٢ و ٩٨ مليون ليرة عام ١٩٦٣. ولا يتضمن هذا الدخل ايرادات العقارات المبنية او غير المبنية التي يملكها اللبنانيون خارج لبنان وذلك لعدم توفر الاحصاءات اللازمة لتقديره وللاعتقاد بأن هذه الايرادات قد انخفضت كثيراً في السنوات الاخيرة واصبحت على ما يعتقد دون النصف مليون ليرة لبنانية سنوياً.

(ب) مقبوضات المقيمين من ريع استثماراتهم في الاسهم والسندات الاجنبية

بني هذا الحساب على اساس تقديرات قيمة الاسهم والسندات الاجنبية الموجودة في حوزة المستثمرين اللبنانيين خلال كل من سنتي ١٩٦٢ و ١٩٦٣ وعلى اساس معدل للعائدات منها. وللوصول الى تقديرات قيمة الاسهم والسندات الاجنبية الموجودة بحوزة اللبنانيين تم الاتصال بجميع الشركات والوسطاء العاملين في هذا الحقل وبست مصارف عرف عنها انها تتعاطى التعامل في هذا الحقل. وقد طلب اليهم تقدير صافي قيمة الاستثمارات اللبنانية الجديدة في الاسهم والسندات الاجنبية التي جرى توظيفها في كل من عامي ١٩٦٢ و ١٩٦٣. واستناداً الى المعلومات التي جمعت قدرت القيمة

الصافية للتوظيفات اللبنانية الجديدة في الاسهم الاجنبية بـ ١٤٨ مليون ليرة لبنانية عام ١٩٦٢ و ٢٤١ مليون ليرة عام ١٩٦٣ موزعة على الوجه التالي : ١٤٥ مليون ليرة في اسهم اميركية وكندية ، و ٠٢٠ مليون ليرة في اسهم اوروبية ، و ٠٤١ في اسهم جنسيات اخرى عام ١٩٦٢ ، و ١٤٧ مليون ليرة في اسهم اميركية وكندية ، و ٠٤٣ مليون ليرة في اسهم اوروبية ، و ٠٤٢ مليون ليرة في اسهم جنسيات اخرى عام ١٩٦٣ .

فاذا اضفنا قيمة هذه التوظيفات الى تقديرات عام ١٩٦١ لقيمة الاسهم والسندات الاجنبية الموجودة بحوزة اللبنانيين تكون قيمة استثمارات اللبنانيين في الاسهم الاجنبية وتوزيعها خلال عامي ١٩٦٢ و ١٩٦٣ كما هو مبين في الجدول رقم ١٦ .

جدول رقم - ١٦ -

قيمة الاستثمارات اللبنانية في الاسهم والسندات الاجنبية

عامي ١٩٦٢ و ١٩٦٣

(بلايين الليرات اللبنانية)^(١)

جنسية الاسهم والسندات	١٩٦٢	١٩٦٣
اميركية وكندية	٥١٠٥ - ٥٦٠٥	٥٣٠٢ - ٥٨٠٢
اوروبية	١٠٠٢ - ١٢٠٢	١٠٠٥ - ١٢٠٥
غيرها	٣٠١ - ٦٠١	٣٠٣ - ٦٠٣
المجموع	٦٤٠٨ - ٧٤٠٨	٦٧٠٠ - ٧٧٠٠

(١) لا يقصد من ايراد الكسور في التقديرات هنا ايجاء الدقة التي قد يعينها تثبيت مثل هذه الكسور . والسبب الاساسي لارادها هو لضبط قيمة الاستثمارات الجديدة التي جرت في كل من السنتين الواردين وتسهيل المقارنة بين قيمتها .

اجمعت مصادر المعلومات عن الاستثمارات في الأسهم والسندات على ان معدل العائدات من هذه الاستثمارات كانت خلال ١٩٦٢ - ١٩٦٣ اربعة بالمائة بالنسبة الى الأسهم الاميركية والأسهم الكندية وخمسة بالمائة بالنسبة الى الأسهم الاوروبية

والأسهم الأخرى . فإذا طبقت هذه المعدلات على كل من هاتين الفئتين من الأسهم يكون دخل اللبنانيين من الاستثمارات في الأسهم الاميركية والاسهم الكندية ٢٤٢ مليون ليرة لبنانية في كل من عامي ١٩٦٢ و ١٩٦٣ ودخلهم من الاستثمارات في الأسهم والسندات الاجنبية الأخرى ٤٨٠ مليون ليرة في كل من العامين المذكورين . ويكون بذلك مجموع دخل اللبنانيين من ريع الاستثمارات في الأسهم والسندات الاجنبية ٣ ملايين ليرة لبنانية في كل من عامي ١٩٦٢ و ١٩٦٣ .

(ج) المقبوضات من الفوائد على الودائع والالتزامات الاجنبية الأخرى القصيرة الامد

بني هذا البند على اساس المعلومات التي توافرت من جوابات المصارف بواسطة الاستثمارات الخاصة التي ارسلت لهم . واعتمدت لهذه الغاية نفس الاستثمارات التي استعملت عند تحضير دراسة سنة ١٩٦١ . وقد كان تعاون المصارف هذا العام افضل منه في العام السابق اذ بلغت نسبة المصارف المحيية حوالي ٣٠ بالمائة بينما كانت في السنة السابقة ٢٣ بالمائة فقط .

حددت نسبة نصيب المصارف المحيية من عمليات الجهاز المصرفي على اساس نسبة قيمة ودائعها بالعملة الأجنبية الى قيمة هذه الودائع لدى الجهاز المصرفي بأكمله . واستخدم هذا العامل لتقدير قيمة التزامات لبنان القصيرة الامد « لغير المقيمين » وقيمة التزامات « غير المقيمين » للبنان القصيرة الامد ايضاً ، والتعير بحجمها في كل من عامي ١٩٦٢ و ١٩٦٣ .

وبناء على ذلك قدر متوسط قيمة الديون القصيرة الامد على الأجنب حساب المقيمين اللبنانيين في عام ١٩٦٢ بـ ٧٢٦ مليون ليرة لبنانية وفي عام ١٩٦٣ بـ ٨١٢ مليون ليرة ، منها ودائع بمقيمتها ٦٣١ مليون ليرة لبنانية عام ١٩٦٢ وبما قيمته ٧٠٧ مليون ليرة عام ١٩٦٣ .

وقد قدر معدل الفائدة السنوية خلال كل من العامين المذكورين بـ ٢ بالمائة على الودائع و ٧ بالمائة على الديون الأخرى القصيرة الامد . وبتطبيق هذين المعدلين على تقديرات الالتزامات الاجنبية القصيرة الامد قدرت مقبوضات لبنان من الفوائد على هذه الالتزامات بـ ١٩٤٣ مليون ليرة لبنانية عام ١٩٦٢ و ٢١٤٥ مليون ليرة عام ١٩٦٣ .

(٢) المدفوعات من دخل الاستثمار

(أ) المدفوعات للأجانب من دخول استثماراتهم المباشرة في لبنان

(١) مؤسسات الاعمال غير العقارية

اعتمدت ميزانيات فروع الشركات الاجنبية والمؤسسات المتفرعة من شركات اجنبية المرفوعة الى وزارة المالية مصدراً للمعلومات التي استعملت في تقدير قيمة الدخول التي دفعتها هذه الفروع والمؤسسات المتفرعة الى مؤسسات في الخارج . وقد اوكل امر تقدير هذا البند الى موظفي مصلحة الواردات في الوزارة المذكورة لان القانون لا يسمح لسواهم بالاطلاع على الميزانيات المذكورة . وكما جرى عند تحضير دراسة سنة ١٩٦١ تم أولاً تحضير لائحة من سجلات الوزارة تضم اسماء المؤسسات العاملة في لبنان التي هي « مقيمة » بحسب مفهوم ميزان المدفوعات والتي يجب ان يشملها هذا البند . ثم طلب الى المسؤولين المذكورين اعداد جدول بارباح هذه المؤسسات الحاصلة خلال كل من عامي ١٩٦٢ و ١٩٦٣ بعد تنزيل ضريبة الدخل المتوجبة على هذه الارباح وذلك بحسب جنسية هذه المؤسسات .

وبناء على ما جاء في هذا الجدول قدر مجموع دخول الاستثمارات المباشرة التي دفعت الى الخارج بـ ٦٤٣ مليون ليرة لبنانية عام ١٩٦٢ و ٦٤١ مليون ليرة عام ١٩٦٣ .

(٢) الاملاك المبنية (١)

قدرت المدفوعات الى « غير المقيمين » عن بدل ايجارات العقارات المبنية التي يملكها هؤلاء في لبنان على الوجه التالي : اضيفت الى قيمة العقارات المبنية في لبنان التي كان يملكها « غير المقيمين » في آخر عام ١٩٦٠ قيمة العقارات المبنية التي اشتراها او بناها هؤلاء خلال عام ١٩٦١ وهي ٣٩٤٤ مليون ليرة لبنانية . فقدرت بذلك قيمة العقارات المبنية التي كان يملكها في لبنان « غير المقيمين » في آخر عام ١٩٦١ بـ ٣٧٤٤٤ مليون ليرة لبنانية . ولتقدير قيمة الاملاك المبنية التي كان يملكها هؤلاء في لبنان في اواخر سنة ١٩٦٢ اضيفت الى هذا الرقم قيمة مشترياتهم وانشاءاتهم من الاملاك المبنية في لبنان خلال عام ١٩٦٢ وهي ٢٢٤٥ مليون ليرة لبنانية فقدرت قيمة الاملاك المبنية اللبنانية التي كانت مجوزتهم في آخر عام ١٩٦٢ بـ ٣٩٧٢٦ مليون ليرة لبنانية .

(١) باستثناء الاملاك التي يشغلها مالكوها .

ثم اعتمد متوسط الدخل الصافي لهذه الاستثمارات الذي كان قد قدر عند اعداد دراسة سنة ١٩٦١ اي ٦ بالمائة في السنة فقدرت قيمة بدل الايجارات المدفوعة « لغير المقيمين » ب ٢٢٦٥٠ المليون ليرة لبنانية عام ١٩٦٢ و ٢٣٤٩ المليون ليرة عام ١٩٦٣ . فيكون بذلك مجموع دخول الاستثمارات المباشرة المدفوعة ٢٨٤٨ المليون ليرة لبنانية عام ١٩٦٢ و ٣٠٤٠ مليون ليرة عام ١٩٦٣ .

(ب) المدفوعات للاجانب من ريع الاستثمار في الاسهم والسندات اللبنانية

اعتمدت كما في دراسة عام ١٩٦١ احصاءات مأخوذة من دائرة الاحصاء في بنك فرنسا اساساً لبناء هذا البند . فهذا المصدر يظهر ان دخل الرعايا الفرنسيين من الاستثمارات في الاسهم اللبنانية كان ١٤١ المليون ليرة لبنانية عام ١٩٦٢ و ١٤٠ مليون ليرة عام ١٩٦٣ . وقد افترض بناء على تقديرات بعض ذوي الاطلاع بان دخل باقي الرعايا « غير المقيمين » من الاسهم اللبنانية يوازي دخل الرعايا الفرنسيين من هذا المصدر . وبناء على ذلك قدر اجمالي المدفوعات من ريع الاستثمارات في الاسهم ب ٢٤٢ المليون ليرة عام ١٩٦٢ و ٢٦٠ مليون ليرة عام ١٩٦٣ .

(ج) المدفوعات من الفوائد على الودائع الاجنبية في لبنان وغيرها من الالتزامات اللبنانية القصيرة الامد

بني هذا البند على اساس المعلومات التي جمعت من المصارف بواسطة الاستثمارات الخاصة التي ارسلت اليها لهذه الغاية . فبناء على ردود المصارف قدر متوسط قيمة الالتزامات القصيرة الامد ب ٦٨٣ مليون ليرة خلال عام ١٩٦٢ و ٧٩٧ مليون ليرة خلال عام ١٩٦٣ ، منها ودايع بما قيمته ٦١١ مليون ليرة لبنانية عام ١٩٦٢ و ٧٢٧ مليون ليرة عام ١٩٦٣ .

ثم قدر معدل الفائدة المدفوعة على الودائع الاجنبية ب ٢٤٦ بالمائة وب ٥ بالمائة على غيرها من الالتزامات القصيرة الامد . وذلك استناداً الى المصادر المصرفية في لبنان . وبتطبيق هذه المعدلات على تقديرات متوسط قيمة التزامات اللبنانيين للاجانب القصيرة الامد تم تقدير قيمة الفوائد المدفوعة على الودائع وغيرها من الالتزامات ب ١٨٤٨ المليون ليرة لبنانية عام ١٩٦٢ و ٢٢٤٤ المليون ليرة عام ١٩٦٣ .

وفي الجدول رقم ١٧- حساب المقبوضات والمدفوعات من دخل الاستثمار لعامي ١٩٦٢ و ١٩٦٣ ومنه يتبين ان المقبوضات المقدرة بلغت ١١٧٤٣ المليون ليرة عام

جدول رقم ١٧ -

حساب المقبوضات والمدفوعات من دخل الاستثمار

لعامي ١٩٦٣ و ١٩٦٢
(بلايين الليرات اللبنانية)

رصيد	١٩٦٣	١٩٦٢	١٩٦٣	١٩٦٢	١٩٦٣	١٩٦٢	١٩٦٣	١٩٦٢
مدفوعات	٦٨٠٠+	٦٦٢٢+	٣٠٠٠	٢٣٤٩	٢٨٠٨	٢٢٤٥	٩٨٠٠	٩٥٠٠
مقبوضات	١٩٦٣	١٩٦٢	١٩٦٣	١٩٦٢	١٩٦٣	١٩٦٢	١٩٦٣	١٩٦٢
١ - اجمالي المدفوعات والارادات من دخول الاستثمار	٦٨٠٠+	٦٦٢٢+	٣٠٠٠	٢٣٤٩	٢٨٠٨	٢٢٤٥	٩٨٠٠	٩٥٠٠
أ - قيمة بدل الايجارات المدفوعة	١٩٦٣	١٩٦٢	١٩٦٣	١٩٦٢	١٩٦٣	١٩٦٢	١٩٦٣	١٩٦٢
ب - المدفوعات من دخول فروع الشركات وشركات متفرعة « غير مقيمة »	١٩٦٣	١٩٦٢	١٩٦٣	١٩٦٢	١٩٦٣	١٩٦٢	١٩٦٣	١٩٦٢
ج - الودائع من دخول فروع الشركات وشركات متفرعة « مقيمة »	١٩٦٣	١٩٦٢	١٩٦٣	١٩٦٢	١٩٦٣	١٩٦٢	١٩٦٣	١٩٦٢
٢ - المدفوعات والارادات من ريع الاستثمار في الاسهم والسندات	١٩٦٣	١٩٦٢	١٩٦٣	١٩٦٢	١٩٦٣	١٩٦٢	١٩٦٣	١٩٦٢
أ - المدفوعات من ريع الاستثمار في الاسهم والسندات	١٩٦٣	١٩٦٢	١٩٦٣	١٩٦٢	١٩٦٣	١٩٦٢	١٩٦٣	١٩٦٢
ب - الودائع من ريع الاستثمار في الاسهم والسندات	١٩٦٣	١٩٦٢	١٩٦٣	١٩٦٢	١٩٦٣	١٩٦٢	١٩٦٣	١٩٦٢
٣ - المدفوعات والارادات من فوائد الودائع المصرفية وغيرها من الالتزامات القصيرة الامد	١٩٦٣	١٩٦٢	١٩٦٣	١٩٦٢	١٩٦٣	١٩٦٢	١٩٦٣	١٩٦٢
أ - المدفوعات من فوائد الودائع المصرفية وغيرها من الالتزامات القصيرة الامد	١٩٦٣	١٩٦٢	١٩٦٣	١٩٦٢	١٩٦٣	١٩٦٢	١٩٦٣	١٩٦٢
ب - الودائع من فوائد الودائع والالتزامات الاجنبية الاخرى القصيرة الامد	١٩٦٣	١٩٦٢	١٩٦٣	١٩٦٢	١٩٦٣	١٩٦٢	١٩٦٣	١٩٦٢
المجموع	٦٨٠١+	٦٧٤٥+	٥٤٤٤	٤٩٢٨	١٢٢٢٥	١١٧٤٣	١٢٢٢٥	١١٧٤٣

التابعة للأمم المتحدة في لبنان وقد بلغ مجموع هذه المصروفات ٢٥٤٣ مليون ليرة عام ١٩٦٢ و ٢٦٤١ مليون ليرة عام ١٩٦٣ (انظر الجدول رقم ١٨-) .

جدول رقم ١٨ -

مصروفات الهيئات التابعة للأمم المتحدة في لبنان
لعامي ١٩٦٢ و ١٩٦٣
(بالآلاف الليرات اللبنانية)^(١)

١٩٦٣	١٩٦٢	الهيئة
٢٠١٠١	١٧٤٠٣	ICAO المنظمة الدولية للطيران المدني
٢٩٩٠٧	٢٠٠٠٢	Social Affairs مكتب الشؤون الاجتماعية والاقتصادية
١٨٠٠٠٠	١٨٠٠٠٠	Technical Assistance مكتب المعونة الفنية
١٢٧٣٤٣	٩٦٧٤٣	UNEF قوات الطوارئ الدولية
٥١٥٠٠	٥١٥٠٠	UNESCO الاونسكو
٥٢٤١	٢٥٤٦	UNIC مركز الاستعلامات
٣٠٩٤٣	٢٥٠٠٢	UNICEF مكتب الامم المتحدة لرعاية الطفولة
٢٤٥٠٢	٢٠٠٠٤	UNSO هيئة الرقابة الدولية
٦٥٠٠	٦٥٠٠	WHO منظمة الصحة العالمية
٢١٣٢٤٠٠	٢١١٦٨٠٠	UNRWA الوكالة الدولية لاجتثاث اللاجئين
٢٦٠٨٤٤٧	٢٥٣٦٦٠٠	المجموع

(١) تتضمن الارقام المدرجة في الجدول رقم ١٨- قيمة مساعدات فنية تقارب مليون ليرة لبنانية. ولتعذر فصل قيمة هذه المساعدات عن غيرها من بنود المصروفات فقد اقيمت في هذا الحساب بدلاً من ادخالها في « حساب الهبات والارساليات » .

(٣) الإيرادات القنصلية

تم الحصول على قيمة الرسوم التي تستوفىها القنصليات اللبنانية من غير المقيمين من وزارة الخارجية والمغتربين اللبنانية . وبناء على هذا المصدر فقد قدرت الإيرادات القنصلية اللبنانية بـ ١٤٧ مليون ليرة لبنانية عام ١٩٦٢ وبـ ٢٤٠ مليون ليرة عام ١٩٦٣ .

١٩٦٢ و ١٢٢٠٥ مليون ليرة عام ١٩٦٣ وان المدفوعات المقدرة بلغت ٤٩٤٨ مليون ليرة عام ١٩٦٢ و ٥٤٤٤ مليون ليرة عام ١٩٦٣، او تحقيق رصيد لصالح لبنان قدره ٦٧٤٥ مليون ليرة عام ١٩٦٢ و ٦٨٤١ مليون ليرة عام ١٩٦٣ .

٦ - مبادلات حكومية غير مذكورة في مكان آخر

(أ) المقبوضات

(١) مصروفات البعثات الدبلوماسية والقنصلية الأجنبية في لبنان

كان عدد البعثات الدبلوماسية والقنصلية الأجنبية في لبنان ٦٤ عام ١٩٦٢ و ٦٨ عام ١٩٦٣ . ارسلت الى كل من هذه البعثات نسخة عن قسيمة خاصة يجمع المعلومات الاحصائية عن مصروفاتها بلبنان وطلب اليها ملؤها . بلغت القسائم الهجاب عليها ١٦ اي حوالي ٢٥ بالمائة ، وبلغت المصروفات المبينة فيها ٣٢٤٦ مليون ليرة لبنانية لعام ١٩٦٢ و ٣٤٤١ مليون ليرة لعام ١٩٦٣ . ولتقدير مصروفات البعثات التي لم تجب اتبعت نفس الطريقة التي كانت قد اتبعت في تقدير هذا البند في دراسة عام ١٩٦١ . فقد قسمت البعثات الى مجموعات يعتقد انها تقع ضمن نطاق مصروفات واحد ، بلدان الدول العربية ، بلدان اميركا اللاتينية ، بلدان اوروبا الغربية ، بلدان اوروبا الشرقية عدا الاتحاد السوفياتي ، بلدان الشرق الاقصى ، بلدان اخرى ، ثم قدر معدل المصروفات الاجمالي بالنسبة للموظف الواحد استناداً الى المعلومات المستمدة عن ردود البعثات ضمن كل مجموعة وطبقت هذه المعدلات على عدد موظفي البعثات التي لم تجب ، فقط الذين يحملون منهم جنسية البعثة .

وبنتيجة ذلك تم تقدير مصروفات البعثات التي لم تجب بـ ١٣٤٦ مليون ليرة لبنانية عام ١٩٦٢ و ١٣٤٧ مليون ليرة عام ١٩٦٣ . وتكون بذلك تقديرات مصروفات البعثات الدبلوماسية والقنصلية الأجنبية في لبنان ٤٦٤٢ مليون ليرة لبنانية عام ١٩٦٢ و ٤٧٤٨ مليون ليرة عام ١٩٦٣ .

(٢) مصروفات الهيئات التابعة للأمم المتحدة في لبنان

كان للأمم المتحدة في لبنان عشر هيئات في كل من عامي ١٩٦٢ و ١٩٦٣ . وقد تم الحصول على المعلومات عن مصروفات هذه الهيئات في لبنان بواسطة استمارات ارسلت الى كل منها . وبناء على المعلومات التي جمعت تم تقدير مصروفات الهيئات

(١) نفقات تمثيل لبنان دبلوماسياً وقنصياً في الخارج

بلغت نفقات البعثات الدبلوماسية والقنصلية اللبنانية في الخارج باستثناء معاشات الموظفين اللبنانيين ٣٤٥ مليون ليرة لبنانية عام ١٩٦٢ و ٣٦٦ مليون ليرة عام ١٩٦٣ كما بين ذلك قطع حسابي هاتين السنتين . وقد بنعت قيمة أنعاشات والتعويضات المدفوعة للموظفين اللبنانيين في الخارج ٣٤٨ مليون ليرة لبنانية عام ١٩٦٢ و ٤٦١ مليون ليرة عام ١٩٦٣ . لقد افترض في دراسة سنة ١٩٦١ ان هؤلاء الموظفين لا يدخرون شيئاً من رواتبهم وتعويضاتهم وقد تبين لنا فيما بعد ان هذا الافتراض كان بعيداً عن الواقع وان الموظفين في الخارج يدخرون ما لا يقل عن ٣٥ بالمائة من رواتبهم وتعويضاتهم ويفترض انهم يرسلون كل مدخراتهم الى لبنان . وعلى هذا الأساس تكون مصروفات موظفي الحكومة اللبنانية في الخارج ٢٤٥ مليون ليرة لبنانية عام ١٩٦٢ و ٢٦٧ مليون ليرة عام ١٩٦٣ ، ويكون مجموع نفقات تمثيل لبنان دبلوماسياً وقنصياً في الخارج ٦٤٠ ملايين ليرة لبنانية عام ١٩٦٢ و ٦٦٣ مليون ليرة عام ١٩٦٣ .

(٢) المنح الدراسية التي تقدمها الحكومة اللبنانية للطلاب اللبنانيين ولبعثات التدريب في الخارج

جمعت الاحصاءات المتعلقة بالمنح والمساعدات التي تعطيها الحكومة اللبنانية للدراسة وللتدريب في الخارج من الوزارات ذات العلاقة . وبناء على هذه الاحصاءات قدرت قيمة المنح والمساعدات المعطاة للطلاب اللبنانيين ولبعثات التدريب في الخارج بـ ٠٤١ مليون ليرة لبنانية في كل من عام ١٩٦٢ و عام ١٩٦٣ .

(٣) مساهمة الحكومة اللبنانية المالية في الهيئات والمؤتمرات الدولية

تضم الفقرة (١) اعلاه المتعلقة بنفقات التمثيل الدبلوماسي والقنصلي القسم الاكبر من مساهمة الحكومة اللبنانية المالية في الهيئات الدولية وذلك لتعذر فصلها عن باقي نفقات هذا البند . اما القسم الباقي من مساهمة الحكومة في الهيئات الدولية فقد استقي من قطع حساب الموازنة وهو ١٦٣ مليون ليرة لبنانية عام ١٩٦٢ و ١٤٧ مليون ليرة عام ١٩٦٣ .

وفي الجدول رقم ١٩- بيان للمصروفات الحكومية غير المذكورة في مكان آخر وقد بلغ الرصيد لصالح لبنان ٦٥٤٩ مليون ليرة عام ١٩٦٢ و ٦٨٤٠ مليون ليرة عام ١٩٦٣ .

جدول رقم - ١٩ -

حساب مصروفات حكومية غير مذكورة في مكان آخر
(القيمة بـ بلايين الليرات اللبنانية)

البند	مقبوضات	مدفوعات	الرصيد
	١٩٦٣	١٩٦٢	١٩٦٣
١ - مصروفات البعثات الدبلوماسية والقنصلية اللبنانية في الخارج	٣٤٥	٣٦٦	٣١٦ -
٢ - مصروفات موظفي الحكومة اللبنانية في الخارج	٢٤٥	٢٦٦	٢٠٦ -
٣ - مساهمة الحكومة اللبنانية في المؤتمرات الدولية	١١٣	١١٧	١٠٣ -
٤ - مصروفات البعثات الدبلوماسية والقنصلية الاجنبية في لبنان	٤٧٠٨	٤٦٠٢	٤٧٠٨ +
٥ - مصروفات الهيئات التابعة للأمم المتحدة في لبنان	٢٦٠١	٢٥٤٣	٢٦٠١ +
٦ - الايرادات القنصلية اللبنانية	١٠٧	٢٠٠	١٠٧ +
المجموع	٧٥٠٩	٧٤٣	٦٨٠٠ +

٧ - حساب الخدمات المتنوعة

(أ) المقبوضات من تجارة الترانزيت والتجارة المثلثة الاطراف والمستودعات اعتمدت احصاءات الجمارك واحصاءات شركة مرفأ بيروت اساساً لبناء هذا البند . فكما اجري في دراسة سنة ١٩٦١ استثنى من احصاءات شركة مرفأ بيروت لحرارة الترانزيت في المنطقة الحرة البترول الخام والفوسفات ، ثم صنفت السلع الواردة في هذه الاحصاءات حسب فئات معينة ، وتم اعداد جدول باسماء ابرز تجار الترانزيت الذين يتعاطون تجارة كل فئة . وقد تم ، بواسطة مقابلات مع هؤلاء التجار ، الوصول الى تقدير معدل نسبة الربح من الاتجار بكل فئة من السلع والى تقدير آخر لمعدل نسبة حجم عمليات التجارة المثلثة الاطراف الى حجم تجارة ترانزيت المنطقة الحرة في

بيروت (١). طبقت هذه النسبة الاخيرة على قيمة ترانزيت المنطقة الحرة لتقدير قيمة التجارة المثلثة الاطراف ثم طبقت معدلات الريح المقدرة على مختلف فئات الترانزيت وتم الوصول الى الارقام التالية لمقبوضات لبنان من هذا البند: ١٠٩٤٩ المليون ليرة عام ١٩٦٢ و ١١٧٤٦ المليون ليرة عام ١٩٦٣ (انظر جدول رقم ٢٠ -) .

جدول رقم - ٢٠ -

المقبوضات من تجارة الترانزيت والتجارة المثلثة الاطراف والمستودعات

لعامي ١٩٦٢ و ١٩٦٣
(بتلايين الليرات اللبنانية)

البند	١٩٦٢	١٩٦٣
١ - الترانزيت		
أ - ترانزيت المنطقة الحرة في مرفأ بيروت	٢٨٠٠	٢٨٠٣
ب - الترانزيت المباشر او العادي في مرفأ بيروت	٢٠١	٢٠١
ج - ترانزيت مرفأ طرابلس (مباشر ومنطقة حرة)	٣٠٥	٥٠٢
د - ترانزيت مطار بيروت الدولي (١)	٤٠٠	٤٠٥
المجموع	٣٧٠٦	٤٠٠١
٢ - الدخول المقدرة من عمليات التجارة المثلثة الاطراف (٢)	٧٠٠٧	٧٥٠٧
٣ - رسوم عقالة وتخزين وغيرها من رسوم تجارة المستودعات	١٠٦	١٠٨
المجموع العام (١ + ٢ + ٣)	١٠٩٠٩	١١٧٠٦

(١) يشمل هذا البند بالإضافة الى ارباح عملاء الترانزيت ارباح تجارة المنطقة الحرة ورسوم المستودعات وبعض الرسوم الاخرى في المطار .
(٢) تشمل العمليات المثلثة الاطراف أيضاً عمليات البضائع المهربة من المنطقة الحرة اي البضائع التي تخرج من المنطقة الحرة بدون قيد لدى الجمارك لانها مرسله الى اسواق خارجية توجد فيها قيود على استيراد هذه البضائع .

(١) بناء على المعلومات المستقاة قدرت نسبة قيمة عمليات التجارة المثلثة الاطراف لقيمة تجارة ترانزيت المنطقة الحرة بـ ٢٠٥ الى ١ عام ١٩٦٢ و بـ ٢٠٧ الى ١ عام ١٩٦٣ .

(ب) المقبوضات من عمليات القطع الاجنبي

اعتمدت لغاية هذه الدراسة الارقام التي قدرت وسبق ان استخدمت في دراسة سنة ١٩٦١ . فهذه الارقام كان قد تم تقديرها لعمليات ١٩٦٣ واعتمدت ، بناء على معلومات العاملين في سوق القطع ، لسنة ١٩٦١ على اساس ان حجم عمليات القطع في لبنان لم يتغير كثيراً خلال البضع اعوام الماضية . فعلى اساس ان معدل حجم عمليات القطع يتراوح يومياً بين ١٥ و ٢٠ مليون ليرة لبنانية وان هنالك ٣٠٠ يوم عمل في السنة تم تقدير حجم العمليات التي جرت في كل من عامي ١٩٦٢ و ١٩٦٣ بـ ٥٢٠٠٠ مليون ليرة لبنانية .

وبناء على ان معدل الريح قد قدر بـ ٠,٥٠ بالمائة يكون دخل لبنان من عمليات القطع الاجنبي قد بلغ ٢٦٤٠ مليون ليرة لبنانية في كل من عامي ١٩٦٢ و ١٩٦٣ .

(ج) المقبوضات من العمولة التي يتقاضاها وكلاء الشركات الاجنبية اللبنانيون على البضائع المستوردة لحساب طرف ثالث

بناء على المعلومات المستقاة من ثلاث من كبريات مؤسسات «الاستيراد والتصدير» قدرت قيمة البضائع التي استوردها الوكلاء اللبنانيون لحساب طرف ثالث بـ ٨٤٦٧ المليون ليرة لبنانية عام ١٩٦٢ و ٩٤٤٣ المليون ليرة عام ١٩٦٣ على اساس ان ٨ بالمائة من مجموع مستوردات هذين العامين تم استيرادها بواسطة العملاء . وقد قدرت هذه المؤسسات ان معدل نسبة الريح من هذه العمليات هو ١٠ بالمائة فيكون بذلك مجموع الايرادات من العمولة التي تقاضاها العملاء التجار يون اللبنانيون على المستوردات ٨٤٥ المليون ليرة لبنانية عام ١٩٦٢ و ٩٤٤ المليون ليرة عام ١٩٦٣ .

(د) مقبوضات تمثل ارباح اللبنانيين من القيام بعمليات الاستثمار او ادارة استثمارات وخلافها لحساب « غير المقيمين »

تم تقدير هذا البند بنفس الطريقة التي اتبعت في دراسة سنة ١٩٦١ انما اضيف الى لائحة اسماء الوسطاء الذين تمت مقابلتهم اسماء وسطاء آخرين منهم من يديرون شؤون ابنية يملكها « غير المقيمين » . تبين من المقابلات التي تمت ان نشاط الواسطة للقيام بعمليات استثمار او توظيف الاموال استمر بالانخفاض خلال عامي ١٩٦٢ و ١٩٦٣ الا ان اعمالاً اخرى من الواسطة منها ادارة الاعمال وعقد صفقات تمويل ومبادلات تجارية

كانت ناشطة . وقد قدر دخل لبنان من هذه النشاطات بـ ١٠ ملايين لكل من عامي ١٩٦٢ و ١٩٦٣ .

(هـ) مقبوضات تمثل نفقات الشركات « غير المقيمة » في لبنان

اعتمد في تقدير هذا البند ذات النهج الذي اتبع في دراسة سنة ١٩٦١ . فقد تم تحضير لائحة باسماء الشركات « غير المقيمة » التي تعمل في لبنان والتي لم تدخل نفقاتها في اي حساب آخر في هذه الدراسة بمساعدة وزارة المالية اللبنانية . ثم اعتمدت المقابلات الشخصية للحصول من هذه الشركات على قيمة نفقاتها في لبنان خلال كل من سنتي ١٩٦٢ و ١٩٦٣ . فبلغت نفقات الشركات التي اعطت المعلومات المطلوبة ١٧٤٧ المليون ليرة لبنانية عام ١٩٦٢ و ١٧٤١ المليون ليرة عام ١٩٦٣ . ولتقدير قيمة نفقات الشركات المتبقية اعتمد على الدوائر المختصة في وزارة المالية فاعطت الرقمين الاجماليين التاليين لمصروفات هذه الشركات في لبنان : ٦٤٥ المليون ليرة لبنانية عام ١٩٦٢ و ٦٤٩ المليون ليرة عام ١٩٦٣ . فيكون بذلك مجموع مقبوضات لبنان من نفقات الشركات « غير المقيمة » ٢٤٤٢ المليون ليرة لبنانية عام ١٩٦٢ و ٢٤٤٠ مليون ليرة عام ١٩٦٣ .

(و) مقبوضات تمثل مصروفات البحارة الأجانب في لبنان

تم تقدير قيمة هذا البند بمساعدة البعثات الدبلوماسية التي زارت بحارة بلدها لبنان في عامي ١٩٦٢ و ١٩٦٣ . وبناء على التقديرات التي توافرت تبين ان مصروفات البحارة الأجانب في لبنان بلغت ١٤٢ المليون ليرة عام ١٩٦٢ و ١٤٨ المليون ليرة عام ١٩٦٣ . ويعود السبب في ضآلة مصروفات ١٩٦٢ إن بالنسبة الى السنة التي سبقتها ام بالنسبة الى السنة التي تلتها الى ان بحارة احدى الدول الكبرى كانوا قد زاروا مرفأ آخر عقب قبضهم معاشاتهم وقبل قيامهم بزيارة بيروت .

(ز) مقبوضات تمثل الدخل من خدمات ذوي الاختصاص

لم تسمح المعلومات التي توافرت لدراسة سنة ١٩٦١ بتقدير قيمة هذه المقبوضات لتلك السنة . وكل ما كان بالامكان الجزم به هو ان هذا البند يشكل رصيماً لصالح لبنان وان اهميته اخذت بالنمو تدريجياً .

ان اهم الخدمات التي يشملها هذا البند هي المحاسبة والادارة والهندسة وخدمات الاستشارة والقانون . وقد تم الاتصال باكثر المؤسسات الكبيرة المتخصصة في هذه

الخدمات وطلب اليها اعطاء معلومات عن دخلها من الخارج وتقدير عن نسبة هذا الدخل الى مجموع دخول مثيلاتها من المؤسسات من الخارج . وقد تراوحت قيمة مجموع هذه الدخول بين ٢٤٥ المليون ليرة لبنانية والاربعة ملايين ليرة لكل من عامي ١٩٦٢ و ١٩٦٣ . وبعد اخذ اهمية المؤسسات المعنية عند اخذ متوسط مجموع التقديرات قدرت قيمة ايرادات خدمات ذوي الاختصاص من الخارج بـ ٣ ملايين ليرة لبنانية لكل من عامي ١٩٦٢ و ١٩٦٣ .

(ح) رصيد المقبوضات والمدفوعات بالعملة الاجنبية للاعمال القائمة في المنطقة الحرة

كان عدد المصانع العاملة في المنطقة الحرة لمرفاً بيروت ٢٠ مصنعاً عام ١٩٦٢ وعام ١٩٦٣ . من هذه المصانع ١٧ مصنعاً لتجهيز الثياب والبياضات ، ومصنع واحد لتقشير الحبوب وتوضيبيها ، ومصنع لتحضير ميثانات ومصارين الحيوانات ومصنع لتحضير العطور وتعبئتها في قوارير . ويلاحظ ان مصنعين كانا يعملان عام ١٩٦١ احدهما لتحضير التبغ والثاني لمحضرات الصيدلة قد توقفا عن العمل عام ١٩٦٢ و ١٩٦٣ .

تمثل ايرادات لبنان بالعملة الاجنبية من هذه الصناعات مجموع القيمة المضافة على المستوردات الى المنطقة الحرة نتيجة تصنيعها هناك . وهي تشمل كافة الاجور والتكاليف المنفقة على هذه المستوردات في المنطقة الحرة والارباح التي تجني منها ، اي ان هذه الايرادات تمثل مجمل الفرق بين سعر المشتري وسعر المبيع .

ولتقدير حجم هذه الايرادات لسنتي ١٩٦٢ و ١٩٦٣ تم اولاً تقدير قيمة مبيعات كل من الصناعات المذكورة هنا ثم تقدير نسبة القيمة المضافة لمبيعات كل من هذه الصناعات وذلك بواسطة مقابلات مع كل الصناعيين المعنيين ومع سلطات المرفأ . وبناء على المعلومات التي جمعت تم الوصول الى التقديرات التالية للقيم المضافة اي رصيد المقبوضات والمدفوعات بالعملة الاجنبية للاعمال القائمة في المنطقة الحرة : فقد بلغ هذا الرصيد ٨٤٩١ المليون ليرة عام ١٩٦٢ و ١٠٤٥٤ المليون عام ١٩٦٣ (انظر الجدول رقم ٢١-) .

جدول رقم - ٢١ -

رصيد المقبوضات والمدفوعات بالعملة الاجنبية من اعمال المنطقة الحرة

لعامي ١٩٦٢ و ١٩٦٣

(بـلايين الليرات اللبنانية)

البند	القيمة المضافة على البضائع المباعة في الاسواق المحلية		القيمة المضافة على البضائع المباعة في الاسواق الاجنبية		اجمالي القيمة المضافة	
	١٩٦٢	١٩٦٣	١٩٦٢	١٩٦٣	١٩٦٢	١٩٦٣
١ - صناعة الثياب والبياضات	٢٠٠٢	٢٠٣١	٤٧٠	٥٣٨	٦٧٧٢	٧٠٦٩
٢ - تحضير التبغ	*	*	*	*	*	*
٣ - تقشير الحبوب وتصنيع الفواكه	-	-	١٠٣١	١٠٦١	١٠٣١	١٠٦١
٤ - تحضير مشروبات ومضارين الحيوانات	-	-	٠٠٤٨	٠٠٧٢	٠٠٤٨	٠٠٧٢
٥ - المطور	-	-	٠٠٤٠	٠٠٥٢	٠٠٤٠	٠٠٥٢
٦ - محضرات الصيدلة	*	*	*	*	*	*
المجموع	٢٠٠٢	٢٠٣١	٦٠٨٩	٨٠٢٣	٨٠٩١	١٠٠٥٤

* متوقف عن العمل

(ط) بدل ايجارات الافلام السينمائية

قدرت قيمة هذا البند بمساعدة نقابة موزعي افلام السينما والموزعين انفسهم. فبعد الحصول على قائمة باسما موزعي الافلام السينمائية من النقابة تم الاتصال بـ ١٢ منهم يقدر بانهم يقومون باكثر من ٩٥ بالمائة من عمليات توزيع الافلام السينمائية في بيروت وطلب اليهم توفير احصاءات عن (١) قيمة مدفوعات اللبنانيين بدل ايجار الافلام السينمائية بحسب جنسياتها و (٢) قيمة مقبوضات اللبنانيين من اجانب « غير مقيمين » بدل ايجار افلام لبنانية وبدل عمولة عن توزيع افلام اجنبية . ثم عدلت

التقديرات التي اعطاها هؤلاء الموزعون بزيادتها ٥ بالمائة لتغطية القسم الذي لا تشمله عمليات الموزعين الذين تم الاتصال بهم . وعلى هذا الاساس قدرت ايجارات الافلام السينمائية كما هو مبين في الجدول رقم ٢٢ . فقد بلغ الرصيد السليبي من ايجارات الافلام السينمائية ٤٧٠ مليون ليرة عام ١٩٦٢ و ٥٠٩ مليون ليرة عام ١٩٦٣ .

جدول رقم - ٢٢ -

بدلات ايجار الافلام السينمائية خلال عامي ١٩٦٢ و ١٩٦٣

(بـلايين الليرات اللبنانية)

البند	المقبوضات		المدفوعات		الرصيد	
	١٩٦٢	١٩٦٣	١٩٦٢	١٩٦٣	١٩٦٢	١٩٦٣
١ - بدلات ايجار الافلام الاميركية	-	-	٣٠٥	٣٠٦	٣٠٥-	٣٠٦-
٢ - بدلات ايجار الافلام الاوروبية	٠٠٨	٠٠٩	٢٠٣	٣٠١	١٠٥-	٢٠٢-
٣ - بدلات ايجار الافلام المصرية	١٠٦	١٠٧	٢٠٦	٣٠٥	١٠٠-	١٠٨-
٤ - بدلات ايجار الافلام الاجنبية الاخرى	١٠٠	١٠٢	٠٠٥	٠٠٦	٠٠٥+	٠٠٦+
٥ - بدلات ايجار الافلام اللبنانية	٠٠٨	١٠١	-	-	٠٠٨+	١٠١+
المجموع	٤٠٢	٤٠٩	٨٠٩	١٠٠٨	٤٠٧-	٥٠٩-

(ي) مقبوضات المقيمين من رواتب التقاعد ومدفوعات الضمان الاجتماعي

قدرت قيمة رواتب التقاعد ومدفوعات الضمان الاجتماعي التي حصل عليها المقيمون اللبنانيون من الدول الاجنبية بواسطة بعثات هذه الدول الدبلوماسية في بيروت . وقد تبين ان قيمة هذه المقبوضات كانت في السنتين ١٩٦٢ و ١٩٦٣ على ما كانت عليه سنة ١٩٦١ اي ٤٨٠ مليون ليرة لبنانية في السنة .

(ك) اعادة التأمين

لقد تعذر جمع المعلومات المطلوبة لتحضير هذا الحساب بواسطة الاستثمارات وكان لا بد من اعتماد الطريقة التي اتبعت في دراسة سنة ١٩٦١ . فارسل عدادون الى كرتاريات نقابات شركات التأمين الثلاث في لبنان للحصول على تقديرات هذه الكرتاريات عن (١) صافي قيمة اعادة التأمين المدفوع الى شركات التأمين « غير المقيمة » وصافي قيمة اعادة التأمين المقبوض من هذه الشركات خلال كل من ١٩٦٢ و ١٩٦٣، و (٢) قيمة خسائر اعادة التأمين المقبوضة من شركات التأمين « غير المقيمة » وقيمة خسائر اعادة التأمين المدفوعة الى هذه الشركات خلال كل من السنتين المذكورتين. وبناء على المعلومات التي جمعت تم الوصول الى تقديرات حجم اعادة التأمين المبينة في الجدول رقم -٢٣-. فقد بلغ حجم اعادة التأمين ١٦٤٩ المليون ليرة عام ١٩٦٢ و ١٨٤٥ المليون ليرة عام ١٩٦٣ .

جدول رقم - ٢٣ -

حجم اعادة التأمين لعامي ١٩٦٢ و ١٩٦٣
(بليون الليرات اللبنانية)

البند	١٩٦٢	١٩٦٣
١ - اعادة التأمين على الحياة	٥٠٠	٥١٥
٢ - اعادة التأمين على الحريق والسيارات	٦٠٦	٧١٢
٣ - اعادة التأمين على الطوارئ الاخرى	٥٠٣	٥٠٨
المجموع	١٦٠٩	١٨٠٥

وقدر اجمالي قيمة الاقساط المدفوعة عن اعادة التأمين لدى الشركات « غير المقيمة » ب ٢٤٨ المليون ليرة لبنانية عام ١٩٦٢ و ٣٤٢ المليون ليرة عام ١٩٦٣ . كما قدرت قيمة العمولة والمبالغ المستحقة التي تم تحصيلها من الشركات غير المقيمة ب ٥٧٠ المليون ليرة لبنانية عام ١٩٦٢ و ٥٤٨ المليون ليرة عام ١٩٦٣ .

وفي الجدول رقم -٢٤- حساب المقبوضات والمدفوعات المتعلقة بالخدمات المختلفة فقد بلغ الرصيد لصالح لبنان ١٨٩٤٧ المليون ليرة عام ١٩٦٢ و ١٩٨٤٨ المليون ليرة عام ١٩٦٣ .

جدول رقم - ٢٤ -

حساب الخدمات المتنوعة لعامي ١٩٦٢ و ١٩٦٣
(بليون الليرات اللبنانية)

البند	١٩٦٢	١٩٦٣	المدفوعات	١٩٦٢	١٩٦٣	المقبوضات	١٩٦٢	١٩٦٣
١ - الارادات من تجارة الترانزيت والمستودعات والتجارة الثالثة	٢١٠٠٠	١١٧٠٤٩	-	-	١١٧٠٤٩	١١٧٠٤٩	١٠٩٤٩	١٠٩٤٩
٢ - الارادات من عمليات القطع الاجنبي	٢١٠٠	٢١٠٠	-	-	٢١٠٠	٢١٠٠	٢١٠٠	٢١٠٠
٣ - الارادات من العمولة التي يتقاضاها وكلاء الشركات الاجنبية اللبنانيون على النشاط المستوردة لحساب طرف ثالث	٢٤٤٠	١٢٢	-	-	٢٤٤٠	٢٤٤٠	٢٤٤٠	٢٤٤٠
٤ - ايرادات الوسطاء اللبنانيين من القيام بعمليات استثمار وغيرها لحساب « غير المقيمين »	١٢٨	١٠٠٠	-	-	١٢٨	١٢٨	١٢٨	١٢٨
٥ - تقفات الشركات « غير المقيمة » في لبنان	٣٠٠	٣٠٠	-	-	٣٠٠	٣٠٠	٣٠٠	٣٠٠
٦ - مصروفات المطارة الاجانب في لبنان	٤٤٩	٤٤٩	-	-	٤٤٩	٤٤٩	٤٤٩	٤٤٩
٧ - الدخل من الاجانب عن خدمات ذري الاختصاص	٤٤٨	٤٤٨	-	-	٤٤٨	٤٤٨	٤٤٨	٤٤٨
٨ - بدل اجارات الافلام السينمائية	٨٩٩	٨٩٩	-	-	٨٩٩	٨٩٩	٨٩٩	٨٩٩
٩ - رواتب التعاضد ومدفوعات الضمان الاجتماعي	٨٩٩	٨٩٩	-	-	٨٩٩	٨٩٩	٨٩٩	٨٩٩
١٠ - الارادات من المصاعف القائمة في المنطقة الحرة	٨٧	٨٧	-	-	٨٧	٨٧	٨٧	٨٧
١١ - اعادة التأمين	٨٥٥	٩٤٤	-	-	٨٥٥	٩٤٤	٨٥٥	٩٤٤
المجموع	٢٠١٤٤	٧١٣٤٨	١١٤٧	١٤٣١	٧١٣٤٨	٧١٣٤٨	٢٠١٤٤	٧١٣٤٨

(أ) التحويلات الشخصية

(١) الإيرادات

وجهت عند تقدير هذا البند نفس الصعوبات التي قامت بوجه تقديره في دراسة عام ١٩٦١. فالمؤسسات المعنية غير قادرة على التفريق بين هذا النوع من التحويلات والتحويلات التجارية العادية. لذلك لم يكن بالإمكان الاعتماد على احصاءات فعلية ولم يكن بد من اللجوء الى تقديرات المؤسسات والافراد العارفين في هذا الحقل. ف فيما يتعلق بتحويلات المهاجرين اللبنانيين تم الاعتماد على تقديرات بعض المصارف والصارفة في بيروت وطرابلس وزحلة وصيدا وعلى اراء الملحقين التجاريين لبعثات بعض البلدان المعروفة بان فيها عدد هام من المهاجرين اللبنانيين والمتحدرين من اصل لبناني.

وفما يتعلق بتقدير التحويلات التي ترد من اللبنانيين الذين يعملون موقتاً في الخارج ، فقد اعتمدت ذات الطريقة التي اتبعت في دراسة سنة ١٩٦١. وجرى أولاً تقدير العدد الاجمالي للعامل والموظفين اللبنانيين في اهم البلدان المعنية ثم طبق على هذا العدد تقدير متوسط الراتب السنوي في كل من هذه البلدان بعد ان انقص منه متوسط نفقات المعيشة هناك .

وقد قدرت قيمة هذا البند بحسوبة بالطريقة المبينة اعلاه بمبلغ ٨٨ مليون ليرة لبنانية عام ١٩٦٢ و ٩٣ مليون ليرة عام ١٩٦٣ .

(٢) المدفوعات

يعتبر السوريون الموجودون في لبنان المصدر الرئيسي للتحويلات الشخصية الى الخارج . وهناك عدد هام من الاجانب غير السوريين العاملين في لبنان يحولون قسماً من مدخراتهم الى الخارج ، الا ان قسماً كبيراً منهم يعمل لدى مؤسسات «غير مقيمة» لذلك لا تدخل تحويلاتهم الى الخارج في حساب ميزان المدفوعات . ويبقى هناك عدد من الاجانب غير السوريين يرجح بانه ليس كثيراً يعمل لدى مؤسسات مقيمة ويحول قسماً من مدخراته الى الخارج . يجب ان تدخل هذه التحويلات في حساب ميزان المدفوعات ، انما لم يكن من الممكن الوصول الى تقديرها باية درجة من الثقة .

ولتقدير قيمة تحويلات السوريين الموجودين في لبنان الى الخارج تم الحصول على تقدير لعدد من مديرية الامن العام وقد قدر عددهم بـ ١٢٥٠٠٠ خلال عامي ١٩٦٢

و ١٩٦٣ . كما قدر ان حوالي ٤٠٠٠٠ منهم يحولون قسماً من مدخراتهم الى سوريا او يعودون مع مدخراتهم الى سوريا . وقددر ان متوسط قيمة ما يحوله الشخص الواحد سنوياً هو ٣٠٠ ل.ل. (١) . وعلى هذا الأساس قدرت قيمة مدفوعات لبنان بشكل تحويلات شخصية بـ ١٢ مليون ليرة لبنانية في كل من عامي ١٩٦٢ و ١٩٦٣ .

(ب) تحويلات المؤسسات والهيئات

يشتمل هذا البند فقط على تحويلات المؤسسات والهيئات التي يتلقاها لبنان من الخارج . فهو لا يشمل تحويلات المؤسسات والهيئات اللبنانية الى الخارج وذلك لصعوبة تقديرها بالاضافة الى الاعتقاد بضاآلة قيمتها .

(١) المقبوضات

قدر هذا البند عن طريق الاتصال بالمؤسسات والهيئات المعروفة بتلقيها مساعدات خيرية وثقافية ذات اهمية وجمع المعلومات منها عن قيمة التحويلات التي تلقتها من الخارج خلال كل من عامي ١٩٦٢ و ١٩٦٣ . وطلب الى مؤسسة فورد تزويدنا بالمعلومات عن المنح التي قدمتها الى لبنان خلال هذين العامين ، وذلك لضبط اية تحويلات ذات اهمية قد تكون حصلت عليها مؤسسات غير التي تم الاتصال بها . كما اخذت معلومات مشابهة من التقرير السنوي لمؤسسة روكفلر .

وبناء على المعلومات التي جمعت ، تم تقدير قيمة تحويلات المؤسسات والهيئات التي تلقتها لبنان من الخارج بـ ١١٤٤ المليون ليرة لبنانية عام ١٩٦٢ و بـ ١٦٦٣ المليون ليرة عام ١٩٦٣ .

وبالاضافة الى التحويلات الخاصة فقد تلقى لبنان تحويلات من مصادر حكومية خلال كل من عامي ١٩٦٢ و ١٩٦٣ موزعة على الشكل الآتي : ٦ ملايين ليرة لبنانية قيمة منح دراسية ومساعدات ثقافية من حكومة الولايات المتحدة ومليون ليرة لبنانية من المساعدات الثقافية الفرنسية . فيكون بذلك مجموع قيمة التحويلات التي تلقتها المؤسسات والهيئات الخاصة في لبنان قد بلغ ١٨٤٤ المليون ليرة لبنانية عام ١٩٦٢ و ٢٣٦٣ المليون ليرة عام ١٩٦٣ .

(١) بنيت هذه التقديرات على اساس معلومات استقيت من مديرية الامن العام ومن وزارة الشؤون الاجتماعية .

ب - حركة رؤوس الاموال والذهب النقدي

١٠ - حركة رؤوس الاموال الخاصة الطويلة الاجل

(أ) الاستثمارات المباشرة

شمل هذا البند في دراسة سنة ١٩٦١ الاستثمارات في العقارات فقط وذلك لتعذر الحصول آنذاك على المعلومات المتعلقة بالاستثمارات الاجنبية المباشرة الاخرى في لبنان . ونظراً لأهمية المعلومات عن هذه النشاطات بذل جهد خاص عند اعداد هذه الدراسة للحصول على قيمة الاستثمارات الاجنبية في مؤسسات جديدة والتغيرات التي حصلت في قيمة استثمارات الشركات « غير المقيمة » او في الاستثمارات المشتركة بين مقيمين وغير مقيمين .

تم الحصول على المعلومات المتعلقة بقيمة الاستثمارات في العقارات بالطريقة نفسها التي اتبعت عند اعداد دراسة سنة ١٩٦١ اي مباشرة من امانة السجل العقاري في كل من محافظات لبنان الخمس . وعدلت القيمة المسجلة لهذه المبادلات على ذات الاسس المبينة في الدراسة المذكورة فتم تقدير قيمة الاستثمارات الاجنبية الجديدة في العقارات اللبنانية من مبنية وغير مبنية ب ٣٦٤٨ المليون ليرة لبنانية عام ١٩٦٢ و ٣٤٤١ المليون ليرة عام ١٩٦٣ .

ولقد تم تقدير قيمة استثمارات الاجانب في النشاطات الاخرى في لبنان على الوجه التالي :

اعدت قائمة باسماء الشركات الاجنبية المؤسسة في لبنان خلال كل من عامي ١٩٦٢ و ١٩٦٣ من ملفات قسم السجل التجاري لمحكمة تجارة بيروت . وقد استحصل من الملفات ذاتها على معلومات نوع العمل التي تتعاطاه كل من هذه المؤسسات ورأسمالها المدفوع وعن حصة المقيمين في الرأسمال اذا كان يوجد مساهمون لبنانيون في المؤسسة . وبعد تحضير هذه القائمة تم ، بمساعدة جمعية الصناعيين ومصصلحة الصناعة في وزارة الاقتصاد الوطني وغرفة التجارة والصناعة في بيروت ، شطب اسماء المؤسسات التي يملكها اجانب انما هم « مقيمون » في لبنان وشطب اسماء الشركات التي اسست انما لم تباشر اعمالها بالفعل . وبناء على المعلومات المستقاة تم تقدير قيمة التوظيفات في الاستثمارات الباقية ب ١٧٤٤ المليون ليرة لبنانية عام ١٩٦٢ و ١٨٤١ المليون ليرة عام ١٩٦٣ .

(٢) المدفوعات

اهل هذا البند للاسباب المبينة اعلاه

(ج) تحويلات حكومية

(١) المقبوضات

يشمل هذا البند التحويلات الناتجة عن برنامج المساعدات الاجنبية من فنية واقتصادية . وقد تم حساب هذا البند بناء على معلومات جمعت من البعثتين المعنيتين وهما بعثة الولايات المتحدة الاميركية وبعثة الصندوق الخاص التابع لهيئة الامم المتحدة . فقدرت قيمته ب ٣٤٦ المليون ليرة لبنانية عام ١٩٦٢ و ٤٤٥ المليون ليرة عام ١٩٦٣ .

(٢) المدفوعات

اقتصرت تحويلات الحكومة اللبنانية الى الخارج على مساهمتها بنفقات وكالة غوث اللاجئين (UNRWA) ولم تبلغ قيمة هذه المساهمة المليون ليرة لبنانية . وقد ادخلت في حساب « المبادلات الحكومية » كما ذكر سابقاً لكون هذا المبلغ يشمل نفقات اشتراك بمؤتمرات دولية ولم يكن بالامكان فصل هذه النفقات عن قيمة التحويلات الحكومية اللبنانية .

جدوور رقم - ٢٥ -

الهبات والارساليات لعامي ١٩٦٢ و ١٩٦٣
(بليون الليرات اللبنانية)

البند	المقبوضات		المدفوعات		الرصيد	
	١٩٦٢	١٩٦٣	١٩٦٢	١٩٦٣	١٩٦٢	١٩٦٣
التحويلات الشخصية	٨٨٠٠	٩٣٠٠	١٢٠٠	١٢٠٠	٧٦٠٠+	٨١٠٠+
تحويلات المؤسسات والهيئات الخاصة	١٨٠٤	٢٣٠٣	-	-	١٨٠٤+	٢٣٠٣+
تحويلات حكومية	٣٠٦	٤٠٥	*	*	٣٠٦+	٤٠٥+
المجموع	١١٠٠٠	١٢٠٠٨	١٢٠٠	١٢٠٠	٩٨٠٠+	١٠٨٠٨+

* ذكرت قيمة هذا البند وقيمه دون المليون ليرة لبنانية في حساب « المبادلات الحكومية » وذلك لتعذر فصل قيمته عن قيمة بنود اخرى تخص هذا الحساب.

من الواضح ان هذه الطريقة تترك مجالاً للخطأ قد يكون كبيراً . فالرأس المال المدفوع لا يعني بالنسبة الى بعض الاستثمارات القيمة الحقيقية للاستثمار ، ثم ان الاستثمارات الاجنبية في الشركات المساهمة لم يكن بالامكان حصرها اولاً لعدم وجود سجلات دقيقة تبين مساهمة « غير المقيمين » فيها وثانياً لعدم وجود معلومات كافية للتمييز بين الشركات المساهمة التي هي بالفعل استثمارات جديدة وتلك التي كانت قائمة قبلاً انما تحولت الى شركات مساهمة .

بالاضافة الى ذلك فانه من المحتمل ان قسماً من الاموال الموظفة في هذه الاستثمارات لم يدخل لبنان حديثاً بل سحب من ودائع في المصارف في لبنان وقد كان دخولها قبل المدة التي هي تحت الدرس . لا تؤدي هذه الحالة الى خطأ في تقدير الاستثمارات انما هي تؤدي الى تضخيم تقديرات حركة رأس المال الطويل الاجل على حساب تقديرات حركة رأس المال القصير الاجل .

بالرغم من هذه النواقص في تقديرات التوظيفات الاجنبية في الاستثمارات غير العقارية فلا توجد دلائل قوية تشير الى ان مدى الخطأ في هذه التقديرات هو كبير . كما ان الحصر الذي تم لتقدير هذه الاستثمارات افاد ايضاً من ناحية التعرف الى نوعية هذه الاستثمارات .

١١ - حركة رأس المال الخاص القصير الاجل

يشمل هذا البند حركة الاصول والالتزامات الاجنبية القصيرة الامد الخاصة بالافراد والمؤسسات « المقيمة » . ويمكن الحصول عليها من التغييرات التي تحصل في الاصول والالتزامات الاجنبية القائمة . وتشكل ودائع المصارف والافراد « المقيمين » مع الديون التجارية على « غير المقيمين » اهم انواع هذه الاصول . كما يدخل في الالتزامات الرئيسية ودائع الافراد من « غير المقيمين » في المصارف اللبنانية والالتزامات التجارية لحساب « غير المقيمين » .

لا توجد معلومات منشورة حول هذا الموضوع في لبنان . فمن اجل الحصول على الاحصاءات اللازمة لقياس حركة رأس المال الخاص القصيرة الامد خلال عام ١٩٦٢ و ١٩٦٣ ، ارسلت استمارات خاصة (الملحقان (ح) و (ي)) مع ملاحظات ايضا حية للتعبير المستعملة ، الى جميع المصارف العاملة في لبنان خلال ذلك العام . غير ان عدد الاجابات لم يكن مرضياً . فقد بلغت نسبة المصارف الجيبة ٢٦ بالمائة فقط

من مجموع عدد المصارف . لذلك استندت الحسابات ، وبحكم الضرورة ، الى هذا العدد المحدود من الاجابات . وقد ارتئي انه من الانسب وزن اهمية المعلومات التي تم الحصول عليها باعتماد نسبة ارصدة القطع الاجنبي المتوفرة لدى المصارف التي اجابت لمجموع هذه الارصدة لدى جميع المصارف التي طلب اليها الاجابة ، وذلك بدلاً من اعتماد النسبة العددية . وعلى هذا الاساس ، شكلت المصارف الجيبة ما يقارب ٢٢ بالمائة من المجموع . وبتطبيق هذه النسبة على المعلومات التي تم الحصول عليها تبين ان رؤوس الاموال الخاصة القصيرة الاجل التي دخلت لبنان بلغت ١٥٢ مليون ليرة عام ١٩٦٢ و ١٣٥ مليون ليرة عام ١٩٦٣ وانه قد ترك لبنان من هذه الفئة من الرساميل ما قدره ٨٥ مليون ليرة عام ١٩٦٢ و ٧٧ مليون ليرة عام ١٩٦٣ .

١٢ - رؤوس الاموال الحكومية الطويلة الاجل

يشمل هذا البند قيمة القروض المأخوذة وقيمة الاقساط المسددة من قبل لبنان للهيئات الرسمية في الخارج . وتظهر المعلومات المستقاة من المصادر الرسمية ان رؤوس الاموال الحكومية الطويلة الاجل التي دخلت لبنان بلغت ١٥ مليون ليرة عام ١٩٦٢ و ١٤٤٢ مليون ليرة عام ١٩٦٣ ، منها سحبات على قرض البنك الدولي لمشروع الليطاني بمبلغ ٨٤٨ مليون ليرة عام ١٩٦٢ و ٧٤٦ مليون ليرة عام ١٩٦٣ . ويمثل المتبقي وقدره ٦٤٢ مليون ليرة عام ١٩٦٢ و ٦٤٦ مليون ليرة عام ١٩٦٣ سحبات على قرض صندوق التسليف للامناء الاميركي لبنك التسليف الزراعي والصناعي والعقاري وسحبات على قرض بنك التصدير والاستيراد الاميركي لفندق فينيسيا . وقد تم تسديد ٤٤٠ ملايين ليرة عام ١٩٦٢ و ٧٤٠ ملايين ليرة لبنانية عام ١٩٦٣ قيمة اقساط وفوائد مستحقة على هذه القروض .

١٣ - الذهب والاصول والخصوم لدى السلطات النقدية

(أ) حركة الذهب النقدي

تبين المعلومات الواردة في نشرة الاحصاءات المالية الدولية الصادرة عن صندوق النقد الدولي ان قيمة موجودات الذهب لدى دائرة الاصدار اللبنانية قد ارتفعت من ١٤٠٤٢ مليون دولار اميركي في آخر عام ١٩٦١ الى ١٧١٤٧ مليون دولاراً في آخر عام ١٩٦٢ وقد بقيت على مستواها خلال عام ١٩٦٣ .

الفصل الخامس

تقييم النتائج

تعاني الدراسة الحاضرة من عدد من النواقص . يعود بعض هذه النواقص الى عدم توفر الاحصاءات ، وبعضها الى استحالة الحصول على المعلومات المطلوبة بسبب تمنع مصادرها عن توفيرها ، والبعض الآخر مرده الى رداءة نوعية المعلومات المتوفرة .

١ - عدم توفر الاحصاءات و رداءة نوعية بعض المعلومات المستخدمة في الدراسة

اكثر ما تنتج عنه هذه الفئة من النواقص هو: (أ) وجود عمليات تشتمل على دفع او قبض مبالغ صغيرة من قبل عدد كبير من الناس او من قبل عدد من الناس غالباً ما يتغير، و (ب) عدم توفر المعلومات اللازمة لضبط الاحصاءات على اساس مفاهيم ميزان المدفوعات .

(أ) بالنسبة الى الفئة الاولى من مصادر هذه النواقص فقد كان من الصعب جداً القيام بتقدير المبادلات المعنية بواسطة استمارات . وسبب هذه الصعوبة هو الحاجة الى عدد كبير جداً من المقابلات وفي كثير من الحالات كان من المستحيل التعرف الى الفرقاء المعنيين او معرفة عددهم؛ وعدم توفر المجموع، او الرقم الإجمالي، يجعل من عملية انتقاء عينة عشوائية والقيام بالتقديرات على اساس نتائجها امراً مستحيلاً .

ان اهم العمليات التي تقع ضمن هذه الفئة هي : ارساليات المغتربين و ارساليات العمال الذين يشتغلون في الخارج والايادات من الخدمات الفنية ، وبعض ايرادات الوساطة، و ايرادات التجارة المثلية الأطراف والدخل من عمليات القطع . . . الخ .

لقد كان تحضير التقديرات ممكناً فنياً في بعض هذه الحالات وقد حاولنا القيام به حيثما سمحت بذلك الموارد المتوفرة . انما استحالة القيام بمثل هذه التقديرات في بعض الحالات القليلة وكان لا بد من اغفالها . الا اننا نعتقد بان حجم العمليات التي اهملت لعدم امكانية تقديرها هو محدود جداً وقد لا يتجاوز مجموعها ستة ارقام . كما اننا نعتقد بان رصيد هذه العمليات هو فائض لصالح لبنان .

وفي الحالات التي تم فيها اعداد تقديرات اتبعت ، في اكثرها ، الطرق الوحيدة الممكنة . ومنها ما يمكن ان يعاني من نسبة مرتفعة من الخطأ . الا انه لا يوجد مبرر

فتكون قيمة الذهب النقدي لدى لبنان قد ارتفعت خلال عام ١٩٦٢ بمقدار ٩٦٤٤ مليون ليرة لبنانية وبقيت دون تغيير خلال عام ١٩٦٣ .

(ب) التغييرات في الاصول والخصوم الاجنبية الموجودة في حوزة الحكومة

استناداً الى ارقام نشرة الاحصاءات المالية الدولية الصادرة عن صندوق النقد الدولي، زادت قيمة الاصول والخصوم الاجنبية الموجودة لدى السلطات النقدية اللبنانية بمقدار ٤٢٤٣ مليون ليرة لبنانية عام ١٩٦٢^(١) من ٢٠٤٧ مليون دولار اميركي في آخر عام ١٩٦١ الى ٣٣٤٥ مليون دولاراً في آخر عام ١٩٦٢ - إلا انها انخفضت عام ١٩٦٣ بمقدار ٠٤٣ مليون ليرة لبنانية .

(١) يشمل هذا المبلغ ١٠٨ مليون ليرة لبنانية زيادة في رصيد لبنان لدى صندوق النقد الدولي .

للاعتقاد بأن الأخطاء في العمليات المقدرة هي كلها أو أكثرها في اتجاه واحد - أي في المقبوضات وحدها أو المدفوعات وحدها - . لذلك ينتظر ان يلغى بعض هذه الأخطاء بعضها الآخر في بحر السنة موضع الدراسة . الا انه يرجح ان يبقى قسم منها ، ويستحيل تحديد اتجاه هذا الخطأ ومداه .

اما بالنسبة الى الفئة الثانية من مصادر النواقص فقد كانت المشكلة من نوع آخر . فالاحصاءات الاساسية متوافرة ، انما هي لم تجمع خصيصاً لغاية تقدير ميزان المدفوعات لذلك كان من الضروري ان تعدل وتضبط بحسب مفاهيم هذا الميزان . واهم الاحصاءات التي تقع في هذه الفئة هي احصاءات المستوردات والمصدرات من السلع ، واحصاءات السفر الخارجي ، والاصطياف والاشياء في لبنان ، وبعض احصاءات النقل وبعض احصاءات العمليات من فئة الخدمات المختلفة .

لقد سبق وبيننا الفروقات بين احصاءات التجارة الخارجية كما اعدتها الجمارك وبين الاحصاءات المطلوبة لاعداد ميزان المدفوعات وشرحناها بالتفصيل في دراسة ميزان المدفوعات اللبناني لعام ١٩٦١ في الصفحات من ٢٧ الى ٣٣ . كما اتنا بيننا في المكان نفسه طرق تعديل الاحصاءات المتوفرة وضبطها على اساس مفاهيم ميزان المدفوعات واشرنا ايضاً الى النواقص المحتملة الحصول في التعديل .

في اعتقاد واضع الدراسة ان هذه النواقص لا تشكل مصدراً هاماً للخطأ . ان الأخطاء الناتجة عن التوقيت يمكن حصولها نتيجة الفرق بين الوقت الذي تدفع فيه قيمة المستوردات او قبض قيمة المصدرات وتاريخ ارسال او وصول البضائع . فلو ان مستويات الاستيراد والتصدير ببقين ثابتان وتبقى طريقة التمويل دون تغير لما كان ينتج عن هذا الفارق الزمني اي خطأ . انما عندما يكون مستوى المستوردات او المصدرات في ارتفاع او انخفاض فان حصول الدفع او القبض قبل وصول المستوردات او المصدرات يجعل من هذا الفارق الزمني مصدراً للخطأ . في حالة ارتفاع مستوى المستوردات ينتج تقليل في المدفوعات كما ينتج تقليل في المقبوضات اذا كانت المصدرات في تزايد . ومن جهة ثانية فان الانخفاض في المستوردات او المصدرات يأتي بعكس هذه النتائج . لذلك يرجح ان يكون التزايد السريع في مستوردات لبنان قد نتج عنه تقليل في تقدير المدفوعات اللبنانية . انما ينتظر ان تكون قد نتجت عن تزايد المصدرات اخطاء في الاتجاه المعاكس وان تكون قد عوضت عن جزء من مقدار التقليل في المدفوعات . وهذا يقود الى التقليل في تقدير العجز في الميزان التجاري . انما اذا اخذنا

بعين الاعتبار معدل تزايد المستوردات ومدى الخطأ الذي يمكن ان ينتج عنه يتبين لنا ان مدى الخطأ هذا لا يمكن ان يكون هاماً بعد ان نكون قد اخذنا بالاعتبار الخطأ المعاكس الناتج عن تزايد المصدرات .

ان خطأ آخر ناتج عن التوقيت قد يحصل من التقلبات الفصلية بمستوى المستوردات والمصدرات . الا انه يظهر من الاحصاءات ان المستوردات اللبنانية لا تخضع لتقلبات فصلية ذات اهمية ، كما ان المصدرات التي تظهر تقلبات فصلية هي ليست عرضة لمدى هام من الخطأ لان التقلب بمستواها يحصل حوالي منتصف العام . لذلك فان الأخطاء التي تنتج عن توقيت المصدرات يحتمل ان يصفى بعضها البعض الآخر في بحر السنة .

وهناك مصدراً آخر للخطأ في تقدير قيمة المستوردات هو وجود تجارة غير شرعية (التهرب) بمقدار هام . يستدل من انواع السلع المهربة الى لبنان انها اسهل على الاكتشاف والمصادرة من انواع السلع المهربة من لبنان الى الخارج . وعلى الرغم من ان هذا الفارق قد اخذ بعين الاعتبار عند تقدير قيمة البضائع المهربة ففي رأي واضع الدراسة ان قيمة البضائع المهربة من لبنان هي اعلى مما تظهره الدراسة .

ويعتقد بان التقليل من المقبوضات الذي ينتج عن هذا الخطأ في التقديرات هو اكبر قيمة من التقليل في تقديرات المدفوعات الناتج عن خطأ التوقيت . لذلك فمن المعتقد ان حاصل الأخطاء المتأتبة من التوقيت ومن وجود التهرب قد أدى الى اظهار حجم الميزان التجاري بمستوى أعلى مما هو عليه فعلياً ، وبعبارة اخرى فان العجز في الميزان التجاري هو بالواقع اقل مما تظهره التقديرات .

تعاين نوعية بعض الاحصاءات عن السفر والاصطياف والنقل والخدمات المتنوعة من عدد من النواقص . فبالرغم من ان احصاءات النقل الجوي والنقل بسكة الحديد ومصروفات شركات الطيران - مقبوضات ومدفوعات - واحصاءات بعض بنود النقل الصغيرة تمثل ارقاماً فعلية وهي بالتالي صحيحة الى درجة كبيرة . فان بعض المعلومات الاساسية في هذه البنود يصعب ضبطها على اساس مفاهيم ميزان المدفوعات وخاصة مفهوم « المقيم » وبالإضافة الى ذلك فان بعض الارقام في هذه البنود هي تقديرات قامت بها ادارات الفنادق وشركات الطيران وبعض شركات النقل البري . وبعض هذه التقديرات بني على اساس سجلات صحيحة انما بعضها الآخر كان لا بد من ان تعتمد الذاكرة في تقديره .

لذلك يمكن ان يكون مجال الخطأ الناتج عن هذه النواقص بالنسبة الى بعض

البنود كبيراً نسبياً . انما عندما نأخذ بالاعتبار مجموع مدفوعات ومقبوضات النقل يصبح مدى الخطأ ضيقاً لكون نسبة التقديرات الممكن الركون اليها في هذا الحساب تتعدى السبعين بالمائة من المجموع .

وهناك سبب آخر للنواقص في بعض التقديرات وهو ان الطريقة التي اتبعت في بعض الحالات لجمع المعلومات لم تكن الافضل وذلك لعدم توفر المال او الوقت اللازمين . لقد اضطررنا مثلاً للحد من حجم الحصر الذي قمنا به لتقدير نفقات «غير المقيمين» على اللهو والسوى وعلى شراء البضائع من لبنان لتفسير أغراض تجارية وكذلك نفقات المسافرين العابرين ولم نقم بسوى حصرين في بحر السنة وذلك بسبب النفقات وعدم توفر الوقت الكافي . يمكن ان يكون صغر حجم العينة بين أهم الأسباب التي اوجدت فروقات هامة بين المتوسطات المحتملة للاحصاءات المذكورة كما تبين لنا ذلك عند حسابها . وينطبق هذا الامر بشكل خاص على مصروفات الأجانب على اللهو والسوى وعلى مشترياتهم من السوق المحلية . ويعتقد ان من بين الاسباب الهامة لذلك وجود فئة من المسافرين الذين يقللون عمداً من تقديراتهم لنفقاتهم هذه لمحاربة الفكرة العامة بانهم من المبذرين او المسرفين . ان عدم امكانية القيام بالحصر اكثر من مرتين وعدم امكانية انتقاء الوقت الأنسب لذلك نظراً للحاجة الى الانتهاء من جمع المعلومات قبل تاريخ محدد يمكن ان يكونا عرضا لنتائج الى نواقص متأتية عن تقلبات فصلية في المصاريف . انما ليس بالامكان تحديد مدى الخطأ الذي قد يكون تأتى من هذه النواقص في طريقة جمع بعض المعلومات ولا اتجاه هذا الخطأ . الا ان نتائج الحصرين اللذين اجرينا لم تظهر فروقات هامة الا في حالة واحدة مما يشجع على الاعتقاد بان مدى الخطأ المتأتى عن هذا المصدر ليس كبيراً .

(ب) عدم تعاون بعض مصادر المعلومات

لقد كان عدم تعاون بعض المراجع من أهم مصادر الخطأ في التقديرات . ففي عدة حالات لم تكن الصعوبة في عدم وجود الاحصاءات انما في عدم تعاون المصادر المختصة . وقد تبين لنا ان الاسباب الرئيسية هي ثلاثة : (١) عدم وجود الثقة في الذين يجمعون الاحصاءات مما يولد الخوف عند المعنيين من ان تصل المعلومات ، في حالة اعطائها ، الى مزاحمهم او الى سلطات الضرائب ؛ (٢) عدم وجود تقدير لاهمية الأبحاث ومنافعها ؛ و (٣) النهج غير السليم الذي تتبعه بعض مؤسسات الابحاث في جمع الاحصاءات .

(١) لقد كان لعدم وجود ثقة في من يجمعون المعلومات في بعض الحالات وبالتالي الخوف من ان يساء استعمال المعلومات هذه اثره الواضح في عدم تعاون عدد من المؤسسات . ويظهر ان هذا العامل هو وليد الرغبة في عدم تسرب بعض المعلومات الى المزاحمين من رجال الاعمال في نفس الحقل ونتيجة وجود بعض الحقائق التي يراد اخفاؤها عن سلطات الضرائب كما هو وليد فشل الاختبارات السابقة في حقل الابحاث بانماء الثقة عند من يعينهم الامر . ان الحالات التي توفر لها الاتصال الشخصي المباشر او المداور بواسطة طرف ثالث كان لها الاثر الفعال بإزالة الصعوبات المنوه عنها . ففي حالة واحدة قدم احد المتماطين بالتهريب سجلاته الى احد العدادين مشيراً اليه ان يستخرج منها المعلومات التي يحتاج . وفي حالات اخرى حيث لم يكن بد في السنة الماضية من تقديم تعهد خطي بعدم تسرب المعلومات الى اي كان تحت طائلة الجزاء المالي اعطيت المعلومات هذا العام بدون الشرط المذكور .

الا ان حالات الفشل في الحصول على المعلومات الضرورية بقيت متعددة . اكثرها كان فيما يتعلق بحساب دخل الاستثمار وبحساب حركة الرساميل . وبناء على ذلك يعتقد واضح الدراسة بأن هذين الحسابين هما اقل التقديرات دقة واهم مصدرى الخطأ في التقديرات . ولا يمكن ضبط مدى الخطأ في هذين الحسابين ، وخصوصاً في حساب حركة الرساميل انما يرجح ان مدى هذا الخطأ هو كبير بالنسبة الى حركة رأس المال القصير الاجل . ووجود مثل هذا الخطأ في تقديرات هذين الحسابين يقلل من دقة مقياس اهميتها بالنسبة لتقديرات ميزان المدفوعات . كما انه يقلل من معنى مقارنة تقديرات هذين الحسابين لعدة سنوات او خلال فترة معينة وبذلك يجعل من اهمية التقديرات لهذين الحسابين معنى محدوداً بالنسبة لدراسة وضعها وتطورات هذا الوضع .

الا ان تأثير هذا النقص بدقة هذين الحسابين على التركيب العام لميزان المدفوعات ووضع هذا الميزان يبقى محدوداً جداً . واسباب ذلك هي : (١) كون حساب الدخل من الاستثمار بشكل نسبة مئوية صغيرة من مجموع العمليات التي تدخل حساب ميزان المدفوعات اللباني و (٢) كون الخطأ في حساب حركة الرساميل الذاتية Autonomous مرجح ان يكون في اتجاه تقليل الداخل منها الذي يعني ان تصحيح الخطأ لا يضحض بل انه يثبت الاستنتاج باتكال لبنان الكثيف على الوارد من الرساميل . اما فيما يختص بالحركة التوازنية Equilibrating للرساميل فان كونها تعاني خطأ قد يكون كبيراً لا يؤثر كثيراً في النتائج . فان الحركة

التوازنية للرساميل قد شملت انخفاضاً في الديون البنائية القصيرة الاجل للاجانب وزيادة في الديون البنائية القصيرة الاجل على الاجانب. وبما انه يرجح ان يكون الخطأ اما تقليل او زيادة التغيير في كلا الاتجاهين وليس تقليل في اتجاه واحد وزيادة في الاتجاه الآخر فان تصحيح الخطأ لن يؤثر عملياً في الوضع النهائي لحساب ميزان المدفوعات.

وهكذا يمكن القول ان الوضع العام الذي يظهره صافي حساب الميزان لن يتأثر الى درجة هامة من جراء ما قد يكون خطأ هام المدى في حساب الحركة التوازنية للرساميل.

(٢) عدم تقدير فائدة الابحاث والطرق غير الصالحة لجمع المعلومات : لقد كان لعدم وجود تقدير لفائدة الابحاث عند بعض مصادر المعلومات تأثيره في الحد من تعاون هذه المصادر. وكان ذلك وليد عدم توافر الخبرة وعدم التدريب عند بعض المؤسسات مما يعني اهمال تحضير احصاءات دقيقة عن اعمالها وعدم الاهتمام في اي دراسة لا تتعلق مباشرة بهذه الاعمال.

لقد قوت هذا الاهمال او عدم الاهتمام بالدراسات بدل ان تضعفه ، الطرق المتبعة احياناً في جمع المعلومات ونتائج استعمال المعلومات المجموعة. ان عدة مؤسسات منها عامة ومنها خاصة تقوم بجمع الاحصاءات بدون اي تنظيم او تنسيق في اعمالها واتباع طرق غالباً ما تكون دون المستوى المطلوب. وكثيراً ما تستخدم استمارات مضية بواسطة محققين غير مدربين ولا كفؤ. كما ان غالباً ما يكون هناك ازدواجية في العمل اذ تقوم عدة مؤسسات بجمع نفس المعلومات. ويظهر ان المؤسسات التي تعطي المعلومات كثيراً ما لا تلتس اية فائدة من ذلك اذ ان في بعض الحالات لا يتبع الاستقصاءات نشر دراسات مفيدة، وفي كثير منها لا توضع اية دراسات.

لذلك يمكن تحقيق فائدة كبرى من تنمية وتقوية الاهتمام للابحاث والدراسات العلمية ومن تحسين وتنظيم طرق جمع المعلومات. ويرجى ان تبذل المراجع الحكومية المختصة مجهوداً جدياً لجعل المؤسسات المعنية ، من حكومية وخاصة ، تضبط احصاءاتها بشكل يجعل من تحليلها واستخدامها في الابحاث امراً ممكناً وسهلاً. كما انه يؤمل ان تنسق اعمال المؤسسات التي تهتم بجمع المعلومات ، وعلى الاقل المؤسسات الرسمية منها ، مما يخفف من الازدواجية في العمل ويخفف العبء الواقع على مصادر المعلومات من جراء تحضير هذه المعلومات وتوفيرها للمحققين. كما انه ينمي التخصص والمهارة في القيام بالاستقصاءات والتحقيقات الاحصائية. ولما كانت الغاية من هذه الاستقصاءات والتحقيقات هي اعداد دراسات صحيحة ومفيدة فان اخراج مثل هذه الدراسات وتوفيرها للاشخاص والمؤسسات المعنية يمكن ان تشجعهم على التعاون في هذا المضمار في المستقبل.

القسم الثالث

موازن المدفوعات على الحساب التجاري مع بعض البلدان منفردة

الفصل السادس

موازن المدفوعات على الحساب الجاري مع بعض البلدان منفردة^(١)

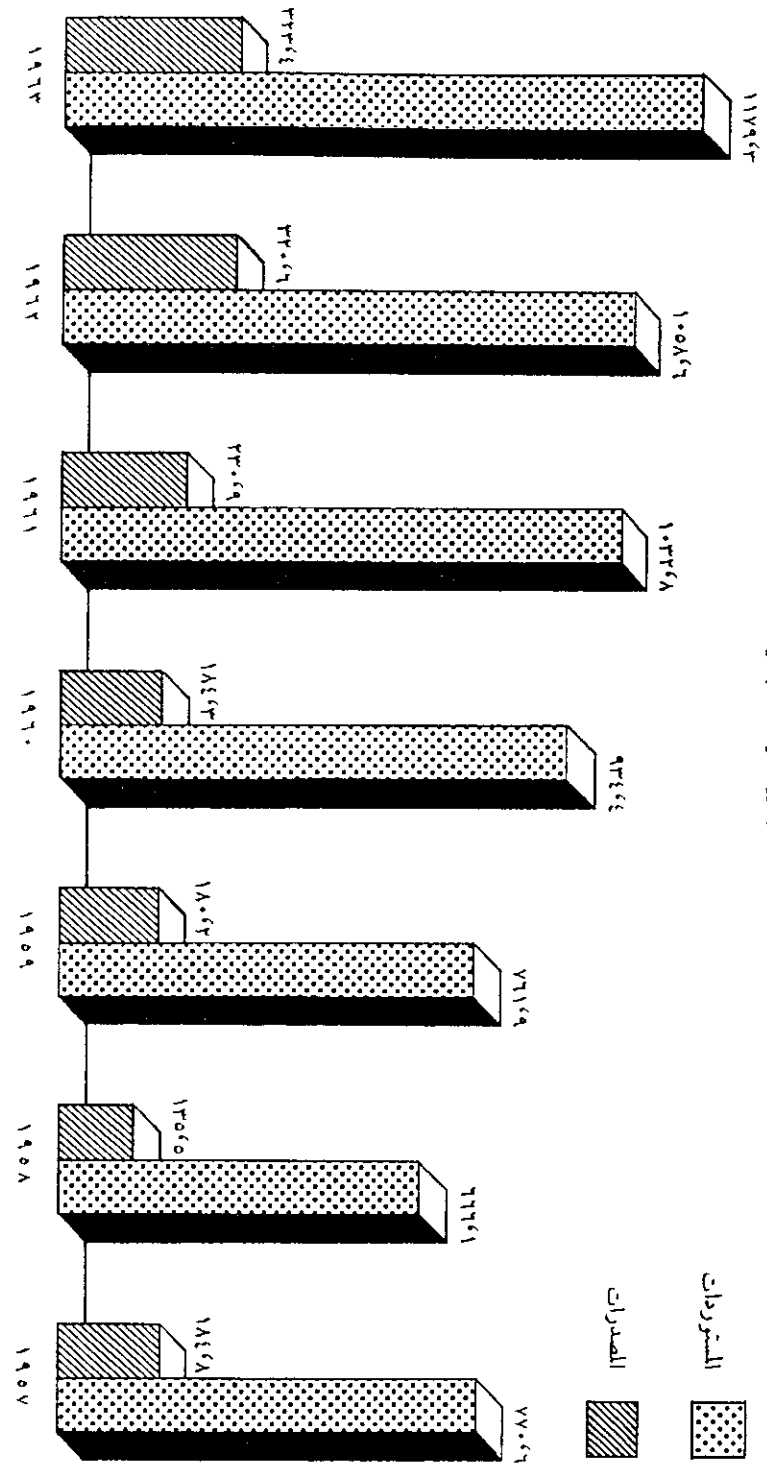
أ - تحضير الموازين مع بلدان افرادية

تم تحضير الاحصاءات والمعلومات الضرورية لبناء موازين المدفوعات على الحساب الجاري مع بلدان افرادية عن طريق صياغة الاستمارات التي استخدمت لجمع المعلومات بشكل يوفر التفصيل بحسب البلد . الا ان قسماً من المعلومات التي استخدمت في بناء حساب المدفوعات لم تجمع بواسطة استمارات ؛ فمنها ما استقي من منشورات رسمية ومنها ما جمع بمساعدة ادارات رسمية او مؤسسات خاصة . وقد كان التفصيل بحسب البلد متوفراً لبعض هذه المعلومات فقط . فحيثما توفر التفصيل الضروري مباشرة بواسطة الاستمارات او بمساعدة المصادر المعنية لم تكن هناك صعوبة لضبط اجزاء الحساب او البند الخاص بكل من البلدان الافرادية المختارة . وحيث لم يتوفر مثل هذا التفصيل اعتمدت ، عندما امكن ذلك ، المعلومات والمؤشرات الاحصائية المتوفرة لتقدير نصيب كل من البلدان المختارة في البند المعين . وفي بعض الحالات ، حيث استحال الحصول على مؤشرات يمكن الركون اليها لتوزيع قيمة المبادلة الداخلة في بند معين بحسب البلد ، اهمل حساب هذا البند اضطرارياً .

(١) تجارة السلع

توفر منشورات الجمارك عن احصاءات التجارة الخارجية تفصيل تجارة الاستيراد والتصدير والتراخيص العادي بحسب بلد المنشأ والمقصد . لذلك لم يكن هناك صعوبة بضبط هذا الحساب لكل من البلدان المختارة . فقد اعتمدت احصاءات الجمارك بعد تعديلها بالنسبة للتقييم والمحتوى كما هو مبين في الصفحة ٤٧ اعلاه . الا انه لم يكن بالامكان تعديل المحتوى بالنسبة الى ادخال قيمة المبادلات غير المسجلة - التهريب - وذلك لتعذر الحصول على التفصيل الضروري .

(١) البلدان الاكثر اهمية بالنسبة الى مقامها التجاري مع لبنان والتي اوصت وزارة التصميم العام بدراسة موازين المدفوعات بينها وبين لبنان ؛ وهذه البلدان هي : بلجيكا ، بريطانيا ، فرنسا ، المانيا الغربية ، هولندا ، العراق ، ايطاليا ، الاردن ، سويسرا ، سوريا ، الجمهورية العربية المتحدة ، الولايات المتحدة والاتحاد السوفياتي .



رسم بياني رقم ٢ -
لبنان : تجارة السلع للسنتين ١٩٥٧ - ١٩٦٣
ملايين الليرات اللبنانية

لا تميز احصاءات التجارة الخارجية بين حركة الذهب النقدي وحركة الذهب غير النقدي . كما ان القسم الاكبر من مصدرات ، او الاصح اعادة تصدير الذهب ، هو غير مسجل في الاحصاءات الرسمية وقد تم تقديره عن طريق تقدير الاستهلاك المحلي وانزال قيمته من قيمة الذهب غير النقدي المستورد . لهذا ولكون الرصيد السنوي لهذه المبادلات هو محدود جداً اهل هذا الحساب بالنسبة لجميع البلدان المختارة .

جميع المعلومات والاحصاءات عن مصروفات الاجانب في لبنان باستثناء مصروفات هؤلاء الذين نزلوا في الشقق المفروشة ، توفرت مفصلة بحسب الجنسية . فالاستمارات التي استحصل بموجبها على المعلومات من الفنادق وفرت الاحصاءات عن مصروفات الاجانب على الغذاء والمنامة بحسب الجنسية . ووفرت الاستمارات التي عبثت مباشرة بواسطة مقابلات مع المسافرين عند تركهم لبنان المعلومات اللازمة لحساب نسبة المصروفات على المشتريات وعلى التسلية واللهم الى قيمة المصروفات على الغذاء والمنامة لكل جنسية . وقد طبقت بالنسبة لكل جنسية النسبة الخاصة بها على مبلغ مصروفات المسافرين على الغذاء والمنامة لتقدير قيمة مصروفات ابناء كل بلد على السياحة والسفر في لبنان . وبالنسبة الى المسافرين الذين نزلوا في الشقق المفروشة اعتمدت معلومات ادارات المؤسسات في هذا الحقل لتوفير التفصيل لعدد شاغلي الشقق بحسب الجنسية ولتقدير مصروفاتهم على الاكل والمنامة . ثم طبقت على هذه التقديرات نفس النسب المذكورة اعلاه لتقدير مصروفاتهم على شراء السلع من السوق المحلية وعلى التسلية واللهم واطيفت جميعها الى حساب نفقات المسافرين الاجانب في لبنان بحسب بلد هذه الجنسيات .

اما تقدير مصروفات اللبنانيين في اسواق البلدان المختارة فقد تم على الوجه التالي : اعتمدت ارقام النشرة الاحصائية التي تصدرها مديرية الاحصاء في وزارة التصميم العام اساساً لتحديد عدد الزوار اللبنانيين الى كل من هذه البلدان ثم اعتمد معدل مدة الزيارة الى كل من فئات البلدان المينة في حساب السياحة والاصطيف (١) ومعدل مصروف الفرد في اليوم الواحد فطبق هذان المعدلان على عدد الزوار للوصول الى تقدير لمصاريف المسافرين اللبنانيين في كل من اسواق البلدان المعنية .

اما مصروفات الاجانب على زيارة الاماكن الاثرية والسياحية في لبنان ومصروفاتهم على الدراسة والطبابة في لبنان ايضاً فقد تم توزيعها بحسب البلد كما جاءت في التقديرات الاساسية اذ ان هذه المعلومات قد جمعت مفصلة بحسب الجنسية . وهكذا ايضاً تم توزيع مصروفات اللبنانيين على الدراسة في الخارج اذ ان هذا البند قد حسب اصلاً على اساس تقدير عدد الطلبة اللبنانيين الذين يدرسون في كل بلد على حدة ومتوسط نفقات ومصروفات الطالب الواحد في كل من هذه البلدان .

اما مصروفات المسافرين الترانزيت التي لم يتعد مجموعها الـ ٤٠٠٠ المليون ليرة في كل من سنتي ١٩٦٢ و ١٩٦٣ فلم يكن بالامكان توزيعها بحسب البلد لذلك اهملت اضطرارياً .

جمع قسم من الاحصاءات التي استخدمت لبناء هذا الحساب مفصلاً بحسب جنسية المؤسسة . وتمثل هذه الاحصاءات مصروفات شركات الطيران في لبنان ومدفوعاتها من العمولة لوكلاء السفر اللبنانيين ونفقات الوكالات البحرية في السوق المحلية . وقد وزعت هذه المصروفات والنفقات على البلدان المعنية حسب قدرتها اساساً . ثم قدرت مداخيل المرافئ البحرية اللبنانية من كل من البلدان المختارة على اساس عدد البواخر المنتفعة من هذه المرافئ التي تحمل جنسية هذا البلد مصنفة الى فئات بحسب حمولتها ومتوسط مصاريف الباخرة الواحدة بحسب فئة الحمولة التي تنسب اليها . ووزعت المقبوضات من شركات نقل الزيت بواسطة الانابيب - مدفوعاتها للحكومة اللبنانية ومصروفاتها في السوق اللبنانية - بحسب البلدان المعنية بموجب الجنسيات المساهمة في هذه الشركات كل بنسبة حصتها في رأس مال هذه الشركات .

وقد اهملت في هذا الحساب مدفوعات المسافرين اللبنانيين لشركات النقل لتعذر تقدير هذه المدفوعات بحسب الشركة .

اهمل قسم كبير في هذا الحساب بالنسبة الى الموازين الافرادية وذلك لعدم توفر التفصيل الاحصائي الضروري لذلك اما لعقبات فنية واما لعقبات قانونية . وقد اقتصر ما اورد في هذا الحساب في هذه الموازين على الدخول من الاستثمارات في الاسهم والسندات وعلى قسم من دخول الاجانب من الاستثمارات المباشرة في لبنان التي توفر لها التفصيل بحسب البلد .

(٦) مصروفات حكومية غير مذكورة في مكان آخر

توفرت المعلومات المتعلقة بهذا الباب اما بواسطة البعثة نفسها او بان قدرت على اساس عدد الموظفين الدبلوماسيين في البعثة . وفي كلا الحالتين كانت التقديرات معدة بحسب البلد . لذلك اعتمدت في بناء الموازين المنفردة كما حضرت اساساً .

(٧) الخدمات المتنوعة

اهم الايرادات في هذا الحساب هي ايرادات تجارة الترانزيت والتخزين والتجارة المثلثة . ومن اجل الوصول الى قيمة حساب كل من البلدان المختارة في هذا المجال حسبت اولاً نسبة قيمة الترانزيت الخارج لكل من هذه البلدان الى مجموع قيمة هذا الترانزيت ؛ ثم قدرت قيمة حساب كل بلد على اساس هذه النسبة من مجموع المداخيل في هذا الباب .

وهناك نفقات الشركات « غير المقيمة » ومصروفات البحارة الاجانب في لبنان وبدل ايجارات الافلام السينمائية ورواتب التقاعد ومدفوعات الضمان الاجتماعي وقد توافر فيها جميعاً التفصيل بحسب البلد ؛ فاستخدمت في بناء الموازين الافرادية كما وردت او قدرت عند تحضير حساب الخدمات المتنوعة لميزان المدفوعات العام . وقد تعذر الوصول الى التفصيل الضروري لعدد من البنود وهي الايرادات من عمليات القطع والايادات من العمولة على البضائع المستوردة والايادات من القيام بعمليات استثمار لحساب غير المقيمين والايادات عن خدمات ذوي الاختصاص والايادات من صناعات المنطقة الحرة وعمليات اعادة التأمين . وتبلغ القيمة الاجمالية لهذه البنود حوالي ٢٨ بالمائة من قيمة حساب الخدمات المتنوعة . فأهمل حساب هذه الايرادات في الموازين الافرادية بداعي الاضطرار .

(٨) الهبات

جمع قسم صغير فقط من الهبات من المصادر التي ترد منها هذه الهبات . وهذا القسم كان من الممكن تحديد البلد الذي تأتي منه او تذهب اليه هذه الهبات بناء على جنسية المصدر او المقصد . اما القسم الآخر فقد قدر بناء على معلومات ذوي الاطلاع أو المؤسسات التي يرد بواسطتها . ولما لم يكن بالإمكان تفصيله بحسب البلد الذي يرد منه فقد اغفل ذكره في حساب الموازين المنفردة .

ب - وضع موازين المدفوعات على الحساب الجاري مع البلدان المختارة

تبين جداول موازين المدفوعات على الحساب الجاري مع البلدان الثلاثة عشرة

المختارة والمثبتة في آخر هذا الفصل انه لم يطرء تغيير اساسي على تركيب هذه الموازين او على اوضاعها العامة خلال عامي ١٩٦٢ و ١٩٦٣ . فباستثناء ميزاني المدفوعات على الحساب الجاري مع الاردن والعراق اللذين سجلا وقرأ لصالح لبنان كانت جميع هذه الموازين بعجز . وقد تراوحت قيمة هذا العجز عام ١٩٦٢ بين ٢٤٧ مليون ليرة مع الاتحاد السوفياتي و ٨٠٤٩ مليون ليرة مع المانيا الغربية وعام ١٩٦٣ بين ٥٤٨ مليون ليرة و ٩٥٤٠ مليون ليرة ايضاً مع الاتحاد السوفياتي و المانيا الغربية على التوالي .

وتجدر الاشارة هنا الى ان ميزان المدفوعات على الحساب الجاري مع الاتحاد السوفياتي كان عام ١٩٦١ احد ثلاثة موازين سجلت وقرأ لصالح لبنان . وكان مقدار وفره ١٤٩ مليون ليرة لبنانية ؛ الا انه اصبح بعجز قدر بـ ٢٤٧ مليون ليرة لبنانية عام ١٩٦٢ و بـ ٥٤٨ مليون ليرة عام ١٩٦٣ . والميزانان الآخران اللذان سجلا عام ١٩٦١ وقرأ للبنان كانا مع الاردن والعراق ، وكان مقدار الوفر في الميزان مع الاردن ٢٧٤٧ مليون ليرة ومع العراق ٢٤٤٦ مليون ليرة . وقد انخفض الوفر في الميزان مع الاردن الى ٣٤٧ مليون ليرة عام ١٩٦٢ وعاد فارتفع عام ١٩٦٣ الى ١٩٤٦ مليون ليرة فبقي دون مستواه في عام ١٩٦١ بمقدار ٨٤١ مليون ليرة . وكذلك انخفض الوفر في الميزان مع العراق فبلغ ٦٤٤ مليون ليرة عام ١٩٦٢ و ١٤٨ مليون ليرة عام ١٩٦٣ .

يعود سبب التغيير في اوضاع موازين المدفوعات مع هذه البلدان الثلاث الى ان مستوردات لبنان من كل منها قد ارتفعت خلال ١٩٦٢ - ١٩٦٣ بينما تدنت قيمة مصدرات لبنان اليها خلال هذه المدة . فمستوردات لبنان من الاتحاد السوفياتي قد ارتفعت من ١١٤٤ مليون ليرة عام ١٩٦١ الى ١٤٤٤ مليون ليرة عام ١٩٦٢ و ١٣٤٦ مليون ليرة عام ١٩٦٣ بينما تدنت قيمة مصدراته اليه من ٩٤٥ مليون ليرة عام ١٩٦١ الى ٦٤٩ مليون ليرة عام ١٩٦٢ والى ٣٤٠ ملايين ليرة عام ١٩٦٣ . وقد عكست الزيادة في مستوردات لبنان من الاتحاد السوفياتي الى حد كبير زيادة مشترياته من هذه السوق من الحشب المنشور ومن خشب الصناديق ومن قضبان الحديد . كما ساعدت على زيادتها عام ١٩٦٣ مشتريات من السكر المكرر ببلغ ٤٠٩ مليون ليرة . اما انخفاض قيمة مصدرات لبنان الى الاتحاد السوفياتي فيعكس نقصان مشتريات هذه السوق من لبنان من التفاح - من ٢٤٤ مليون ليرة عام ١٩٦١ الى ١٤٥ مليون ليرة عام ١٩٦٢ والى ١٤٢ مليون ليرة عام ١٩٦٣ - ومن الليمون الحامض - من ٤٠٣ مليون ليرة

عام ١٩٦١ الى ٠.٤٢ المليون ليرة عام ١٩٦٢ والى الصفر عام ١٩٦٣ - ومن الصلال الخام - من ٠.٤٨ المليون ليرة عام ١٩٦١ الى الصفر عام ١٩٦٢ و ٠.٤٢ المليون ليرة عام ١٩٦٣ - . كما ان مستوردات الاتحاد السوفياتي من التبغ اللبناني والتي كانت قيمتها ٠.٤٤ المليون ليرة عام ١٩٦١ وزادت الى ١.١١ المليون ليرة عام ١٩٦٢ انخفضت الى الصفر عام ١٩٦٣ . وكذلك انخفضت قيمة اعادة التصدير الى الاتحاد السوفياتي وخاصة الصوف غير المندوف والخيوط والالياف النسجية .

اما بالنسبة الى الاردن فان مستوردات لبنان من هذه السوق قد ارتفعت من ٧٤.٠ ملايين ليرة عام ١٩٦١ الى ٢٤.٤٥ المليون ليرة عام ١٩٦٢ و ١٠.٤٧ المليون ليرة عام ١٩٦٣ بينما انخفضت مصدراته اليها من ٢٧.٤١ المليون ليرة عام ١٩٦١ الى ٢.٠٤٢ المليون ليرة عام ١٩٦٢ و ٢١.٤٢ المليون ليرة عام ١٩٦٣ . وقد شملت اهم الزيادات لمستوردات لبنان من الاردن مستوردات البقول اليابسة والبطيخ الاخضر والصلال والجلود الخام . وكانت اهم مصدراته الى الاردن التي انخفضت ، مصدرات البطاطا والموز والتفاح .

وكذلك بالنسبة الى العراق فان التغيير بوضع ميزان المدفوعات معه يعود الى زيادة المستوردات منه ونقصان المصدرات اليه بالنسبة الى عام ١٩٦١ . فالمستوردات اللبنانية من العراق زادت من ١٠.٤٢ المليون ليرة عام ١٩٦١ الى ٢١.٤٧ المليون ليرة عام ١٩٦٢ والى ٣٣.٤٢ المليون ليرة عام ١٩٦٣ . وكانت اهم الزيادات في مستوردات البنزين وزيت الكاز والكازاويل . اما المصدرات فقد انخفضت من ١٣.٤٧ المليون ليرة عام ١٩٦١ الى ١٠.٤٠ ملايين ليرة عام ١٩٦٢ والى ٧.٤٤ المليون ليرة عام ١٩٦٣ . وعكس هذا الانخفاض الى درجة كبيرة نقصان مستوردات العراق من التفاح اللبناني - من ٤.٧٧ المليون ليرة عام ١٩٦١ الى ٢.٤٤ المليون ليرة عام ١٩٦٢ والى ١.٤٧ المليون ليرة عام ١٩٦٣ - ويعكس الى درجة صغيرة نقصان مستورداته من البقول اليابسة ومن البطاطا من لبنان .

وتجدر الاشارة هنا الى انه باستثناء التفاح الذي رافق انخفاض قيمة المصدر منه الى هذه الاسواق الثلاثة تدني في القيمة الاجمالية للمصدر منه فان التدني في قيمة مصدرات لبنان الى هذه الاسواق رافقه تحول في التصدير الى اسواق اخرى وخاصة فرنسا وايطاليا والولايات المتحدة ولم يكن هذا التدني نتيجة او سبباً في تدني قيمة المصدر من هذه السلع .

اما اذا استعرضنا جداول ميزان المدفوعات مع البلدان المختارة الاخرى نجد انه باستثناء بعض التغييرات الطارئة في بعض البنود بقي وضع هذه الموازين دون تغيير اساسي عما كانت عليه عام ١٩٦١ . وقد تناولت هذه التغييرات : (١) بند النقل والتأمين بالنسبة الى بريطانيا والولايات المتحدة وفرنسا وهولندا اذ زادت المقبوضات من هذه البلدان زيادة كبيرة نسبياً نتيجة للزيادة الكبيرة الطارئة بمدفوعات شركات نقل البترول ومصرفاتها في لبنان ؛ و (٢) بند مستوردات السلع بالنسبة الى سوريا والولايات المتحدة الاميركية اذ جرى تحول بمستوردات لبنان من الحنطة وخليط الحنطة والشعير من السوق الاخيرة نحو السوق الاولى^(١) وكذلك جرى تحول بمستوردات لبنان من الضأن والسمن من تركيا نحو سوريا ؛ و (٣) بند مصدرات السلع بالنسبة الى بريطانيا وفرنسا وايطاليا والولايات المتحدة اذ جرى تحول في بعض المصدرات عن الاردن والعراق والاتحاد السوفياتي باتجاه هذه البلدان - فرنسا بقول يابسة ، وايطاليا بقول يابسة وصوف غير مندوف ، وبريطانيا بقول يابسة وبطاطا ، والولايات المتحدة تبغ وفضلاته وصوف غير مندوف .

وهذه التغييرات هي طارئة بمعنى انه لا يوجد دليل على انها تمثل اتجاهات جديدة في مبادلات لبنان الدولية . والواقع يعزز الاستنتاج الذي توصل اليه تحليل اوضاع الموازين الافرازية في دراسة ميزان المدفوعات اللبناني لعام ١٩٦١ والمثبتة في الصفحات ١١٥ - ١٢٧ بان الاتجاهات الاساسية لموازين المدفوعات مع الدول الصناعية هي باتجاه تعاضم العجز بالنسبة الى لبنان اما موازين المدفوعات مع الدول النامية فهي تميل الى التحسن بالنسبة الى لبنان . ويبرر هذا الاستنتاج كون الدول الصناعية وخاصة الولايات المتحدة وبريطانيا والمانيا الغربية وفرنسا وايطاليا هي المصدر الرئيسي لمستوردات لبنان من السلع الكيماوية والسلع المديدة الاستهلاك والسلع الترسلمية بينما يستورد لبنان القسم الاكبر من السلع الاستهلاكية الضرورية من بعض الاسواق النامية . ولما كانت مستوردات السلع الكيماوية والسلع المديدة الاستهلاك والى درجة اقل السلع الترسلمية تنمو بمعدل يفوق بكثير معدل نمو المستوردات من السلع الاستهلاكية الضرورية فمن المنتظر ان تستمر مستوردات لبنان من الدول الصناعية بالزيادة بمعدل اعلى من معدل الزيادة بالمستوردات من الدول النامية . ولما كانت

(١) لم يستلم لبنان مساعدة اميركية من هذه المواد خلال عامي ١٩٦٢ و ١٩٦٣ بينما كان قد حصل عليها عام ١٩٦١ وبعض الاعوام التي سبقتها .

مصدرات لبنان الى الدول الصناعية تزداد ببطيء ومن مستوى متدني جداً نسبياً فمن المنتظر ان يستمر ازدياد الفرق بين قيمة المصدرات الى هذه البلدان وبين قيمة المستوردات منها اي ازدياد العجز في الميزان التجاري معها بالنسبة الى لبنان (١) . ومن جهة ثانية فإن صافي مقبوضات لبنان من مبادلات الخدمات مع هذه البلدان وان تكن تتجه بوجه عام نحو الارتفاع فان معدل زيادتها هو متدني اجمالاً باستثناء المبادلات مع الولايات المتحدة الاميركية التي ترتفع قيمة المقبوضات منها عن الخدمات بمعدل كبير نسبياً وخاصة ما يتعلق بالسياحة والسفر ، وكذلك مع بريطانيا انما الى درجة اقل .

وبناء على ذلك يمكن الاستنتاج بانه ما لم يطرأ تغيير هام في حساب الهبات والمساعدات التي يحصل عليها لبنان فان الاتجاه الاساسي في وضع موازين المدفوعات على الحساب الجاري مع البلدان الصناعية هو نحو ازدياد العجز فيها بالنسبة الى لبنان . وفيما يلي تقديرات موازين المدفوعات الدولية على الحساب الجاري مع البلدان المختارة .

(١) وهذا لا يمنع حدوث تقلبات في مستوى العجز بين سنة واخرى نتيجة تغيرات طارئة كضعف الانتاج في سوق ما او ورود مساعدات عينية من سوق آخر او نتيجة اجراءات ادارية في سوق معينة .

جدول رقم - ٢٦ -

الميزان اللبناني للمدفوعات على الحساب الجاري مع الانيا الغربية
للسامى ١٩٦٢ و ١٩٦٣
(بـلـاين الـدرا ت اللبـانـية)

نـسبـة	مقبوضات		مدفوعات		رصيد	
	١٩٦٢	١٩٦٣	١٩٦٢	١٩٦٣	١٩٦٢	١٩٦٣
١ - تجارة السلع	٧٢٩	٩٢٣	٩٤٠	١١٠٤٢	٨٦٢١ -	١٠٠٠٤٩ -
٢ -١ - مستوردات «سيف» معدلة	٧٢٩	٩٢٣	٩٤٠	١١٠٤٢	٧٢٩٠ +	٩١٣٠ +
٢ -٢ - مستوردات «فوب» معدلة	٢٠٤	٢٠٤	٢٠٤	٢٠٤	٢٠٤ +	٢٠٤ +
٣ - الذهب غير التقدي	٣٤٧	٤٤٤	٤٤٤	٤٤٤	٣٤١ +	٣٤٨ +
٤ - المساحة والسفر	١٤٩	١٤٧	١٤٧	١٤٧	١٤٣ +	١٤١ +
٥ - النقل والتأمين	*	*	*	*	*	*
٦ - فوائد واوراج وارادات اخرى	*	*	*	*	*	*
٧ - مصروفات حكومية غير مذكورة	*	*	*	*	*	*
٨ - فواتير آخر	٠٤٦	٠٤٨	٠٤٦	٠٤٦	٠٤٦ +	٠٤٧ +
٩ - مصروفات اخرى	٠٤٣	٠٤٣	٠٤٣	٠٤٣	٠٤٣ +	٠٤٣ +
١٠ - خدمات متروكة	٠٤٣	٠٤٣	٠٤٣	٠٤٣	٠٤٣ +	٠٤٣ +
١١ - مجموع قيمة السلع والخدمات	١٤٤٤	١٦١٥	١٤٤٣	١١١٢٥	٨٠٠٤٩ -	٩٥٠٠ -
١٢ - هبات	-	-	-	-	-	-
١٣ - اعادة	-	-	-	-	-	-
١٤ - رعية	-	-	-	-	-	-
١٥ - مجموع قيمة العمليات الجارية	١٤٤٤	١٦١٥	١٤٤٣	١١١٢٥	٨٠٠٤٩ -	٩٥٠٠ -

* اقل من ٥٠ الف ليرة .

جدول رقم - ٢٧ -
الميزان اللبناني للدفعات على الحساب الجاري مع فرنسا
لمساعي ١٩٦٢ و ١٩٦٣
(بلايين البرات اللبنانية)
مدفوعات

رصيد	١٩٦٢	١٩٦٣	١٩٦٢	١٩٦٣	١٩٦٢	١٩٦٣	١٩٦٢	١٩٦٣
١٠٣٣٨-	٨٢٤١-	١١٢٢٦	٩٠٠١	١١٢٢٦	٨٢٨	٨٠٠	١٠٣٣٨	١٠٣٣٨
١١٢٢٦-	٩٠٠١-	١١٢٢٦	٩٠٠١	١١٢٢٦	٨٢٨	٨٠٠	١١٢٢٦	١١٢٢٦
٨٢٨+	٨٠٠+	-	-	-	-	-	٨٢٨	٨٠٠
٢٠٤-	٢٢٢-	٢٠٤	٢٠٤	٢٠٤	٢٠٤	٢٠٤	٢٠٤	٢٠٤
١٤٤٩+	١١٤٥+	٧٥١	٦٠٠	٧٥١	٤٤٧	٣٥٨	١٤٤٩	١٤٤٩
٣٤٤-	٣٢٦-	٣٤٤	٣٢٦	٣٤٤	٣٢٦	٣٢٦	٣٤٤	٣٤٤
٧٤٢+	٧٢٣+	٠٠١	٠٠٣	٠٠١	٧٤٥	٧٥٦	٧٤٢	٧٤٢
٠٤٧+	٠٤٩+	٠١٧	٠٥٥	٠١٧	١٤٤	١٥٤	٠٤٧	٠٤٧
٨٦١٦-	٦٨٤٢-	١٢٤٤٦	١٠١٤١	١٢٤٤٦	٣٨٠٠	٣٢٤٩	٨٦١٦	٨٦١٦
٤٤٠+	٤٤٠+	-	-	-	٤٤٠	٤٤٠	٤٤٠	٤٤٠
٨٢٤٦-	٦٤٤٢-	١٢٤٤٦	١٠١٤١	١٢٤٤٦	٤٢٤٠	٣٦٤٩	٨٢٤٦	٨٢٤٦

- بند
- ١ - تجارة السلع مستوردات «سيف»
معدلة
 - ٢ - مصدرات «فوب»
معدلة
 - ٣ - الذهب غير التقدي
المساحة والسفر
 - ٤ - النقل والتأمين
 - ٥ - فوائد وازراج وارادات
اخرى
 - ٦ - ممرقات حكومية غير
مذكورة في مكان آخر
 - ٧ - خدمات متنوعة
 - ٨ - مجموع قيمة السلع والخدمات
في ميات
 - ٨ - ميات خاصة
٢-٨ رسمية
- مجموع قيمة المبيعات الجارية
٥٠٠ الف ليرة .
* اقل من

جدول رقم - ٢٨ -
الميزان اللبناني للدفعات على الحساب الجاري مع بلجيكا
لمساعي ١٩٦٢ و ١٩٦٣
(بلايين البرات اللبنانية)

رصيد	١٩٦٢	١٩٦٣	١٩٦٢	١٩٦٣	١٩٦٢	١٩٦٣	١٩٦٢	١٩٦٣
٣٧٧٢-	٣٣٤٦-	٣٩٤٣	٣٤٤٧	٣٩٤٣	٣٤٤٧	٣٤٤٧	٣٧٧٢	٣٧٧٢
٣٩٤٣-	٣٣٤٦-	٣٩٤٣	٣٤٤٧	٣٩٤٣	٣٤٤٧	٣٤٤٧	٣٩٤٣	٣٩٤٣
٢١١+	١٤٩+	-	-	-	-	-	٢١١	١٤٩
٢٠٤	٢٠٤	٢٠٤	٢٠٤	٢٠٤	٢٠٤	٢٠٤	٢٠٤	٢٠٤
٠٤٩+	٠٤٤+	٠٤٢	٠٤٢	٠٤٩	٠٤٨	٠٤٩	٠٤٩	٠٤٩
٠٤٨+	٠٤٩+	-	-	-	٠٤٨	٠٤٩	٠٤٨	٠٤٨
* -	* -	*	*	-	-	-	-	-
٠٠١+	٠٠١+	٠٠١	٠٠١	٠٠١	٠٠٢	٠٠٢	٠٠١	٠٠٢
* +	* +	-	-	-	*	*	-	-
٣٥٠٧-	٣٢٢٢-	٣٩٤٣	٣٥٥٠	٣٩٤٣	٣٥٥٠	٣٥٥٠	٣٥٠٧	٣٥٠٧
-	-	-	-	-	-	-	-	-
-	-	-	-	-	-	-	-	-
٣٥٠٧-	٣٢٢٢-	٣٩٤٣	٣٥٥٠	٣٩٤٣	٣٥٥٠	٣٥٥٠	٣٥٠٧	٣٥٠٧

- بند
- ١ - تجارة السلع مستوردات «سيف»
١-١ مستوردات «فوب» معدلة
 - ٢ - مصدرات «فوب»
٢-١ مستوردات «سيف» معدلة
 - ٣ - الذهب غير التقدي
المساحة والسفر
 - ٤ - النقل والتأمين
 - ٥ - فوائد وازراج وارادات اخرى
 - ٦ - ممرقات حكومية غير مذكورة
في مكان آخر
 - ٧ - خدمات متنوعة
 - ٨ - مجموع قيمة السلع والخدمات
في ميات
 - ٨ - ميات خاصة
١-٨ رسمية
- مجموع قيمة المبيعات الجارية
٥٠٠ الف ليرة .
* اقل من

جدول رقم - ٢٩ -

اليزان السناني للمدفوعات على الحساب الجاري مع بريطانيا
لسامي ١٩٦٢ و ١٩٦٣
(بجانب الليرات السنانية)

رصيد		مدفوعات		مقبوضات		مقبوضات	
١٩٦٣	١٩٦٢	١٩٦٣	١٩٦٢	١٩٦٣	١٩٦٢	١٩٦٣	١٩٦٢
٦٣٢٨-	٦١٢٩-	٨٤٢٢	٧٨٠٣	٢١٢٤	١٦٠٧	-	-
٨٤٢٢-	٧٨٠٣-	٨٤٢٢	٧٨٠٣	-	-	٢١٢٤	١٦٠٧
٢١٢٤+	١٦٠٧+	-	-	-	-	-	-
٠٢٠٤	٠٢٠٤	٠٢٠٤	٠٢٠٤	٠٢٠٤	٠٢٠٤	٠٢٠٤	٠٢٠٤
٨٤٤+	٦٢١+	١٢٨	١٢٩	١٠٢٢	٧١٧	١٠٢٢	٧١٧
١٤٢٩+	١٤٢٧+	٣٠٦	٠٢٦	١٨١٥	١٥٠٣	١٨١٥	١٥٠٣
٠٢٨-	٠٢٧-	٠٢٨	٠٢٧	*	*	*	*
٦٠٨+	٦٤٣+	٠٢١	٠٢١	٦٠٩	٦٠٤	٦٠٩	٦٠٤
٢٤٤+	٢٤٩+	٠٢٧	٠٢٥	٣٢١	٣٢١	٣٢١	٣٢١
٣١١١-	٣٢٢٦-	٩١٢٢	٨١٢٨	٦٠٢١	٤٩٢٢	٦٠٢١	٤٩٢٢
*	*	-	-	*	*	*	*
٣١١١-	٣٢٢٦-	٩١٢٢	٨١٢٨	٦٠٢١	٤٩٢٢	٦٠٢١	٤٩٢٢

بند - ٨ - مبيعات
١-٨ خاصة
٢-٨ رسمية
مجموع قيمة العمليات الجارية
* اقل من ٥٠ الف ليرة .

جدول رقم - ٣٠ -

اليزان السناني للمدفوعات على الحساب الجاري مع هولندا
لسامي ١٩٦٢ و ١٩٦٣
(بجانب الليرات السنانية)

رصيد		مدفوعات		مقبوضات		مقبوضات	
١٩٦٣	١٩٦٢	١٩٦٣	١٩٦٢	١٩٦٣	١٩٦٢	١٩٦٣	١٩٦٢
٢٩٢٥-	٢٧٢٦-	٣٣٢٢	٣٠٢٠	٣٢٧	٢٤٤	-	-
٣٣٢٢-	٣٠٢٠-	٣٣٢٢	٣٠٢٠	-	-	٣٢٧	٢٤٤
٣٢٧+	٢٤٤+	-	-	-	-	-	-
٠٢٠٤	٠٢٠٤	٠٢٠٤	٠٢٠٤	٠٢٠٤	٠٢٠٤	٠٢٠٤	٠٢٠٤
٠٢٠٤+	٠٢٠٤+	٠٢٠٤	٠٢٠٤	٠٢٠٤	٠٢٠٤	٠٢٠٤	٠٢٠٤
١٥٢٤+	١٢٢٤+	-	-	١٥٢٤	١٢٢٤	١٥٢٤	١٢٢٤
*	*	*	*	-	-	-	-
٠٢٠٤+	٠٢٠٤+	-	-	٠٢٠٤	٠٢٠٤	٠٢٠٤	٠٢٠٤
٠٢٠٤+	٠٢٠٤+	-	-	٠٢٠٤	٠٢٠٤	٠٢٠٤	٠٢٠٤
١٣٢٠-	١٤٢٠-	٣٣٢٤	٣٠٢٢	٢٠٢٤	١٦٢٢	-	-
١٣٢٠-	١٤٢٠-	٣٣٢٤	٣٠٢٢	٢٠٢٤	١٦٢٢	-	-

بند - ٨ - مبيعات
١-٨ خاصة
٢-٨ رسمية
مجموع قيمة العمليات الجارية
* اقل من ٥٠ الف ليرة .

جدول رقم - ٣١ -

الميزان اللبناني للمدفوعات على الحساب الجاري مع العراق
لسامي ١٩٦٢ و ١٩٦٣
(بلايين البرات اللبنانية)

بند	رصيد		مدفوعات		مقبوضات	
	١٩٦٣	١٩٦٢	١٩٦٣	١٩٦٢	١٩٦٣	١٩٦٢
١ - تجارة السلع	٢٥٥٨ -	١١٩٧ -	٣٣٤٢	٢١٤٧	٧٤٤	١٠٥٥
١-١ مستوردات «رصيد» مبدلة	٣٣٤٢ -	٧٤٤ +	٣٣٤٢	٢١٤٧	-	-
٢-١ مصدرات «فوب» مبدلة	-	-	-	-	٧٤٤	١٠٥٥
٢ - الذهب غير النقدي	٠٠٤٣ +	٠٠٤٣ +	٠٠١١	٠٠١١	٠٠٤٤	٠٠٥٥
٣ - المساحة والسفر	١٢٤٥ +	١٢٤٥ +	-	-	١٢٤٥	١٢٤٥
٤ - النقل والتأمين	١٤٤٩ +	١٤٤٩ +	٣٤٤٥	٢٢٤٩	٣٥٥٨	٢٩١٥
٥ - فوائد وازدواج وإيرادات اخرى	٠٠٤٧ +	٠٠٤٧ +	-	-	-	-
٦ - مورقات حكومية غير مذكورة في مكان آخر	-	-	-	-	-	-
٧ - خدمات متنوعة	-	-	-	-	-	-
٨ - مبيعات خاصة	-	-	-	-	-	-
٩ - رسوم	-	-	-	-	-	-
١٠ - مجموع قيمة العمليات الجارية	١٠٨٨ +	٦٤٤ +	٣٤٤٥	٢٢٤٩	٣٥٥٨	٢٩١٥
* أقل من ٥٠ الف ليرة.	-	-	-	-	-	-

جدول رقم - ٣٢ -

الميزان اللبناني للمدفوعات على الحساب الجاري مع الجمهورية العربية المتحدة
لسامي ١٩٦٢ و ١٩٦٣
(بلايين البرات اللبنانية)

بند	رصيد		مدفوعات		مقبوضات	
	١٩٦٣	١٩٦٢	١٩٦٣	١٩٦٢	١٩٦٣	١٩٦٢
١ - تجارة السلع	١٢٢٩ -	٨٤٩ -	١٧٥٥	١٣٢٢	٤٤٦	٤٤٦
١-١ مستوردات «رصيد» مبدلة	١٧٥٥ -	٤٤٦ +	١٧٥٥	١٣٢٢	-	-
٢-١ مصدرات «فوب» مبدلة	-	-	-	-	٤٤٦	٤٤٦
٢ - الذهب غير النقدي	٣٤٣٣ +	٣٤٣٣ +	٠٠٤١	٠٠٤١	٠٠٤١	٠٠٤١
٣ - المساحة والسفر	٠٠٤١ -	٠٠٤١ -	١٤١	١٤١	٤٤٣	٤٤٤
٤ - النقل والتأمين	٠٠٤٣ +	٠٠٤٣ +	١٤٤	١٤٥	١٤٣	١٤٤
٥ - فوائد وازدواج وإيرادات اخرى	١٤٩ +	١٤٩ +	٠٠١	٠٠١	١٤٧	١٢٣
٦ - مورقات حكومية غير مذكورة في مكان آخر	-	-	٢٤٥	٢٤٥	٠٠٢	٠٠٢
٧ - خدمات متنوعة	-	-	٢٢٤٢	١٨٥٥	١٢٥٥	١٢٤٣
٨ - مبيعات خاصة	-	-	-	-	-	-
٩ - رسوم	-	-	-	-	-	-
١٠ - مجموع قيمة العمليات الجارية	٩٤٧ -	٥٤٧ -	٢٢٤٢	١٨٥٥	١٢٥٥	١٢٤٣
* أقل من ٥٠ الف ليرة.	-	-	-	-	-	-

جدول رقم - ٣٣ -

اليزان اللبناني للمدفوعات على الحساب الجاري مع سوريا
لمساعي ١٩٦٢ و ١٩٦٣
(بلايين الليرات اللبنانية)

رصيد	١٩٦٣	١٩٦٢	١٩٦٣	١٩٦٢	١٩٦٣	١٩٦٢	١٩٦٣	١٩٦٢
	٦٦٦٣-	٥٥٥٧-	٨٧٤٩-	٧٩٤٤-	٨٧٤٩	٧٩٤٤	٢١٤٦	٢٣٢٧
	٢١١٦٦+	٢٣٠٧٦+	٧٩٤٤-	٢٣٠٧٦+	٨٧٤٩	٧٩٤٤	٢١١٦٦	٢٣٢٧
خ.غ	٦٤٧+	٥٤٩+	٢٠٦	٢٠٦	٢٠٦	٢٠٦	٢٠٦	٢٠٦
١٤٨+	١٢٨+	٢٠٦+	٢٠٦	٢٠٦	٢٠٦	٢٠٦	٢٠٦	٢٠٦
١٤٨+	٢٠٦+	٢٠٦+	٢٠٦	٢٠٦	٢٠٦	٢٠٦	٢٠٦	٢٠٦
-	-	-	-	-	-	-	-	-
٦٤٥+	٦٤٥+	-	-	-	-	-	٦٤٥	٦٤٥
٤٩٤٥-	٣٩٤٥-	٩٠٠٨	٨٢٤٩	٩٠٠٨	٨٢٤٩	٤١٤٣	٤٣٤١	
١٢٤٠-	١٢٤٠-	١٢٤٠	١٢٤٠	١٢٤٠	١٢٤٠	-	-	
٦١٤٥-	٥١٤٥-	١٠٢٠٨	٩٤٤٦	٤١٤٣	٤٣٤١	-	-	

- بند
- ١ - تجارة السلع
 - ١-١ مستوردات «سيف» معدلة
 - ٢-١ مصدرات «فوب» معدلة
 - ٢ - الذهب غير النقدي
 - ٣ - المساحة والسفر
 - ٤ - النقل والتأمين
 - ٥ - فوائد وارباح وايرادات اخرى
 - ٦ - مورقات حكومية غير مذكورة في مكان آخر
 - ٧ - خدمات متنوعة

- ٨ - حسابات
- ١٨٨ عامة
 - ٢٨٨ رسمية
- مجموع قيمة العمليات الجارية

جدول رقم - ٣٤ -

اليزان اللبناني للمدفوعات على الحساب الجاري مع سويسرا
لمساعي ١٩٦٢ و ١٩٦٣
(بلايين الليرات اللبنانية)

رصيد	١٩٦٣	١٩٦٢	١٩٦٣	١٩٦٢	١٩٦٣	١٩٦٢	١٩٦٣	١٩٦٢
	١٨٤٦-	١٧٤٢-	٢٠٤٩	٢٠٤٩	٢٠٤٩	٢٠٤٩	٢٤٣	٢٤٩
	٢٠٤٩-	٢٠٤٩-	٢٠٤٩	٢٠٤٩	٢٠٤٩	٢٠٤٩	٢٤٣	٢٤٩
خ.غ	١٤٥+	١٤١+	٢٠٦	٢٠٦	٢٠٦	٢٠٦	٢٠٦	٢٠٦
١٤٤+	١٤١+	٢٠٦	٢٠٦	٢٠٦	٢٠٦	٢٠٦	٢٠٦	٢٠٦
٥٤٩-	٥٤٩-	٢٠٦	٢٠٦	٢٠٦	٢٠٦	٢٠٦	٢٠٦	٢٠٦
٥٤٩+	١٤٠+	-	-	-	-	-	١٤٠	١٤٠
١٤٤٦-	١٣٤٩-	٢١٤٦	٢٠٤٣	٦٤٥	٦٤٥	٦٤٥	٦٤٤	

- بند
- ١ - تجارة السلع
 - ١-١ مستوردات «سيف» معدلة
 - ٢-١ مصدرات «فوب» معدلة
 - ٢ - الذهب غير النقدي
 - ٣ - المساحة والسفر
 - ٤ - النقل والتأمين
 - ٥ - فوائد وارباح وايرادات اخرى
 - ٦ - مورقات حكومية غير مذكورة في مكان آخر
 - ٧ - خدمات متنوعة

- ٨ - حسابات
- ١٨٨ خاصة
 - ٢٨٨ رسمية
- مجموع قيمة العمليات الجارية

* اقل من ٥٠ الف ليرة .

جدول رقم - ٢٥-

الميزان البناني للمدفوعات على الحساب الجاري مع الاتحاد السوفياتي
للسامي ١٩٦٢ و ١٩٦٣
(بلايين الليرات اللبنانية)

	١٩٦٣	١٩٦٢	١٩٦٣	١٩٦٢	١٩٦٣	١٩٦٢	١٩٦٣	١٩٦٢
رصيد	١٠٠٩٦-	٧٥٥-	١٣٢١٦-	١٤٤٤-	١٣٢١٦	١٤٤٤	١٣٢١٦	١٤٤٤
مدفوعات	١٣٢١٦-	٢٠٠٠+	١٣٢١٦	١٤٤٤	١٣٢١٦	١٤٤٤	١٣٢١٦	١٤٤٤
مقبوضات	١٣٢١٦-	٢٠٠٠+	١٣٢١٦	١٤٤٤	١٣٢١٦	١٤٤٤	١٣٢١٦	١٤٤٤
بشك	١٣٢١٦-	٢٠٠٠+	١٣٢١٦	١٤٤٤	١٣٢١٦	١٤٤٤	١٣٢١٦	١٤٤٤
١ - تجارة السلع	١٣٢١٦-	٢٠٠٠+	١٣٢١٦	١٤٤٤	١٣٢١٦	١٤٤٤	١٣٢١٦	١٤٤٤
٢ - الذهب غير التقدي	١٣٢١٦-	٢٠٠٠+	١٣٢١٦	١٤٤٤	١٣٢١٦	١٤٤٤	١٣٢١٦	١٤٤٤
٣ - السياحة والسفر	١٣٢١٦-	٢٠٠٠+	١٣٢١٦	١٤٤٤	١٣٢١٦	١٤٤٤	١٣٢١٦	١٤٤٤
٤ - النقل والتأمين	١٣٢١٦-	٢٠٠٠+	١٣٢١٦	١٤٤٤	١٣٢١٦	١٤٤٤	١٣٢١٦	١٤٤٤
٥ - فوائد ورايح وايرادات اخرى	١٣٢١٦-	٢٠٠٠+	١٣٢١٦	١٤٤٤	١٣٢١٦	١٤٤٤	١٣٢١٦	١٤٤٤
٦ - ممرورات حكومية غير مذكورة	١٣٢١٦-	٢٠٠٠+	١٣٢١٦	١٤٤٤	١٣٢١٦	١٤٤٤	١٣٢١٦	١٤٤٤
٧ - في مكان آخر	١٣٢١٦-	٢٠٠٠+	١٣٢١٦	١٤٤٤	١٣٢١٦	١٤٤٤	١٣٢١٦	١٤٤٤
٨ - مبيعات	١٣٢١٦-	٢٠٠٠+	١٣٢١٦	١٤٤٤	١٣٢١٦	١٤٤٤	١٣٢١٦	١٤٤٤
١-٨ خاصة	١٣٢١٦-	٢٠٠٠+	١٣٢١٦	١٤٤٤	١٣٢١٦	١٤٤٤	١٣٢١٦	١٤٤٤
٢-٨ رسمية	١٣٢١٦-	٢٠٠٠+	١٣٢١٦	١٤٤٤	١٣٢١٦	١٤٤٤	١٣٢١٦	١٤٤٤
مجموع قيمة العمليات الجارية	١٣٢١٦-	٢٠٠٠+	١٣٢١٦	١٤٤٤	١٣٢١٦	١٤٤٤	١٣٢١٦	١٤٤٤

جدول رقم - ٣١-

الميزان البناني للمدفوعات على الحساب الجاري مع الاردن
للسامي ١٩٦٢ و ١٩٦٣
(بلايين الليرات اللبنانية)

	١٩٦٣	١٩٦٢	١٩٦٣	١٩٦٢	١٩٦٣	١٩٦٢	١٩٦٣	١٩٦٢
رصيد	١٠٠٥٠+	٤٤٣-	١٠٠٤٧-	٢٤٤٥-	١٠٠٤٧	٢٤٤٥	١٠٠٤٧	٢٤٤٥
مدفوعات	١٠٠٤٧-	٢٠٠٤٢+	١٠٠٤٧	٢٤٤٥	١٠٠٤٧	٢٤٤٥	١٠٠٤٧	٢٤٤٥
مقبوضات	١٠٠٤٧-	٢٠٠٤٢+	١٠٠٤٧	٢٤٤٥	١٠٠٤٧	٢٤٤٥	١٠٠٤٧	٢٤٤٥
بشك	١٠٠٤٧-	٢٠٠٤٢+	١٠٠٤٧	٢٤٤٥	١٠٠٤٧	٢٤٤٥	١٠٠٤٧	٢٤٤٥
١ - تجارة السلع	١٠٠٤٧-	٢٠٠٤٢+	١٠٠٤٧	٢٤٤٥	١٠٠٤٧	٢٤٤٥	١٠٠٤٧	٢٤٤٥
٢ - الذهب غير التقدي	١٠٠٤٧-	٢٠٠٤٢+	١٠٠٤٧	٢٤٤٥	١٠٠٤٧	٢٤٤٥	١٠٠٤٧	٢٤٤٥
٣ - السياحة والسفر	١٠٠٤٧-	٢٠٠٤٢+	١٠٠٤٧	٢٤٤٥	١٠٠٤٧	٢٤٤٥	١٠٠٤٧	٢٤٤٥
٤ - النقل والتأمين	١٠٠٤٧-	٢٠٠٤٢+	١٠٠٤٧	٢٤٤٥	١٠٠٤٧	٢٤٤٥	١٠٠٤٧	٢٤٤٥
٥ - فوائد ورايح وايرادات اخرى	١٠٠٤٧-	٢٠٠٤٢+	١٠٠٤٧	٢٤٤٥	١٠٠٤٧	٢٤٤٥	١٠٠٤٧	٢٤٤٥
٦ - ممرورات حكومية غير مذكورة	١٠٠٤٧-	٢٠٠٤٢+	١٠٠٤٧	٢٤٤٥	١٠٠٤٧	٢٤٤٥	١٠٠٤٧	٢٤٤٥
٧ - في مكان آخر	١٠٠٤٧-	٢٠٠٤٢+	١٠٠٤٧	٢٤٤٥	١٠٠٤٧	٢٤٤٥	١٠٠٤٧	٢٤٤٥
٨ - مبيعات	١٠٠٤٧-	٢٠٠٤٢+	١٠٠٤٧	٢٤٤٥	١٠٠٤٧	٢٤٤٥	١٠٠٤٧	٢٤٤٥
١-٨ خاصة	١٠٠٤٧-	٢٠٠٤٢+	١٠٠٤٧	٢٤٤٥	١٠٠٤٧	٢٤٤٥	١٠٠٤٧	٢٤٤٥
٢-٨ رسمية	١٠٠٤٧-	٢٠٠٤٢+	١٠٠٤٧	٢٤٤٥	١٠٠٤٧	٢٤٤٥	١٠٠٤٧	٢٤٤٥
مجموع قيمة العمليات الجارية	١٠٠٤٧-	٢٠٠٤٢+	١٠٠٤٧	٢٤٤٥	١٠٠٤٧	٢٤٤٥	١٠٠٤٧	٢٤٤٥

* اقل من ٥٠ الف ليرة .

جدول رقم - ٣٧ -

الميزان اللبناني للمدفوعات على الحساب الجاري مع إيطاليا
لسائمي ١٩٦٣ و ١٩٦٢ (بلايين الليرات اللبنانية)

بند	رصيده		مدفوعات		مقبوضات		بند
	١٩٦٣	١٩٦٢	١٩٦٣	١٩٦٢	١٩٦٣	١٩٦٢	
١ - تجارة السلع	٧٩٧-	٦٦٥-	٩٣٥	٧٦١	١٣٤٨	٩١٦	١ - تجارة السلع
١-١ مستوردات «سيف» معدلة	٩٣٥-	٧٦١-	٩٣٥	٧٦١	-	-	١-١ مستوردات «سيف» معدلة
٢-١ مصدرات «فوب» معدلة	١٣٨٨+	٩٤٦+	-	-	١٣٨٨	٩١٦	٢-١ مصدرات «فوب» معدلة
٢ - الذهب غير التقدي	٠٠٤+	٠٠٤+	٠٠١	٠٠١	٠٠٥	٠٠٥	٢ - الذهب غير التقدي
٣ - السياحة والسفر	٠٤٣-	١٤٣-	٠٠٧	٠٠٥	٠٠٧	٠٠٧	٣ - السياحة والسفر
٤ - النقل والتأمين	١٤٤+	١٤٣+	٠٠٩	٠٠٩	٢٤٢	٢٤١	٤ - النقل والتأمين
٥ - فوائد وازدواج ايرادات اخرى	٠٤٢-	٠٤٢-	٠٠٢	٠٠٢	-	-	٥ - فوائد وازدواج ايرادات اخرى
٦ - مرورقات حكومية غير مذكورة	٠٤٤+	٠٤٤+	٠٠١	٠٠١	٠٠٥	٠٠٥	٦ - مرورقات حكومية غير مذكورة
٧ - في مكان آخر	٠٤٠	٠٤٢+	٠٠٧	٠٠٥	٠٠٧	٠٠٧	٧ - في مكان آخر
٧ - خدمات متنوعة	٠٤٤+	٠٤٢+	٠٠١	٠٠١	٠٠٥	٠٠٥	٧ - خدمات متنوعة
٨ - مبيعات	٠٠٠	٠٠٢+	٠٠٧	٠٠٥	٠٠٧	٠٠٧	٨ - مبيعات
٨ - خاصة	٠٠٠	٠٠٢+	٠٠٧	٠٠٥	٠٠٧	٠٠٧	٨ - خاصة
٨-٢ ربحية	٠٠٠	٠٠٢+	٠٠٧	٠٠٥	٠٠٧	٠٠٧	٨-٢ ربحية
٨ - مجموع قيمة العمليات الجارية	٧٨٤٤-	٦٦١٩-	٩٨٠٩	٨١٢٢	٢٠٠٥	١٥٠١	٨ - مجموع قيمة العمليات الجارية
* أقل من ٥٠ الف ليرة .	* +	* +	-	-	*	*	* أقل من ٥٠ الف ليرة .

جدول رقم - ٣٨ -

الميزان اللبناني للمدفوعات على الحساب الجاري مع الولايات المتحدة الاميركية
لسائمي ١٩٦٣ و ١٩٦٢ (بلايين الليرات اللبنانية)

بند	رصيده		مدفوعات		مقبوضات		بند
	١٩٦٣	١٩٦٢	١٩٦٣	١٩٦٢	١٩٦٣	١٩٦٢	
١ - تجارة السلع	١٢٢٢١-	١٢٣٤٤-	١٣٥٥٥	١٣٤٤٩	١٣٤٤	١١٢٢	١ - تجارة السلع
١-١ مستوردات «سيف» معدلة	١٣٥٥٥-	١٣٤٤٩-	١٣٥٥٥	١٣٤٤٩	-	-	١-١ مستوردات «سيف» معدلة
٢-١ مصدرات «فوب» معدلة	١٣٤٤+	١١٠٢+	-	-	١٣٤٤	١١٠٢	٢-١ مصدرات «فوب» معدلة
٢ - الذهب غير التقدي	٠٠٤+	٠٠٤+	٠٠٤	٠٠٤	٠٠٤	٠٠٤	٢ - الذهب غير التقدي
٣ - السياحة والسفر	١١٤٦+	١٠٠١+	٤٤١	٣٤٧	١٥٥٧	١٣٤٨	٣ - السياحة والسفر
٤ - النقل والتأمين	٣٤٤٩+	٢٨٤٧+	-	-	٣٤٤٩	٢٨٤٧	٤ - النقل والتأمين
٥ - فوائد وازدواج ايرادات اخرى	٠٤٩-	١٤١-	٢٤٧	٢٤٩	١٤٨	١٤٨	٥ - فوائد وازدواج ايرادات اخرى
٦ - مرورقات حكومية غير مذكورة	٩٤٨+	١٠٤٢+	٠٠٢	٠٠١	١٠٠٠	١٠٠٣	٦ - مرورقات حكومية غير مذكورة
٧ - في مكان آخر	٣٢١+	٢٤٩+	٣٤٦	٣٤٥	٦٤٧	٦٤١	٧ - في مكان آخر
٧ - خدمات متنوعة	٢٦٤٧+	١٩٤٨+	-	-	٢٦٤٧	١٩٤٨	٧ - خدمات متنوعة
٨ - مبيعات	٣٦٤٩-	٥٣٢١-	١٤٦٤١	١٤٤٤٨	١٠٩٤٢	٩١١٧	٨ - مبيعات
٨ - خاصة	٣٦٤٩-	٥٣٢١-	١٤٦٤١	١٤٤٤٨	١٠٩٤٢	٩١١٧	٨ - خاصة
٨-٢ ربحية	٣٦٤٩-	٥٣٢١-	١٤٦٤١	١٤٤٤٨	١٠٩٤٢	٩١١٧	٨-٢ ربحية
٨ - مجموع قيمة العمليات الجارية	٣٦٤٩-	٥٣٢١-	١٤٦٤١	١٤٤٤٨	١٠٩٤٢	٩١١٧	٨ - مجموع قيمة العمليات الجارية

الملاحق

١ - الاستمارات التي استخدمت لجمع المعلومات

٢ - الجداول الاحصائية

قائمة الملاحق

- الملحق (أ) إيرادات القطع الاجنبي من السياحة والسفر - الفنادق .
الملحق (ب) الايرادات من السواح والزوار الاجانب لعامي ١٩٦٢ و ١٩٦٣ .
الملحق (ج) مصروفات السواح والمسافرين والمصطافين الاجانب في لبنان .
الملحق (د) ١- إيرادات القطع الاجنبي من الاصطياف .
٢- مصروفات الاجانب الذين نزلوا في الشقق المفروشة .
الملحق (هـ) نفقات الاجانب على المعالجة الطبية خلال عامي ١٩٦٢ و ١٩٦٣ .
الملحق (و) النقل الجوي - شركات النقل الجوي اللبنانية .
الملحق (ز) النقل الجوي - شركات النقل الجوي الاجنبية .
الملحق (ح) التزامات قصيرة الامد للاجانب « غير المقيمين » .
الملحق (ط) دخل لبنان من الاستثمارات المباشرة في الخارج خلال عامي ١٩٦٢ و ١٩٦٣ .
الملحق (ي) الديون القصيرة الامد على الاجانب .
الملحق (ك) مصروفات البعثات الدبلوماسية الاجنبية في لبنان .
الملحق (ل) مبادلات اعادة التأمين لدى شركات تأمين اجنبية مقيمة في الخارج .

- الملحق (م) جدول ١- : الميزان التجاري اللبناني للمدة ١٩٥٧ - ١٩٦٣ .
- جدول ٢- : مستوردات السلع خلال المدة ١٩٥٧ - ١٩٦٣ .
- جدول ٣- : صادرات السلع خلال المدة ١٩٥٧ - ١٩٦٣ .
- جدول ٤- : قيمة المستوردات مصنفة حسب استعمالها للمدة ١٩٥٧ - ١٩٦٣ .
- جدول ٥- : قيمة الصادرات مصنفة حسب استعمالها للمدة ١٩٥٧ - ١٩٦٣ .
- جدول ٦- : معدل نمو قيمة المستوردات والصادرات خلال المدة ١٩٥٧ - ١٩٦٣ .

ملحق (أ)

ميزان المدفوعات اللبناني لعامي ١٩٦٢ و ١٩٦٣
إيرادات القطع الاجنبي من السياحة والسفر - الفنادق

العينة

المجموعة الاولى - بيروت

١٩٦٣	١٩٦٢
٥٤٣٩	٥١٨١

بمجموع عدد الاسرة

الطبقة الاولى

اسم الفندق	عدد الاسرة		بمجموع عدد الاسرة في الطبقة		نسبة العينة للمجموع	
	١٩٦٣	١٩٦٢	١٩٦٣	١٩٦٢	١٩٦٣	١٩٦٢
١ - بريستول	٢١٨	٢١٨				
٢ - كارلتون	٢١٠	٢١٠				
٣ - فينيسيا	٥١٠	-				
	٩٣٨	٤٢٨	١٠٩٨	١٠٩٨	%٨٥٠٤٣	%٣٨٠٩٨

الطبقة الثانية

اسم الفندق	عدد الاسرة		بمجموع عدد الاسرة في الطبقة		نسبة العينة للمجموع	
	١٩٦٣	١٩٦٢	١٩٦٣	١٩٦٢	١٩٦٣	١٩٦٢
١ - كومودور	٢٥٧	٢٥٧				
٢ - ريفيرا	١٨٨	١٨٨				
٣ - بيبلس	٩٣	-				
٤ - اكلسيور	١٦٧	١٦٧				
٥ - الكازار	١١١	١١١				
٦ - كوتيننتال	١٦٥	-				
	٩٨١	٧٢٣	١١٢٣	٨٦٥	%٨٧٠٣٦	%٨٣٠٥٨

الطبقة الثالثة

اسم الفندق	عدد الاسرة		بمجموع عدد الاسرة في الطبقة		نسبة العينة للمجموع	
	١٩٦٣	١٩٦٢	١٩٦٣	١٩٦٢	١٩٦٣	١٩٦٢
١ - ستي اوتيل	١٠١	١٠١				
٢ - بالم بيتش	١٨١	١٨١				
٣ - تشارلز	٦٧	-				
	٣٤٩	٢٨٢	٦٧٨	٦٧٨	%٥١٠٤٧	%٤١٠٥٩

الطبقة الرابعة

اسم الفندق	عدد الاسرة		بمجموع عدد الاسرة في الطبقة		نسبة العينة للمجموع	
	١٩٦٣	١٩٦٢	١٩٦٣	١٩٦٢	١٩٦٣	١٩٦٢
١ - لوردز	٧٠	٧٠				
٢ - نورماندي	٩٩	٩٩				
	١٦٩	١٦٩	٣١٠	٣١٠	%٥٤٠٥٢	%٥٤٠٥٢

الملحق (م) جدول ٧- : معدل نمو قيمة المستوردات والصادرات خلال المدة ١٩٥٧ - ١٩٦٣ مصنفة حسب الاستعمال .

الملحق (ن) جدول ١- : قيمة مستوردات السلع الاستهلاكية من ١٣ بلد خلال المدة ١٩٥٧ - ١٩٦٣ .

جدول ٢- : قيمة مستوردات السلع الاستهلاكية الضرورية من ١٣ بلد خلال المدة ١٩٥٧ - ١٩٦٣ .

جدول ٣- : قيمة مستوردات السلع الكيماوية والسلع المديدة الاستهلاك من ١٣ بلد خلال المدة ١٩٥٧ - ١٩٦٣ .

جدول ٤- : قيمة مستوردات السلع الاستهلاكية الاخرى من ١٣ بلد خلال المدة ١٩٥٧ - ١٩٦٣ .

جدول ٥- : قيمة مستوردات السلع الترسيلية من ١٣ بلد خلال المدة ١٩٥٧ - ١٩٦٣ .

جدول ٦- : قيمة مستوردات السلع الوسطية من ١٣ بلد خلال المدة ١٩٥٧ - ١٩٦٣ .

جدول ٧- : قيمة مستوردات الخامات والمواد الاولية من ١٣ بلد خلال المدة ١٩٥٧ - ١٩٦٣ .

جدول ٨- : قيمة مستوردات السلع غير المصنفة من ١٣ بلد خلال المدة ١٩٥٧ - ١٩٦٣ .

الجمهورية اللبنانية

مكتب وزير الدولة لشؤون التنمية الإدارية
مركز مشاريع ودراسات القطاع العام

ملحق (أ) (تابع)

اسم الفندق	عدد الاسرة	مجموع الاسرة في الطبقة	نسبة العينة للمجموع
	١٩٦٢	١٩٦٣	١٩٦٢
الطبقة الخامسة			
١ - لا ريزيدنس	٦٧		
٢ - اورينت برنس	٨٧		
	<u>١٥٤</u>	<u>٥١٧</u>	<u>٢٩٠٧٩%</u>
الطبقة السادسة			
١ - نادي متخرجي			
الجامعة الاميركية	٣٥		
٢ - ستاف هوس	٥٧		
٣ - ماي فلور	-		
	<u>٩٢</u>	<u>٣٥٤</u>	<u>٢٥٠٩٩%</u>
الطبقة السابعة			
١ - تريوف	٩٩		
	<u>٩٩</u>	<u>٢٨١</u>	<u>٤٠٣٤٠%</u>
الطبقة الثامنة			
١ - ملكت	٢٨		
٢ - رويال	٣٧		
٣ - توريس	٣٩		
	<u>١٠٤</u>	<u>٨١٤</u>	<u>٢٤٠٩٤%</u>
الطبقة التاسعة			
١ - يسول	٥٥		
٢ - امبريال	٤٦		
٣ - سان بول	٢٤		
	<u>١٢٥</u>	<u>٢٠٣</u>	<u>٥٣٨٧٣%</u>
الطبقة العاشرة			
١ - مشرق	٩٥		
٢ - رافايل	٤٦		
	<u>١٤١</u>	<u>٥٥٤</u>	<u>٠٠١١٣%</u>
			٢٣١

ملحق (ب)

الارادات من السواح والزوار الاجانب لعامي ١٩٦٢ و ١٩٦٣

طبعة الفندق الجيب
عدد اسرة الفندق الجيب
مكان الفندق الجيب

السنحة
اسم الفندق الجيب
التسمية اليومية

معلومات بالسيارات اللبنانية		عدد السائقين	بسط الزائر
معلومات اخرى	تاريخ سفر		
معلومات اخرى	تاريخ سفر	السنحة	اسم الفندق الجيب
تاريخ سفر	تاريخ سفر		
تاريخ سفر	تاريخ سفر	التسمية اليومية	اسم الفندق الجيب
تاريخ سفر	تاريخ سفر		
تاريخ سفر	تاريخ سفر	السنحة	اسم الفندق الجيب
تاريخ سفر	تاريخ سفر		
تاريخ سفر	تاريخ سفر	التسمية اليومية	اسم الفندق الجيب
تاريخ سفر	تاريخ سفر		
تاريخ سفر	تاريخ سفر	السنحة	اسم الفندق الجيب
تاريخ سفر	تاريخ سفر		
تاريخ سفر	تاريخ سفر	التسمية اليومية	اسم الفندق الجيب
تاريخ سفر	تاريخ سفر		
تاريخ سفر	تاريخ سفر	السنحة	اسم الفندق الجيب
تاريخ سفر	تاريخ سفر		
تاريخ سفر	تاريخ سفر	التسمية اليومية	اسم الفندق الجيب
تاريخ سفر	تاريخ سفر		
تاريخ سفر	تاريخ سفر	السنحة	اسم الفندق الجيب
تاريخ سفر	تاريخ سفر		

ملحق (ج)

مصرفات السواح والمسافرين والمصطافين الاجانب
في لبنان

الجنسية

غرض الزيارة

مدة البقاء

مكان الاقامة في لبنان

مصرفات :

١ - منامة (بما في ذلك البقشيش)

٢ - طعام (بما في ذلك البقشيش)

٣ - نقلات (بما في ذلك زيارة الاماكن السياحية والبقشيش)

٤ - ترفيه وتسلية (بما في ذلك البقشيش)

٥ - مشتريات

٦ - نقلات داخلية

٧ - مصرفات اخرى

حدد اذا امكن

المجموع

ملحق (د) - ١ -

ايرادات القطع الاجنبي من الاصطياف

المجموعة الثانية للفنادق - خارج بيروت

١٩٦٣
١٣٤٧٢

١٩٦٢
١٣٤٧٢

مجموع عدد الاسرة

نسبة العينة
للمجموع

مجموع عدد
الاسرة في الطبقة

اسم الفندق عدد الاسرة المركز

١٩٦٢ ١٩٦٢

١٩٦٣ ١٩٦٢

١٩٦٣ ١٩٦٢

الطبقة الاولى (مئة سرير وما فوق)

١ - بانوراما	١٠٨	١٠٨	عاليه
٢ - طانيوس	٢١٠	٢١٠	عاليه
٣ - شبرد	١٤١	١٤١	بجمدون
٤ - سلندد	١١٠	١١٠	بجمدون
٥ - بجمدون بالاس	١٠٧	١٠٧	بجمدون
٦ - مكرزل	١٢٣	١٢٣	غابة بولونيا
٧ - بزمار	١٠٢	١٠٢	بزمار
٨ - بارك اوتيل	١٥٠	١٥٠	شتورا
٩ - كازينو صوفر	١٢٣	١٢٣	صوفر
١٠ - قادري	١١٨	١١٨	زحله
	١٢٩٢	١٢٩٢	

٥٠٠٢٩ / ٥٠٠٢٩ %

٢٥٦٩ ٢٥٦٩

الطبقة الثانية (٦٠ - ٩٠ سرير)

١ - لونا هوس	٧٥	٧٥	بجمدون
٢ - نعص	٧٨	٧٨	بكفيا
٣ - كنعان	٨٣	٨٣	جزين
٤ - عيد	٩٠	٩٠	ضهور الشوير
٥ - غابة الصنوبر	٦٠	٦٠	برمانا
٦ - وندسور	٦٣	٦٣	عاليه
٧ - عين الجرن	٦٤	٦٤	ميروبا
٨ - مون ريبو	٧٢	٧٢	الارز
٩ - سير بالاس	٦١	٦١	سير
	٦٤٦	٦٤٦	

١٦٠٢٢ / ١٦٠٢٢ %

٣٩٨٣ ٣٩٨٣

ملحق (د) - ١ - (تابع)

اسم الفندق	عدد الاسرة	المركز	مجموع عدد الاسرة في الطبقة		نسبة العينة للمجموع
			١٩٦٣	١٩٦٢	
الطبقة الثالثة (٣٠ - ٥٩ سرير)					
١ - سان ويو	٥٠	٥٠	٥٠	٥٠	بجمدون
٢ - عين الصوان	٣٢	٣٢	٣٢	٣٢	شتورا
٣ - فيلا باريزيانا	٣٤	٣٤	٣٤	٣٤	بكفيا
٤ - سافوي	٤٨	٤٨	٤٨	٤٨	صوفر
٥ - غاردن	-	-	٥٣	٥٣	برمانا
٦ - فيلا سعاده	٣٠	٣٠	٣٠	٣٠	زحله
٧ - سان جايس	-	-	٣٢	٣٢	عاليه
٨ - سعاده اوتيل	٥٦	٥٦	٥٦	٥٦	فالوغا
٩ - ش دراوي	٤٤	٤٤	٤٤	٤٤	حدث الجبة
١٠ - بشري بالاس	٥٦	٥٦	٥٦	٥٦	بشري
١١ - لا باليس	٤٦	٤٦	٤٦	٤٦	حصرون
١٢ - عين السيدة	٤٨	٤٨	٤٨	٤٨	مكين
	٥٢٩	٤٤٤	٥١٣٧	٥١٣٧	

الطبقة الرابعة (٢٩ سريراً فما دون)

١ - بنسيون سوريا	٢٠	٢٠	٢٠	٢٠	بجمدون
٢ - فيلا يونس	١٨	١٨	١٨	١٨	زحله
٣ - اوبرج فينيقيا	٢٢	٢٢	٢٢	٢٢	صيدا
٤ - فيلا اميل	٢٩	٢٩	٢٩	٢٩	برمانا
٥ - اوبرج ريفولي	٢٠	٢٠	٢٠	٢٠	عاليه
٦ - فيلا لوبرج	١٥	١٥	١٥	١٥	معاملتين
٧ - بنسيون سيف	٢٢	٢٢	٢٢	٢٢	كفور
٨ - بنسيون					
نيو رويال	١٦	١٦	١٦	١٦	حانا
	١٦٢	١٦٢	١٧٨٣	١٧٨٣	

ملحق (د) - ٢ -

مصروفات الاجانب الذين نزلوا في الشقق المفروشة

وزارة التصميم العام

معهد الدراسات الاقتصادية

في

الجامعة الاميركية في بيروت

١ - عدد الشقق المفروشة التي تؤجر على مدد قصيرة

٢ - متوسط اجرة الشقة

٣ - معدل عدد وحدة السكن

٤ - قدر استئجار الشقق على مدار السنة

٥ - نسبة الاجانب « غير المقيمين » المستأجرين الى المجموع (مع تفاصيل الجنسيات اذا امكن)

ملحق (و)
النقل الجوي

سري

اسم الشركة : عنوان الشركة : التاريخ :		دخل ومصروفات شركات النقل الجوي اللبنانية من العملة الاجنبية	
المجموع بآلاف الليرات اللبنانية		رقم البند	البند
١٩٦٣	١٩٦٢		
		١	مجموع الدخل العائد من نقل البضائع من لبنان الى خارج لبنان لحساب «الاجانب»
		٢	مجموع الدخل العائد من نقل بضائع لحساب «الاجانب» مكان منشأها ومقصدتها خارج لبنان
		٣	مجموع الدخل العائد من نقل الركاب سواء أكان بلد المنشأ لبنان او بلد آخر
		٤	مجموع النفقات الجارية خارج لبنان ، سواء دفعت في لبنان او خارجه . يدخل ضمن هذه النفقات ثمن المحروقات المتساعة في الخارج وكذلك نفقات المكاتب خارج لبنان ونفقات الصيانة والترميم وغيرها من المصاريف التي تمت خارج لبنان .

ملحق (هـ)

نفقات الاجانب على المعالجة الطبية خلال عامي ١٩٦٢ و ١٩٦٣
(بالليرات اللبنانية)

اسم المستشفى المضيف

بلد المريض (١)	عدد المرضى (٢)		اجر المستشفى (٣)		تكاليف العمليات وتكاليف اخرى * (٤)		مجموع المصروفات	
	١٩٦٣	١٩٦٢	١٩٦٣	١٩٦٢	١٩٦٣	١٩٦٢	١٩٦٣	١٩٦٢
بلجيكا								
انكلترا								
فرنسا								
المانيا الغربية								
هولندا								
العراق								
ايطاليا								
الاردن								
سويسرا								
سوريا								
مصر								
الولايات المتحدة								
الاتحاد السوفياتي								
البلدان الاجنبية الاخرى								
المجموع :								

* تشمل التكاليف الاخرى تكاليف التصوير بالاشعة والفحوصات المختلفة والدواء . . الخ . . .

ملاحظة : املاء العامود الاخير كاف وحده اذا كان الرقم يشمل جميع تكاليف المعالجة والمفصلة في العامودين (٣) و (٤)

ملحق (ز)

النقل الجوي

سري

المجموع بآلاف الليرات اللبنانية		البند	رقم البند
١٩٦٣	١٩٦٢		
		مجموع الدخل العائد من نقل البضائع ، مكات منشأها ومقصدها خارج لبنان لحساب اللبنانيين	١
		مجموع الدخل العائد من نقل الركاب اللبنانيين أكان المنشأ لبنان او بلد آخر	٢
		مجموع المصروفات في لبنان ، ويدخل ضمن هذه المصروفات مدفوعات المحروقات التي تمون بها الطائرات في لبنان ، وكذلك اكاليف الصيانة والادارة العامة (١) والدعاية ورسوم الهبوط والايواء والارشاد واكلاف خدمة الطائرات وتأمينها (المأكولات ، التنظيف الخ . . .)	٣
		مجموع العمولات المدفوعة للعملاء اللبنانيين	٤

(١) تشمل نفقات الادارة العامة : الايجارات والاجور ، نفقات النور والماء والهاتف والبرق ونفقات مفروشات وادوات المكاتب .

ملحق (ح)

التزامات قصيرة الامد للاجانب « غير المقيمين » (١)

(الارقام بآلاف الليرات اللبنانية بتاريخ آخر يوم من كانون الاول من العام المعين)

سري

اسم المصرف الجيب

التاريخ

مجموع الالتزامات القصيرة الامد	التزامات قصيرة الامد للمصارف والمؤسسات الاجنبية (با فيها البنوك المذكورة)		العملة التي تدفع بها الالتزامات المذكورة
	التزامات قصيرة الامد للاجانب الآخرين	التزامات قصيرة الامد اخرى	
	ودائع	ودائع	دولار اميركي
	غيرها من الالتزامات القصيرة الامد		ليرة استرلينية
			فرنك فرنسي (جديد)
			ليرة لبنانية
			عملات بلدان عربية
			عملات اخرى
			المجموع

(١) راجع التعليمات على الصفحة المرفقة .

تعريف المصطلحات المستعملة في الملحقين (ح) و(ي)

(١) « الودائع » : تشمل الحسابات الجارية وحسابات غب الطلب وحسابات الامد وحسابات التوفير .

(٢) « اوراق ومستندات التحصيل » : تشمل السحوبات والسندات وبوالص الشحن.

(٣) « الاجانب » : هم الاشخاص او الشركات او غيرها من المؤسسات غير المقيمة في لبنان ، بمعنى ان مركز ثقل مصالحها الاقتصادية يقع خارج لبنان ، (لقد تبين لنا ان ضبط المعلومات بالنسبة للاشخاص على اساس « المقسم » غير ممكن فالرجاء اعتماد الجنسية بالنسبة للاشخاص) .

(٤) « التزامات قصيرة الامد للاجانب » : تشمل ودائع البنوك والسندات والسندات المقبولة والاوراق التجارية والحسابات التجارية المباشرة بما فيها سلفيات تجارة التصدير وما شابهها من التزامات على اللبنانيين « للاجانب » ، التي لا تتجاوز مدتها السنة الواحدة .

(٥) « الديون القصيرة الامد على الاجانب » : تشمل ودائع البنوك والسندات والسندات المقبولة والاوراق التجارية والحسابات التجارية المباشرة بما فيها سلفيات تجارة الاستيراد وما شابهها من الديون اللبنانيين على « الاجانب » ، التي لا تتجاوز مدتها السنة الواحدة .

ملحق (ط)

دخل لبنان من الاستثمارات المباشرة في الخارج
خلال عام ١٩٦٢ و ١٩٦٣
(المبادلات مع الفروع ، والشركات الملحقة ، والمؤسسات المشاركة)

سري

اسم الشركة الجيبة :

عنوان الشركة :

(المبالغ بالآلاف الليرات اللبنانية)					
الدخل الاجمالي		الفرائب الاجنبية		الدخل الصافي	
١٩٦٣	١٩٦٢	١٩٦٣	١٩٦٢	١٩٦٣	١٩٦٢
البند					
١ - ارباح وفوائد قبضت او قيدت للشركة في الحسابات الداخلية .					
-	-	-	-	-	-
٢ - رسوم امتياز قبضت او قيدت للشركة في الحسابات الداخلية .					
-	-	-	-	-	-
٣ - رسوم ادارة وبدل خدمات ومصاريف المركز المرصدة الخ ... التي قبضت او قيدت للشركة في الحسابات الداخلية .					
-	-	-	-	-	-
٤ - حصة الشركة الجيبة من الدخل الاجنبي او الحسارة من الشركة الاجنبية خلال عام ١٩٦٢ و ١٩٦٣ .					
-	-	-	-	-	-
٥ - التغيير الحاصل في الحسابات الداخلية وفي السلفيات القائمة .					
-	-	-	-	-	-
٦ - التغيير الحاصل في مساهمة الشركة في رأسمال الفروع او الشركات الملحقة او المؤسسات المشاركة .					
-	-	-	-	-	-
المجموع					
-	-	-	-	-	-

ملحق (ي)

« الديون القصيرة الامد على الأجانب »^(١)

(الأرقام بآلاف الليرات اللبنانية بتاريخ آخر يوم عمل من كانون الاول من العام المعين)

سري

اسم المصرف المحيب

التاريخ

العملة التي تدفع بواسطتها ديون المذكورة	الودائع : خاصة المصرف او خاصة ذبائنه لدى :		ارواق ومستندات	جميع الديون القصيرة الامد الاخرى على الاجانب	مجموع الديون القصيرة الامد على الاجانب
	المصارف الاجنبية (بما فيها البنوك المركزية)	المؤسسات الرسمية			
دولار اميركي					
ليرة استرلينية					
فرنك فرنسي (جديد)					
ليرة لبنانية					
عملات بلدان عربية					
عملات اخرى					
المجموع					

(١) راجع التعليقات على الصفحة المرفقة .

ملحق (ك)

مصرفات البعثات الدبلوماسية الاجنبية في لبنان

خلال سنتي ١٩٦٢ و ١٩٦٣

اسم البعثة

الرقم	البيد	قيمة المصروف ل.ل.	
		١٩٦٢	١٩٦٣
(١)	ايجار مكاتب البعثة وايجار سكن المستخدمين الغير اللبنانيين	-	-
(٢)	اجور ورواتب العمال والموظفين اللبنانيين	-	-
(٣)	تقدير مصروفات المعيشة لموظفي البعثة الغير لبنانيين (طعام، ملابس، نور، محروقات، اقساط دراسية، نفقات طبية، مواصلات محلية، تسلية، الخ باستثناء الايجارات والمشتريات من البضائع المستوردة المعفية من الرسوم بموجب الاعفاء الدبلوماسي	-	-
(٤)	قيمة ادرات المكاتب والمفروشات المشتراة محلياً (بما في ذلك البضائع الاجنبية المنشأ)	-	-
(٥)	مصروفات اخرى (الهاتف، البرق، والبريد، النور، المحروقات، الجرائد المحلية، الخ)	-	-
(٦)	اية مصروفات محلية لحساب بعثات اخرى من المنطقة	-	-
(٧)	مدفوعات معاشات التقاعد والضمان الاجتماعي للسكان في لبنان	-	-
(٨)	مصروفات اخرى (الرجاء تحديد نوعها)	-	-
	المجموع	-	-

ملحق (ل)

مبادلات اعادة التأمين لدى شركات تأمين « مقيمة في الخارج »
(راجع التعليقات على الصفحة الثانية)

(١)	المدفوعة الى (٢)		المقبوضة من (٣)		المقبوضة من (٤)		المدفوعة الى (٥)	
	١٩٦٣	١٩٦٢	١٩٦٣	١٩٦٢	١٩٦٣	١٩٦٢		
بلجيكا								
بريطانيا								
فرنسا								
ألمانيا الغربية								
هولندا								
العراق								
إيطاليا								
الأردن								
سويسرا								
الجمهورية العربية المتحدة								
الولايات المتحدة الأمريكية								
الاتحاد السوفياتي								
بلدان اجنبية اخرى								

تعليقات لملء الاستمارة

- أ . الرجاء ان تشملوا في مبادلات اعادة التأمين لدى شركات التأمين « المقيمة في الخارج » المبادلات التالية :
- ١ - مبادلات مع فروع الشركات او مراكزها الرئيسية « المقيمة في الخارج » .
- ٢ - مبادلات اجريت بواسطة عملاء لبنانيين .
- ب . الرجاء استثناء المبادلات مع فروع الشركات الاجنبية المقيمة في لبنان لان هذه الفروع تعتبر محلية لاغراض حساب ميزان المدفوعات وقد طلب منها ايضاً تقديم معلومات ، على استمارة ماثلة ، تتعلق بما قامت به من مبادلات اعادة تأمين لدى شركات « مقيمة في الخارج » .
- ج . يجب ان تستثنى من صافي قيمة اقساط اعادة التأمين جميع اقساط اعادة التأمين الملقاة والعمولة العائدة الى او المحصلة من شركات التأمين « المقيمة في الخارج » .
- د . الرجاء اعطاء جميع القيم بآلاف الليرات اللبنانية ، والا يجب تحديد نوع العملة التي اعطيت بها القيم المذكورة .
- هـ . الرجاء استثناء مدفوعات التأمين على تجارة الاستيراد .

الجمهورية اللبنانية

مكتب وزير الدولة لشؤون التنمية الإدارية
مركز مشاريع ودراسات القطاع العام

ملحق (م)

جدول رقم ١ -

الميزان التجاري البناني للعدة ١٩٥٧ - ١٩٦٣

(القيمة بالدين اللبانية)

السنة	المصدرات	المتوردات	الرصيد	نسبة النمو
١٩٥٧	١٨٤٤٩	٧٧٠٠٠	٥٨٥٠٧-	-
١٩٥٨	١٣٥٠٥	٦٦٦٠٠	٥٣٠٠٦-	٩٠٤-
١٩٥٩	١٨٠٠٢	٧٦١٠٠	٥٨١٠٧-	٩٠٦+
١٩٦٠	١٨٤٠٣	٩٣٤٠٠	٧٥٠٠١-	٢٨٠٩+
١٩٦١	٢٣٠٠٩	١٠٣٢٠٠	٨٠١٠٧-	٦٤٤+
١٩٦٢	٣٢٠٠٧	١٠٥٨٠٠	٧٣٧٠٨-	٩٠٢-
١٩٦٣	٣٢٣٠٤	١١٧٩٠٠	٨٥٥٠٩-	١٦٠٠+

الجدول الإحصائية

ملحق بول رقم - ٣ -

لبنان : صادرات السلع خلال المدة ١٩٥٧ مع التعديلات المتعلقة بالمحتوى والتقييم

(بلايين)

البند	١٩٥٧	١٩٥٨	١٩٥٩	١٩٦٠	١٩٦١	١٩٦٢	١٩٦٣
١ - قيمة المصدرات الاجالية كما سجلتها الجمارك	١٧٨٤٠٠٦٨	١٢٦٠٧٥٧	١٦٣٧	٢٤٣٠٥٣٤	٤٢٢٠٤٧٢	٢٨٢٠٩	٢٦٤٠٧
٢-١-١ قيمة بنود محذوفة	٢٧٠٧٠٣	١٥٠٦٦٥	١٦٠٨٨٧	٩٣٠٥٨٧	٢٧٥٠٣٩٦	٧٨٠٦	٥٠٠٩
أ) ذهب	٦٠٨٩٢	٤٠٧٧٥	٥٠٨٨١		٣٠٠٧١٢	٦٣٠٠	٣٢٠٢
ب) نقود	١٧٠٥٦٧	٦٠٧٨٧	٨٠٤١٤		٠٠٦٢٩	١٠٠٩	١٥٠٧
ج) اوراق مالية وطوابع	١٠٩٧٣	٢٠٩٨٣	٢٠٠٤٠		٢٤١٠٧٠٠	٠٠٣	٠٠٣
د) افلام سينمائية متحركة	٠٠٧٧٤	٠٠٧٩٦	٠٠١٤٢		٠٠٧٨٩	١٠٦	١٠٨
هـ) محركات طائرات	٠٠٤٩٧	٠٠٣٢٤	٠٠٤١٠		١٠٥٦٦	٢٠٨	٠٠٩
٢-٢-١ قيمة بنود مضافة	٣٤٠٥٠٣	٢٤٠٣٦٩	٣٣٠٤٣٧	٣٤٠٣٣٥	٨٣٠٨٤١	١١٦٠٤	١٠٩٠٦
أ) سلع مهربة الى خارج لبنان	٠٢٠٠	٠٢٠٠	٠٢٠٠		٤٨٠٨٩٥	٤٩٠٩	٤٧٠٥
ب) تعديل التخفيض في قيمة المصدرات المصرح بها	٢٤٠٠٥٨	١٧٠٧٧٥	٢٣٠٤٨٠		٢٣٠٥٣٢	٣٢٠٧	٣٤٠٢
ج) تعديل قيمة اعادة التصدير على اساس السعر الحر	١٠٠٤٤٥	٦٠٥٩٤	٩٠٩٥٧		١١٠٤١٤	٣٣٠٨	٢٧٠٩
٢ - قيمة المصدرات الاجالية بعد تعديلها - (١-٢-١) + (٢-٢-١)	١٨٤٠٨٦٨	١٣٥٠٤٦١	٠٠١٨٧	١٨٤٠٢٨٢	٢٣٠٠١٧٧	٣٢٠٠٧	٣٢٣٠٤

ملحق بول رقم - ٤ -

قيمة المستوردات الخاصة مصنفة حسب استعمالها خلال ١٩٦٣ مع النسب المئوية لكل فئة منها^{١)}
(القيمة السنائية)

معدل النسبة المئوية للدة ١٩٦٣ - ١٩٥٧	١٩٦٣		١٩٦٢		١٩٦١		١٩٦٠		١٩٥٩		١٩٥٨		١٩٥٧		المستوردات مصنفة حسب فروع استعمالها
	النسبة المئوية من المجموع	القيمة	النسبة المئوية من المجموع	القيمة	النسبة المئوية من المجموع	القيمة	النسبة المئوية من المجموع	القيمة	النسبة المئوية من المجموع	القيمة	النسبة المئوية من المجموع	القيمة	النسبة المئوية من المجموع	القيمة	
٤٦٢	٤٧٠٣	٣٩٦٠	٤٨١٣	٣٧٥١٣	٤٨٠٩	٣٤٨٠٤	٤٧٠٢	٣١٠٠	٢٦٠٠٥	٤٣٠٤	٢٠٠٠٢	٤٢٠٥	٢٣٠٠٤	١ - سلع استهلاكية	
٢٧٠٢	٢٥٠٦	٢١٤٠٦	٢٧٠٨	٢١٦٠٧	٢٧٠٩	١٩٦٠٤	٢٧٠٩	٢٩٠٠	١٦٠٠٩	٢٦٠٨	١٢٣٠٦	٢٧٠٣	١٤٧٠٧	(أ) سلع استهلاكية ضرورية (ب) سلع استهلاكية كالية وسلع مديدة الاستهلاك (٢) (ج) سلع استهلاكية اخرى	
١٧٠٩	١٩٠٤	١٦٢٠٠	١٨٠٤	١٤٢٠٩	١٩٠٢	١٣٩٠٩	١٨٠٢	١٦٠٠	٨٨٠٥	١٤٠٩	٦٨٠٨	١٣٠٦	٧٣٠٩		
١٠٩	٢١٣	١٩٠٤	٢٠٠	١٥٠٧	١٠٨	١٢٠٩	١٠٩	٢٠٠	١١٠٩	١٠٧	٧٠٨	١٠٦	٨٠٨		
١١٠٤	١٠٠٠	٨٢٠٨	٩٠٠	٧٠٠٣	١٠٠٨	٧٨٠٢	١٠٠٨	٧٠٠٠	٦١٠٢	١٥٠٢	٧٠٠٩	١٣٠٠	٧٠٠٧	٢ - سلع ترسيلية	
١٠٩	١٠٣	١١٠٩	٠٠٩	٧٠٦	١٠٩	٧٠٩	١٠٩	١٠٣	٧٠٤	١٠٠	٤٠٥	٠٠٩	٤٠٨	(أ) سلع ترسيلية للزراعة	
٠٠٧	١٠٠	٦٠٨	٠٠٨	٦٠٦	٠٠٦	٤٠٣	٠٠٥	٠٠٥	٢٠٧	٠٠٥	٢٠٤	٠٠٧	٤٠٠	(ب) سلع ترسيلية للبناء	
٤٠٣	٣٠٦	٣٠٠٠	٣٠٩	٢٣٠٨	٤٠٦	٣٣٠٣	٣٠٨	٤٠٤	٢٤٠٤	٦٠٩	٢٧٠٩	٤٠٦	٢٥٠٠	(ج) سلع ترسيلية للصناعة	
٢٠٠	١٠٦	١٣٠٧	١٠٨	١٣٠٩	١٠٤	١٠٠٠	٢٠٩	٢٠٣	١٢٠٥	٣٠٢	١٥٠٠	١٠٧	٩٠٢	(د) سلع ترسيلية للخدمات	
٢٠٠	١٠٥	١٢٠٧	١٠٢	٩٠٧	١٠٥	١٠٠٩	١٠٥	١٠٢	٦٠٨	٢٠٩	١٣٠٢	٣٠٩	٢١٠٢	(هـ) سلع ترسيلية للنقل	
١٠٣	١٠٠	٨٠٥	١٠٩	٨٠٧	١٠٦	١١٠٨	١٠٧	١٠٣	٧٠٤	١٠٥	٧٠٩	١٠٢	٦٠٥	(و) سلع ترسيلية اخرى	
٣١٠٧	٣٢٠٣	٢٧٠٠٥	٣١٠٣	٢٠٤٠٢	٣١٠٠	٢٢٤٠٣	٣٢٠٢	٢١٠٠٧	١٧٠٠٢	٣١٠٧	١٤٦٠٢	٣٢٠٧	١٧٧٠٩	٣ - سلع وسيطة (٣)	
٢٠٠	٢٠٢	١٨٠٦	٢٠٩	١٦٠٧	٢٠٩	١٥٠٣	١٠٨	٢٠٩	١١٠٧	٢٠٩	٩٠٦	٢٠٩	١١٠٩	(أ) سلع وسيطة للزراعة	
٩٠٨	٩٠٣	٧٨٠٠	٩٠٦	٧٤٠٩	١٠٠٣	٧٤٠٧	١٠٠٠	٩٠٠	٥٠٠٩	١٠٠٩	٤٦٠٥	١٠٠٣	٥٥٠٦	(ب) سلع وسيطة للبناء	
١٨٠٠	١٨٠٠	١٥٠٠٤	١٧٠٤	١٣٥١٣	١٧٠٩	١٢٣٠٥	١٨٠٧	١٧٠٨	٩٨٠٧	١٧٠٤	٨٠٠٤	١٨٠٨	١٠٠٢٠٠	(ج) سلع وسيطة للصناعة	
١٠٧	٢٠٩	١٧٠٤	١٠٨	١٤٠٣	١٠٤	١٠٠٩	١٠٥	١٠٧	٩٠٠	٢٠٠	٩٠٣	١٠٤	٧٠٩	(د) سلع وسيطة للخدمات	
٠٠٢	٠٠٧	٦٠٩	٠٠٤	٣٠٠	٠٠٩	٠٠٧	٠٠٢	٠٠٩	٠٠٧	٠٠٩	٠٠٤	٠٠٩	٠٠٥	(هـ) سلع وسيطة اخرى	
١٠٠٤	١٠٠٢	٨٥٠٣	١١٠٠	١٦٠٩	١٠٠٠	٧٢٠٩	٩٠٦	٦١٠٠	٦١٠٢	٩٠٥	٤٣٠٧	١١٠٥	٦٢٠٥	٤ - خامات ومواد اولية	
١٠٤	٢٠٣	١٩٠٠	٢٠٩	١٦٠٠	١٠٦	١١٠٣	١٠٠	١٠٢	٦٠٨	١٠٠	٤٠٦	٠٠٨	٤٠٦	(أ) خامات ومواد اولية للزراعة	
١٠٩	٠٠٨	٦٠٦	٠٠٥	٣٠٩	٢٠٥	١٧٠٨	٢٠٥	٢٠٣	١٢٠٨	٢٠٩	٩٠٤	٢٠٣	١٢٠٣	(ب) خامات ومواد اولية للبناء	
٧٠٠	٧٠٠	٥٨٠٧	٨٠٢	٦٤٠٣	٥٠٩	٤٢٠٧	٦٠٩	٧٠٥	١٤٠٤	٦٠٤	٢٩٠٥	٨٠٤	٤٥٠٤	(ج) خامات ومواد اولية للصناعة	
٠٠٩	٠٠٩	١٠٠	٠٠٢	١٠٩	*	٠٠٣	*	*	٠٠٢	*	٠٠٩	*	٠٠٢	(د) خامات ومواد اولية للخدمات	
*	*	**	*	**	*	**	*	*	**	*	٠٠٩	*	**	(هـ) خامات ومواد اولية اخرى	
٠٠٣	٠٠٢	٢٠٠	٠٠٤	٢٠٩	٠٠٩	١٠٥	٠٠٣	٠٠٣	١٠٧	٠٠٢	١٠٩	٠٠٣	١٠٢	٥ - سلع اخرى غير مصنفة	
١٠٠٠٠	١٠٠٠٠	٨٣٦٠٦	١٠٠٠٠	٧٠٨٠٨	١٠٠٠٠	٧٢٤٠٥	١٠٠٠٠	٦١٠٠٠	٥٥٤٠٨	١٠٠٠٠	٤٦١٠٣	١٠٠٠٠	٥٤١٠٩	المجموع	

(١) استثنيت من هذه الأرقام مستوردات الذهب والنقود والأوراق المالية والأفلام السينمائية . ان القيم في هذا الجدول عند تقييم المستوردات . وعدم القيام بهذا التعديل يعود الى ان الغاية من الجداول هي المقارنة بين مختلف فئات المستوردات (٢) بمعنى Durable consumers' products (٣) بمعنى Intermediate products
(* *) أقل من ٠.١ % (* *) أقل من ٥٠ ألف ليرة لبنانية .

ملحق رقم - ٥ -

قيمة المصدرات الخاصة مصنفة حسب استعمالها خلال ١٩٦٣ مع النسب المئوية لكل فئة منها (١)
(القيمة اللبنانية)

معدل النسبة المئوية للعدة ١٩٦٣ - ١٩٥٧	١٩٦٣		١٩٦٢		١٩٦١		١٩٦٠		١٩٥٩		١٩٥٨		١٩٥٧		المصدرات مصنفة حسب نوع استعمالها
	النسبة المئوية من المجموع	القيمة	النسبة المئوية من المجموع	القيمة	النسبة المئوية من المجموع	القيمة	النسبة المئوية من المجموع	القيمة	النسبة المئوية من المجموع	القيمة	النسبة المئوية من المجموع	القيمة	النسبة المئوية من المجموع	القيمة	
٥٤٤٤	٤٩٠١	٨٤٥٥	٤٨٥٥	٧٩٠٥	٥٧٢٢	٦٦٠٦	٥٧٢٩	٧٠٠٠	-٦٠٣	٥٧٢٩	٥٤٤٩	٥٤٤٤	٦٧٢٧	١ - سلع استهلاكية	
٤٨٠٧	٤٢٢٦	٧٣٤٤	٤٣١٠	٧٠٠٤	٥١٠١	٥٩٤٥	٥٢٤٥	٥٠٠٥	٦٠٠٤	٥٢٢٩	٥٠٢٢	٤٧٢٩	٥٩٢٦	أ) سلع استهلاكية ضرورية	
٥٥٥	٦٢٢	١٠٠٦	٥٠١	٨١٤	٥٠٨	٦٢٧	٥٥٣	٤٠٩	٥٠٩	٥٠٠	٤٠٧	٦٠٥	٨٠١	ب) سلع استهلاكية كالية وسلع مديدة الاستهلاك (٢)	
٠٠٢	٠٠٣	٠٠٥	٠٠٤	٠٠٧	٠٠٣	٠٠٤	٠٠١	*	**	-	-	*	**	ج) سلع استهلاكية اخرى	
٧٠١	٨٠٣	١٤٠٣	٦٠٨	١١٠٢	٩٠٣	١٠٠٨	٥٠٨	٧٠٠	٨٠٤	٥٠٩	٥٠٦	٦٢٧	٨٠٤	٢ - سلع ترسيلية	
٠٠٦	٠٠٥	٠٠٩	٠٠٦	١٠٠	٠٠٧	٠٠٨	٠٠٩	٠٠٤	٠٠٥	٠٠١	٠٠١	٠٠٨	١٠٠	أ) سلع ترسيلية للزراعة	
٠٠٥	٠٠٥	٠٠٨	٠٠٧	١٠٢	٠٠٥	٠٠٦	٠٠٥	١٠٠	١٠٢	٠٠٣	٠٠٣	٠٠٣	٠٠٤	ب) سلع ترسيلية للبناء	
٢٠١	٠٠٨	١٠٤	٠٠٩	١٠٤	١٠٨	٢٠١	١٠٦	٢٠٩	٣٠٥	٣٠٥	٣٠٣	٣٠٤	٤٠٢	ج) سلع ترسيلية للصناعة	
٠٠٦	٠٠٤	٠٠٧	٠٠٤	٠٠٧	٠٠٧	٠٠٨	٠٠٦	٠٠٦	٠٠٧	٠٠٨	٠٠٧	٠٠٧	٠٠٩	د) سلع ترسيلية للخدمات	
٢٠٦	٥٠٦	٩٠٧	٣٠٨	٦٠٢	٤٠٧	٥٠٤	١٠٣	١٠٢	١٠٤	٠٠٦	٠٠٦	٠٠٧	٠٠٩	هـ) سلع ترسيلية للنقل	
٠٠٧	٠٠٥	٠٠٨	٠٠٤	٠٠٧	٠٠٩	١٠١	٠٠٩	٠٠٩	١٠١	٠٠٦	٠٠٦	٠٠٨	١٠٠	و) سلع ترسيلية اخرى	
٢٢٢٣	٢٢٢٤	٣٨٠٦	٢٢٢٣	٣٦٠٥	٢١٠٤	٢٤٠٩	٢٣٢٣	٢٨٠١	٢٨٠٨	٢٠٠٩	١٩٠٨	٢١٠٦	٢٦٠٩	٣ - سلع وسيطة (٣)	
٣٠٥	٥٠٣	٩٠٢	٣٠٨	٦٠٢	٢٠٣	٢٠٧	٢٠٢	٣٠٥	٤٠٢	٣٠٣	٣٠١	٤٠٣	٥٠٣	أ) سلع وسيطة للزراعة	
٩٠٨	٩٠٠	١٥٥٥	٨٠٤	١٣٠٨	١٠٠٤	١٢٠١	١٢٠١	١٢٢٢	١٤٠٦	٩٠٠	٨٠٥	٧٠٨	٩٠٧	ب) سلع وسيطة للبناء	
٧٠٩	٦٠٩	١١٠٩	٩٠١	١٤٠٩	٧٠٤	٨٠٦	٧٠٦	٧٠٧	٩٠٢	٨٠١	٧٠٧	٨٠٤	١٠٠٥	ج) سلع وسيطة للصناعة	
٠٠٩	٠٠٩	١٠٥	٠٠٩	١٠٤	١٠١	١٠٣	١٠٢	٠٠٦	٠٠٧	٠٠٤	٠٠٤	١٠٠	١٠٣	د) سلع وسيطة للخدمات	
٠٠٢	٠٠٣	٠٠٥	٠٠١	٠٠٢	٠٠٢	٠٠٢	٠٠٢	٠٠١	٠٠١	٠٠١	٠٠١	٠٠١	٠٠١	هـ) سلع وسيطة اخرى	
١٦٠١	٢٠٠٠	٣٤٠٤	٢٢٢٣	٣٦٠٥	١٢٠٠	١٤٠٠	١٢٠٩	١٥٠٣	١٥٠٩	١٥٠٢	١٤٠٥	١٧٠١	٢١٠٢	٤ - خامات ومواد اولية	
١٠٢	٠٠٩	١٠٥	٣٠٩	٦٠٤	٠٠٨	١٠٠	١٠٠	٠٠٦	٠٠٧	٠٠٥	٠٠٥	٠٠٩	١٠١	أ) خامات ومواد اولية للزراعة	
٠٠٢	٠٠١	٠٠٢	٠٠١	٠٠٢	٠٠٤	٠٠٥	٠٠٢	٠٠٢	٠٠٢	٠٠٢	٠٠٢	٠٠٣	٠٠٤	ب) خامات ومواد اولية للبناء	
١٤٠٦	١٨٠٩	٣٢٠٦	١٨٠٢	٢٩٠٨	١٠٠٧	١٢٠٤	١١٠٧	١٢٠٥	١٥٠٠	١٤٠٥	١٣٠٨	١٥٠٩	١٩٠٧	ج) خامات ومواد اولية للصناعة	
*	٠٠١	٠٠١	٠٠١	*	*	**	*	*	**	*	**	*	**	د) خامات ومواد اولية للخدمات	
*	*	**	*	**	*	**	*	*	**	*	**	-	-	هـ) خامات ومواد اولية اخرى	
٠٠١	٠٠٢	٠٠٤	٠٠١	٠٠٢	٠٠١	٠٠١	٠٠١	٠٠٢	٠٠٢	٠٠١	٠٠١	٠٠٢	٠٠٢	٥ - سلع اخرى غير مصنفة	
١٠٠٠٠	١٠٠٠٠	١٧٢٠٢	١٠٠٠٠	١٦٣٠٩	١٠٠٠٠	١١٦٠٤	١٠٠٠٠	١٢٠٠٠	١١٩٠٦	١٠٠٠٠	٩٤٠٩	١٠٠٠٠	١٢٤٠٤	بمجموع قيمة المصدرات	

(١) استثنيت من هذه الارقام مصدرات الذهب ، والنقود والاوراق المالية والافلام السينمائية .

(٢) بمعنى Durable consumers' goods

(٣) بمعنى Intermediate products

(*) اقل من ٠.١% (***) اقل من ٥٠ الف ليرة لبنانية .

ملحق بول رقم (٦)

معدل نمو قيمة المستوردات والمصدرات الخاصة خلال - مصنفه حسب الاستعمال وحسب القطاع المستعملة لها

معدل النمو لست سنوات	معدل نمو قيمة المصدرات						النمو سنوات	معدل نمو قيمة المستوردات						المستوردات والمصدرات مصنفة حسب الاستعمال والقطاع المستعمل لها
	١٩٦٣	١٩٦٢	١٩٦١	١٩٦٠	١٩٥٩	١٩٥٨		١٩٦٣	١٩٦٢	١٩٦١	١٩٦٠	١٩٥٩	١٩٥٨	
٤٤٦	٦٤٣	١٩٤٤	٥٤٣-	٦٤١	٢٠٠٧	١٩٥٥-	١٠٤٣		٧٤٧	١٠٠٣	٢١٠٣	٣٠٠١	١٣٤١-	١- الاستهلاك أ) سلع استهلاكية ضرورية ب) سلع استهلاكية كالية وسلع مديدة الاستهلاك ج) سلع استهلاكية اخرى
٤٤٣	٤٤٣	١٨١٣	٦٥٥-	٥٤٤	٢٠٠٣	١٥٥٨-	١٠٠٩		١٠٠٣	٨٤٢	١٢٠٨	٣٠٠٢	١٦٦٣-	
٨٤١	٢٦٢٢	٢٥٤٤	٢٠٢-	١١٢٩	٢٥٤٤	٤٢٢٣-	١٣٤٤		٢٠٧	١٤٤٢	٣٧٠٧	٢٨٠٨	٧٤٠-	
١٧٧٥٥	٢٨٦٦-	٧٥٠٠	٢٦٦٦١	**	٥١٠٠	**	٢٣٤٦		٢١٠٧	٣٠٦	١٢٠٧	٤١٢٢	١١٠١-	
٥٤١	١٤٤٧-	٦٧٠٠	٧٤٣-	٠٤٩-	٤٦٦٧	٥٠٠٢-	١٦٦٨		١٦٠٨	٣٢٥٥	٠٠٦	٣٨٤٤	٨٤٥-	٢- قطاع الزراعة أ) سلع ترسملية ب) سلع وسيطة ج) خامات ومواد اولية
٣٨٠٧	١٠٠٠-	٢٥٠٠	٢٢٢٣-	٩٧٤٤	٢٢٥٧	٨٣٤٦-	٤٦٦١		٣٤٧	٧١٣	٠٠٥	٦٤٤٢	٤٤٦-	
٢٢٥٥	٤٨٤٤	١٢٩٦٦	٢٠٦-	٣٤٤٣-	٣٥٠٦	٤١٠٧-	١١٤٤		٩٠٢	٢٥٠٩	٤٤٠	٢١٠٦	١٣٤٥-	
٨١٢٩	٧٦٦٦-	٥٤٠٠٠	*	٤٢٠٨	٤٠٠٠	٥٤٤٥-	١٨١٧		٤١٠٦	٧٣٢٢	٣٠٨	٤٦٦٧	٠٤٧-	
١١٠٠	٠٠٤-	٩٩٠٦	١٠٠٠-	٧٠٠-	١٢٠٠	٢٨٤٤-	٦٥٥		١٢٠٠	٤٤٠	١٦٦٧	١٩٠٣	٢٠٠٠-	٣- قطاع الصناعة أ) سلع ترسملية ب) سلع وسيطة ج) خامات ومواد اولية
١٤٤٨-	*	٣٣٠٣	٤٤٤	٤٣٠١-	٥٤٦	٢٢٠٥-	٢٦٦١		٢٨٤٥	٢٩٠٧	٥٠٠	١٢٢٦	١١٠٦-	
٧٤٧	٢٠٠١-	٧٣٠٣	٧٠٣-	١٢٢	٢٠٠٨	٢٧٤٦-	١١٠٢		٩٠٦	١٠٣	٢٦٠٨	٢٢٠٧	٢١٠٢-	
١٨٤٥	٩٤٤	١٤٠٠٣	١٣٠٦-	٣٠٦-	٤٠٦	٣٠٠٠-	٨٠٧		٥٠٠٦	٣٠٩	٠٠٦	٤٠٠٠	٣٤٤٩-	
١١٠٥	٨٠٦	١٥٠٢	١٥٥٥-	٢٠٦-	٧٦٦٨	١٣٠٨-	٩٤٤		١١٠٨	١١٠١	٣٢٠٧	١٢٤٤	١٨٠٨-	٤- قطاع البناء أ) سلع ترسملية ب) سلع وسيطة ج) خامات ومواد اولية
٤٦٦٩	٣٣٢٣-	١٠٠٠٠	١٢٠١-	٤٥٥٥-	٣٠٥٠٨	٣٣٠٦-	٣٠٠		٥٣٤٤	٢٤٠٦	٢٥٠٩	١٢٠٦	٤٠٠٢-	
١١٠٥	١٢٠٣	١٤٤١	١٧٠٤-	٠٠٥	٧٠٤٤	١١٠٨-	٤٠١		٠٠٢	١١٠١	٣٤٠١	٧٠٧	١٦٦٢-	
٠٠٣	*	٦٠٠٠-	٧٠١٧	١٩٠٨	٨٠١	٤١٠٤-	٦٩٠٢		٧٨٠١	٨٠٥	٢٨٠١	٣٥٠٤	٢٣٠٦-	
٥٤٩	٤٠٥	٤٠٨	٣٠٠	٧٤٤٨	٢٧٠١	٤٨٠٨-	٢٠٣		٤٧٠٥-	١٧٠٠-	١٣٠١	١١٠٢-	٤١٠٦	٥- قطاع الخدمات أ) سلع ترسملية ب) سلع وسيطة ج) خامات ومواد اولية
٢٠٦-	*	١٢٠٥	١٩٠١	٤٤٩-	١٠٤	١٨٠٦-	١٠٤		٣٩٠٠	٣٠٠٣	١٤٠٨	١٦٠٨	٦٣٠٧	
١٧٠٣	٧٠١	٧٠٧	٤٠٢-	٩٣٠٧	٦٧٤٤	٦٧٠٧-	٧٢١٧		٤١٠٦	١٠٣	١٠٠٨	٣٠٢	١٧٠٧	
-	*	*	**	**	**	**	٤٧٤٤		٥٣٣٣٣	٢١٠٢	٧٤٤	٥١٠٨	٢٤٠٢-	
٦٩٠١	٥٦٥	١٤٠٨	٢٢٨٠٣	١٢٠٥	١٢٨٠٥	٢٦٠٣-	١٠٨		١١٠٠-	١١٠٠	٤٥٤٤	٤٨٠٦-	٣٨٠٠-	٦- قطاع النقل أ) سلع ترسملية
٦٩٠١	٥٦٥	١٤٠٨	٢٢٨٠٣	١٢٠٥	١٢٨٠٥	٢٦٠٣-	٣٠٠٩		١١٠٠-	١١٠٠	٤٥٤٤	٤٨٠٦-	٣٨٠٠-	
١١٠٢	٤٤٤	٣٠٠٨-	١٠٠١	١٧٠٦	٦٥٠٨	٣٩٠٩-	١٤٠٦		٦٤٤-	٢٠٩	٥١٠٢	٨٠٥	٦٠٤	٧- قطاعات اخرى أ) سلع ترسملية ب) سلع وسيطة ج) خامات ومواد اولية
٤٤١	٣٤٣	٣٦٤-	٠٠١-	٤٠٦	٣٠٢٣	٤٢٠٦-	٢٠٣		٣٦٣	٥٠٩	٥٠٠٥	٤٠٩	٨٠٨	
٣٥٠٦	١٥٠٠٠	*	٢٠١٢	٤٠٧٤٤	٢٠٠٥	٥٠١٢-	٠٠٣٣		٣٢٨٤٦	٢٧٠٧	٥٣٠٩	٦٤٠٠	١٧٠٠	
١١٣٠٦	*	*	**	**	**	-	*		*	**	**	**	١٤٩٠٦	
٣٩٠٧	١٠٠٠٠	١٠٠٠٠	٢٤٠٦	٤٦٠٦-	١٠٦٠٩	٤٧٠٠-	٢٢٠٠		٩٣٠٣	١٢٠٢-	٤٤٠٢	٤٦٠٦	٩٠٠-	٨- سلع اخرى غير مصنفة
٧٤٦	٥٠١	٤٠٠٨	٤٠٣-	١٠٦	٢٦٠٠	٢٣٠٨-	٨٠٢		٧٠٥	٨٠٣	٢٠٠٧	٢٠٠٢	١٤٠٨-	معدل النمو لمجموع قيمة المستوردات والمصدرات

(*) اقل من ٠.٠١ % (**) القيمة الاساسية اقل من ٥٠ الف ليرة لبنانية .

معدل نمو قيمة المستوردات والمصدرات المدة ١٩٥٧ - ١٩٦٣ مصنفة حسب الاستعمال

معدل النمو لست سنوات	معدل نمو قيمة المصدرات						معدل النمو سنوات	معدل نمو قيمة المستوردات						المستوردات والمصدرات مصنفة حسب الاستعمال
	١٩٦٣	١٩٦٢	١٩٦١	١٩٦٠	١٩٥٩	١٩٥٨		١٩٦٣	١٩٦٢	١٩٦١	١٩٦٠	١٩٥٩	١٩٥٨	
٤٤٦	٦١٣	١٩١٤	٥١٣-	٦٤١	٢٠٠٧	١٩٥٠-	١٠٠٣	٧٠٧	١٠٠٣	٢١٢٣	٣٠٠١	١٣٤١-	١ - سلع استهلاكية	
٤٤٣	٤٤٣	١٨١٣	٦٥٠-	٥٤٤	٢٠٠٣	١٥٠٨-	١٠٠٩	١٠٠٣	٨١٢	١٢٤٨	٣٠٠٢	١٦٦٣-	أ) سلع استهلاكية ضرورية	
٨٠٦	٢٦٢٢	٢٥٠٤	٢١٢-	١١٢٩	٢٥٠٤	٤٢٢٣-	١٠٣٤	٢٠٧	١٤٢٢	٣٧٤٧	٢٨٤٨	٧٠٠-	ب) سلع استهلاكية كالية وسلع مديدة الاستهلاك	
	٢٨٠٦-	٧٥٠٠	**	**	**	**	١٠٣٦	٢١٠٧	٣١٦	١٢٠٧	٤١٢٢	١١٠١-	ج) سلع استهلاكية اخرى	
١٣٤٨	٢٧٠٧	٣٠٧	٥٠٠٩	٥١١-	٤٨١٦	٣٢٢٩-	٦٤٤	١٠٠١-	٨١٦	١٣٤٨	٤٤٤٠-	١٣٤١	٢ - سلع ترشمية	
٣٨٤٧	١٠٠٠-	٢٥٠٠	٢٢٢٣-	٩٧٤٤	٢٢٥١٧	٨٣٢٦-	١٨٦١	٣٠٧	٧١٣	٥٠٥-	٦٤٢٢	٤٠٦-	أ) سلع ترشمية للزراعة	
٤٦٢٩	٣٣٠٣-	١٠٠٠٠	١٢٠١-	٤٥٥٥-	٣٠٥٠٨	٣٣٢٦-	١٣٣٠	٥٣٤٤	٢٤٢٦	٢٥٠٩	١٢٢٦	٤٠٠٢-	ب) سلع ترشمية للبناء	
١٥٢١-	٠٠٠	٣٣٠٣-	٤٤٤	٤٣٠١-	٥١٦	٢٢٢٥-	٥١٦١	٢٨١٥-	٢٩٠٧	٥١٠	١٢٢٦-	١١٠٦	ج) سلع ترشمية للصناعة	
٢٢٦	٠٠٠	١٢٠٥-	١٩٠١	٤٠٩-	١٠٤	١٨٢٦-	١١٣١	٣٩٠٠	٣٠٠٣-	١٤٠٨	١٦٠٨	٦٣٧٠-	د) سلع ترشمية للخدمات	
٦٩٠١	٥٦٥	١٤٠٨	٢٢٨٠٣	١٢٥٥	١٢٨٠٥	٢٦١٣-	١٠٠٩	١١٠٠	١١٠٠	٤٥٥٤	٤٨١٦-	٣٨٠٠-	هـ) سلع ترشمية للنقل	
٤٤١	٣٤٣	٣٦٢٤-	٠٠١-	٦٠٩	٨٢٢٣	٤٢٢٦	٣٢١	٢٦٢٣-	٥٠٩	٥٠٥٥	٤٠٩	٨٠٨	و) سلع ترشمية اخرى	
١١٤٨	٥٠٨	٤٦٢٦	١٢٠٧-	١٠٧-	٤٥٥٧	١٢٢٦	٨١٢	٨٠٩	٤٠٩	٢٦٠٦	١٦٢٣	١٧٤٤-	٣ - سلع وسيطة	
٢٢٤٥	٤٨٠٤	١٢٩٠٦	٢١٦-	٣٤٢٣-	٣٥٠٦	٤١٠٧-	١١٤٤	٩٠٢	٢٥٠٩	٤٠٠	٢١٠٦	١٣٤٥-	أ) سلع وسيطة للزراعة	
١١٤٥	١٢٢٣	١٤٠١	١٧٤٤-	٠٠٥	٧١٢٤	١١٠٨	١٤١	٠٠٢	١١٠٩	٣٤٠١	٧٠٧	١٦٢٢-	ب) سلع وسيطة للبناء	
	٢٠٠١-	٧٣٠٣	٧١٣-	١٠٢	٢٠٠٨	٢٧٠٦	١١١٢	٩٠٦	١٠٣	٢٦٠٨	٢٢٢٧	٢١٠٢-	ج) سلع وسيطة للصناعة	
١٧٢٣	٧٠١	٧٠٧	٤٠٢-	٩٣٠٧	٦٧٤٤	٦٧٠٧-	١١١٧	٤١٠٦	١٠٣	١٠٠٨	٣٠٢-	١٧٤٧	د) سلع وسيطة للخدمات	
٣٥٠٦	١٥٠٠٠	٠٠٠	٢١٠٦-	١٢٧٤١	٢٠٠٥	٢١٠٥-	١٠٣٣	٣٢٨٢٦	٢٧٠٧-	٥٣٠٩	٦٤٠٠	١٧٠٠-	هـ) سلع وسيطة اخرى	
٢٠٠١	٥٠٨-	١٦٠٠٧	١١٠٠-	١٠١-	٩٠٩	٣١٠٨-	٧٠٧	١٩٠٤	١٢٠١	٥٠٩	٣٩٠٨	٣٠٠٠-	٤ - خامات ومواد اولية	
٨١٠٩	٧٦٠٦-	٥٤٠٠٠	٠٠٠	٤٢٠٨	٤٠٠٠	٥٤٥٥-	١٨٠٧	٤١٠٦	٧٣٠٢	٣٠٨-	٤٦٠٧	٠٠٧	أ) خامات ومواد اولية للزراعة	
٠٠٣	٠٠٠	٦٠٠٠-	٩١٠٧	١٩٠٨	٨٠١-	٤١٤٤-	٢٩٦٩٢	٧٨٠١-	٨١٥	٢٨٠١	٣٥٠٤	٢٣٠٦-	ب) خامات ومواد اولية للبناء	
١٨٠٥	٩٠٤	١٤٠٠٣	١٣١٦-	٣١٦-	٨٠٦	٣٠٠٠-	١٠٧٧	٥٠٠٦	٣٠٩	٠٠٦-	٤٠٠٠	٣٤٠٩-	ج) خامات ومواد اولية للصناعة	
	*	*	**	**	**	**	١٠٣٤	٥٣٣٣	٢١٠٢	٧٠٤	٥١٠٨	٢٤٠٢-	د) خامات ومواد اولية للخدمات	
	*	*	**	**	**	**	٩٠٠	**	**	**	**	**	هـ) خامات ومواد اولية اخرى	
٣٩٠٧	١٠٠٠٠	٠٠٠	٢٤٠٦	٤٦٤٤-	١٠٦٠٩	٤٧٠٠-	٢٢٠٠	٩٣٠٣	١٢٠٢	٤٤٠٢	٤٦٠٦	٩٠٠-	٥ - سلع غير مصنفة	
٧٠٦	٥٠١	٤٠٠٨	٤١٣-	١٦	٢٦٠٠	٢٣٢٨-	٨٠٢	٧٠٥	٨٠٣	٢٠٠٧	٢٠٠٢	١٤٠٨-	معدل النمو لمجموع قيمة المستوردات والمصدرات	

(*) اقل من ٠.٠١٪. (**) القيمة الاسمية اقل من ٥٠ الف ليرة لبنانية.

ملحق (ن) جدول رقم ١ -
 قيمة مستوردات السلع الاستهلاكية من ١٣ بلد خلال المدة ١٩٥٧ - ١٩٦٣
 مع النسب المئوية لحصة كل بلد (١)
 (بالآلاف الليرات اللبنانية كما سجلها الجمارك)

بلد المنشأ	١٩٥٧		١٩٥٨		١٩٥٩		١٩٦٠		١٩٦١		١٩٦٢		١٩٦٣	
	القيمة	النسبة المئوية	القيمة	النسبة المئوية	القيمة	النسبة المئوية	القيمة	النسبة المئوية	القيمة	النسبة المئوية	القيمة	النسبة المئوية	القيمة	النسبة المئوية
بلجيكا	٢١٩٠	١٠	١٤٧٤	٠٠٧	٢٨٨٦	١٢١	٦١٢٦	١٢٩	٢٨٥٩	٠٠٨	٤٥٩٥	١٢٢	٥٠٠٥	١٢٣
بريطانيا	٩٥٣٢	٤٤١	١٠٠٢٥	٥٤٠	٩٠٧١	٣٥٥	١١٢٨٥	٣١٦	٩٥٧٨	٢١٧	١٦٦٩٧	٤٤٤	٢٠١٣٦	٥١١
فرنسا	٩٩٢٤	٤٤٣	٧٦٤٥	٣٢٨	١١٤٩٦	٤٤٤	١٥١٣٢	٤٢٨	١٩٣٥٧	٥١٦	١٨٤٢٦	٤٤٩	١٩٤٣٤	٤٩٩
المانيا الغربية	١٣٠٠٩	٥١٦	١٠٣٩٠	٥٤٢	١٧٦٤٩	٦٢٨	٢٨٤٤١	٩٢٠	٣١٥٨٨	٩٢١	٢٥٩٩١	٦٤٩	٣٠٨٣٥	٧٠٨
هولندا	٢٧٥٩	١٢٢	٣٦١٢	١٥٨	٧٠٥٧	٢٤٧	٩٨١٣	٣٢١	٩٢٣٣	٢٤١	١١١٥٥	٣٠٠	١٠٩٣١	٢٤٨
المغرب	٢٧٥٩	١٢٢	٣٦١٢	١٥٨	٧٠٥٧	٢٤٧	٩٨١٣	٣٢١	٩٢٣٣	٢٤١	١١١٥٥	٣٠٠	١٠٩٣١	٢٤٨
إيطاليا	٦٠٠١	٢٤٦	٥٦٨٨	٢٤٧	٣٠٦٥	١٢٢	٣١١٩	١٢٠	٢٦٥٨	٠٤٨	٨٨٩١	٢٤٤	١٤٤٠٣	٣٢٦
الأردن	١٢٨١٢	٥٥٥	٨٠٨٠	٤٤٠	١٧٠٢٦	٦١٥	١٤٩٥٥	٤٤٧	١٦٦٧٠	٤٤٨	١٦٧٥٥	٤٤٥	١٨٧٧٢	٤١٧
سويسرا	٥٥٢٢	٢٤٤	١٩٢٩	١٠٠	٢٤٩٠	١٢٠	٣٧٤٠	١٢٢	٢٦٦٤	٠٤٨	٩٦٥٨	٢٤٦	٤٢١٨	١٠٤
سوريا	٣٤٩٠	١٥٥	٢٦٧٧	١٢٣	٣٩٢٥	١٤٥	٤٤٠١	١٤٤	٥٧٥٩	١٢٦	٦١٨٨	١٢٦	٢٢١٧	١٢٦
الجمهورية العربية المتحدة	٥٧٠٦٩	٢٤٨	٣٧٤٣٨	١٨٢٧	٣٥٨٠٣	١٣٢٧	٢٦٥٥٥	٨٤٤	١٦٥٦٠	٤٤٧	٤٧٥٠٩	١٢٤٧	٦٣٧٤٥	١٦٢
الولايات المتحدة	٨٢٠٠	٣٦٦	٥٧٤٠	٢٤٨	٧٨٢٥	٣١٠	٧٣٥٦	٢٤٣	٨٢٣٥	٢٤٤	٥٨٨٧	١٤٦	٦٩٥٤	١٤٢
الاتحاد السوفياتي	١٩٨١٦	٨١٦	٢٢٠٥٥	١١٠٠	٣١٨١٠	١٢٢	٣٠٨١٩	١٢٠	٣٣٣٧١	٩١٦	٤٦٢٦١	١٢٤٦	٦٣٧٤٥	١٦٢
الجمهورية الثلاث عشر بلد	٦٥١٢	٢٨٠	١١٦٧٥٢	٥٨٠٠	١٥٠١٠٣	٥٧٢٦	١٦٤٩١٦	٥٢٢٢	١٦٠٩١٢	٤٦٢٧	١٦٠٩١٢	٤٦٢٧	٦٩٥٤	١٤٢
الجموع من بلدان أخرى	٨٠٠٥٨	٣٤٨	٨٤٤١٩	٤٢٠٠	١١٠٤٠٣	٤٢٤٤	١٥١٠٢٠	٤٧٨	١٨٧٥١٤	٥٣٨	١٥٥٦١٧	٤١٢٥	٢٤٥٨١٩	٦٣١
الجموع لجميع البلدان	٢٣٠٣٨٢	١٠٠٠٠٠	٢٠١١٧٢	١٠٠٠٠٠	٢٦٠٥٠٦	١٠٠٠٠٠	٣١٥٩٣٦	١٠٠٠٠٠	٣٤٨٤٢٦	١٠٠٠٠٠	٣٧٥٣٠٦	١٠٠٠٠٠	٣٩٥٨٩٥	١٠٠٠٠٠

(١) يحتوي الجدول ، بالنسبة إلى البلدان الأخرى فقط على البضائع التي بلغت قيمة المستورد والصادر منها مائة ألف ليرة لبنانية فما فوق .

ملحق (ن) جدول رقم ٢ -
 قيمة مستوردات السلع الاستهلاكية الضرورية من ١٣ بلد خلال المدة ١٩٥٧ - ١٩٦٣
 مع النسب المئوية لحصة كل بلد (١)
 (بالآلاف الليرات اللبنانية كما سجلها الجمارك)

بلد المنشأ	١٩٥٧		١٩٥٨		١٩٥٩		١٩٦٠		١٩٦١		١٩٦٢		١٩٦٣	
	القيمة	النسبة المئوية	القيمة	النسبة المئوية	القيمة	النسبة المئوية	القيمة	النسبة المئوية	القيمة	النسبة المئوية	القيمة	النسبة المئوية	القيمة	النسبة المئوية
بلجيكا	٢٦١	٠٠٢	٥٣٣	٠٠٤	١٤٢١	٠٠٩	—	—	٢٦٠	٠١١	٥٩٢	٠٠٣	٨٥٥	٠٠٤
بريطانيا	٣٣٧١	١٢٦	٥٠٠٨	١٤٥	٧٢٠٥	١٤٤	٢٠٤٢١	١٢١	٢٩٣٦	١٢٤	٢٦٩٧	١٢٢	٣٤٣٣	١٢٦
فرنسا	٢٤٦١	٩٢٧	٢١١٧	١٢٧	٣٥١٩	١٤٧	٤١٦١	٢٤٣	٥٢٧٢	٢٤٧	٥٧٧٦	٢٤٧	٦٣٦٨	٢٤٠
المانيا الغربية	٥٦٥٠	٢٠٨	٣٧٠٢	٣٠٠	٦٤٤٣	٤٢٣	٥٩٩١	٣٤٣	٥٣٢٣	٢٤٧	٣٥٢٥	١٢٦	٣١١٦	١٢٥
هولندا	١٩٠٨	٦٢	٢٥٩٠	٢٠١	٥٥١٤	٢٠٩	٦٩٠١	٣٢٤	٦٧٠٣	٢٤٤	٨٥٢٧	٣٢٩	٨٠٥٧	٣٢٨
المغرب	٢٦٦٢	١٠٨	٣٤٥٢	٢٠٩	١٠٠٥٢	٢٠٨	١٣٥١	٠٤٧	١١٩٦	٠٤٦	٣٧٩٧	١٤٨	٣٢٤٤	١٢٥
إيطاليا	٩٩٣٥	٣٦٨	٣٢١٨	٢١٦	١٠٣٦٦	٦٠٤	٦٤٦١	٣١٦	٦٩٠٢	٣١٥	٧٣٥٢	٣٤٤	٧٦٢٩	٣١٥
الأردن	٥٥٢٢	٢٠٨	١٩٢٩	١٢٦	٢٤٩٢	١٢٥	٣٧٤٠	٢٢١	٢٦٦٤	١٢٤	٩٦٥٨	٤٤٥	٤٢١٧	٢٤٠
سويسرا	١١٩	٠٠١	—	—	—	—	—	—	—	—	٣٢٥	٠٠٢	٣٩٧	٠٠٢
سوريا	٥٧٠٦٩	٢٤٨	٣٦٨٦٩	٢٩٢٨	٣١٦٨٠	١٩٢٦	٢٦١٠٤	١٤٤٥	١٦٥٦٠	٨٤٤	٤٧٣٤٦	١٢٤٨	٦٣٦٩٧	٢٤٧
الجمهورية العربية المتحدة	٨٢٠٠	٣٦٦	٥٧٤٠	٢٤٨	٧٨٢٥	٣١٠	٧٣٥٦	٢٤٣	٨٢٣٥	٢٤٤	٥٨٨٧	١٤٦	٦٩٥٤	١٤٢
الولايات المتحدة	١٩٨١٦	٨١٦	٢٢٠٥٥	١١٠٠	٣١٨١٠	١٢٢	٣٠٨١٩	١٢٠	٣٣٣٧١	٩١٦	٤٦٢٦١	١٢٤٦	٦٣٧٤٥	١٦٢
الجموع الثلاث عشر بلد	١٥٠٣٢٤	٦٥١٢	١١٦٧٥٢	٥٨٠٠	١٥٠١٠٣	٥٧٢٦	١٦٤٩١٦	٥٢٢٢	١٦٠٩١٢	٤٦٢٧	١٦٠٩١٢	٤٦٢٧	٦٩٥٤	١٤٢
الجموع من بلدان أخرى	٨٠٠٥٨	٣٤٨	٨٤٤١٩	٤٢٠٠	١١٠٤٠٣	٤٢٤٤	١٥١٠٢٠	٤٧٨	١٨٧٥١٤	٥٣٨	١٥٥٦١٧	٤١٢٥	٢٤٥٨١٩	٦٣١
الجموع لجميع البلدان	١٤٦٦٧٨	١٠٠٠٠٠	١٢٣٦١٢	١٠٠٠٠٠	١٦١٩٢٢	١٠٠٠٠٠	١٨٠٤٩٩	١٠٠٠٠٠	١٩٦٤٦٢	١٠٠٠٠٠	٢١٦٧١٩	١٠٠٠٠٠	٢١٤٦٢٠	١٠٠٠٠٠

(١) يحتوي الجدول والنسبة للبلدان الأخرى ، فقط على البضائع التي بلغت قيمة المستورد والصادر منها مائة ألف ليرة لبنانية فما فوق .

ملحق (ن) جدول رقم ٣-٣
 قيمة مستوردات السلع الكاكية والسلع المدينة الاستهلاك من ١٣ بلد خلال المدة ١٩٥٧-١٩٦٣ مع النسب المئوية لقيمة كل بلد (١)

بلد المصن	١٩٦٣		١٩٦٢		١٩٦١		١٩٦٠		١٩٥٩		١٩٥٨		١٩٥٧	
	النسبة المئوية	القيمة	النسبة المئوية	القيمة	النسبة المئوية	القيمة	النسبة المئوية	القيمة	النسبة المئوية	القيمة	النسبة المئوية	القيمة	النسبة المئوية	القيمة
بلجيكا	٢٤٦	٤١٥٠	٢٤٨	٤٠٠٣	١٤٤	١٩٩٣	٤٤٦	٥٥٦٣	١٢٣	١١٨٦	١٤٢	٨٧٨	٢٤٤	١٨٠٦
بريطانيا	٨٤٩	١٤٣٧٠	٨١٧	١٢٤٣٠	٣١٧	٥١٦٠	٦١٣	٧٧٢٤	٦٢١	٥٣٧٨	٨٤٤	٥٩١٠	٧١٧	٥٦٩٣
فرنسا	٨٤٠	١٣٠٦٦	٨٧٨	١٢٦٥٠	٨١٧	١٢١٣٥	٧٤٥	٩١٥٧	٦٢٧	٥٩٦٢	٦٤٠	٤٢١٥	٦٤٤	٤٧١١
المانيا الغربية	١٥٤٧	٢٥٣٩١	١٤٤٥	٢٠٧٣٨	١٧٤٦	٢٤٣٧٧	١٧٧١	٢٠٨٥٤	١٠٠٢٢	٩٠٢٣	٨٤٢	٥٧٨٧	٤٤٧	٦٤٧٥
هولندا	١٤٤	٢٢٠٥	١٤٥	٣١٠٤	١٢٣	١٨٦١	٠٤٩	١٠٨٧	٠٤٨	٦٦٨	١٤١	٧٣٩	٥٢٥	٥٢٥
المراکش	٦٤٩	١١١٥٩	٣١٦	٥٠٩٤	١٢١	١٤٦٢	١٤٤	١٧٦٨	٢١٣	٢٠١٣	٣١٢	٢٢٣٦	٤٤٥	٣٢٣٩
إيطاليا	٥٤٥	٨٨٩٧٢	٥٤٥	٧٨٦٣	٦٤٠	٨٣٩٢	٦٤٠	٧٣٣٢	٦٤٤	٥٧٠٣	٦٤٢	٤٣٥٣	٣٢١	٢٢٩٦
سويسرا	*	*	-	-	-	-	-	-	-	-	-	-	-	-
سوريا	*	*	-	-	-	-	-	-	-	-	-	-	-	-
الجمهورية العربية المتحدة	١٢٨	٢٨٩٤	٢٤٥	٣٥٢٥	٢٤٧	٣٦٨٧	٢٤٠	٤٤٢١	٢٤٧	٢٣٨٠	٢١٣	١٥٩٩	٢٤٩	٢١٥٨
الولايات المتحدة	٠٤٠	٤٨	٠٤١	١٦٣	-	-	٠٤٣	٤٢١	٠٤١	١٢٣	٠٤٨	٥٦٩	-	-
الاتحاد السوفياتي	٠٤٨	١٣٤٩	٠٤٩	١٢٦٣	٠٤١	١٤٥٠	٠٤١	١٧٨	-	-	-	-	-	-
الجميع الثلاث عشر بلد	١٧٤٤	٢٨٢٤٣	٢٠٤٠	٢٨٦٣٥	٩٤١	١٢٧١٤	٧٤٧	٩٣٥٦	١٠٤٦	٩٣٨٩	١٣٤٤	٩٣٨٩	١٢٤٧	٩٣٩٣
الجميع من بلدان اخرى	٠٠١	٨٨	٠٠١	١٣٨	٠٤٩	١٢٧٠	١٤٤	١٧٠٧	-	-	-	-	-	-
الجميع من جميع البلدان	٦٩١١	١١١٩٣٨	٦٩٤٠	٩٨٦٠٦	٥٢٦١	٧٣١٩١	٥٥٤٣	٦٧٥١٨	٤٧١٢	٤١٨٢٥	٥٠٥٨	٣٥٦٢٠	٤٩٤٢	٣٦٣٩٦
	٣٠٤٩	٤٩٩٧٣	٣١٤٠	٤٤٢٩٥	٤٧٤٤	٦٥٨٧٩	٤٤٤٧	٥٤٤٤٩	٥٢٤٨	٤٦٧٢٤	٤٩٤٢	٣٤٥٠٢	٥٠٥٨	٣٧٥١٥
	١٠٠٠٠٠	١٠٠٠٠٠	١٠٠٠٠٠	١٠٠٠٠٠	١٠٠٠٠٠	١٠٠٠٠٠	١٠٠٠٠٠	١٠٠٠٠٠	١٠٠٠٠٠	١٠٠٠٠٠	١٠٠٠٠٠	١٠٠٠٠٠	١٠٠٠٠٠	١٠٠٠٠٠

(١) يحتوي الجدول ، بالنسبة للبلدان الأخرى ، فقط على البنائغ التي بلغت قيمة المستورد وانقدر منها مائة الف ليرة لبنانية فأفوق .
 (*) اقل من ٠.٠١ / (**) اقل من الف ليرة لبنانية

ملحق (ن) جدول رقم ٤-٤
 قيمة مستوردات السلع الاستهلاكية الاخرى من ١٣ بلد خلال المدة ١٩٥٧-١٩٦٣ مع النسب المئوية لقيمة كل بلد (١)
 (١) مع السلع الاستهلاكية الاخرى من ١٣ بلد خلال المدة ١٩٥٧-١٩٦٣ مع النسب المئوية لقيمة كل بلد (١)

بلد المصن	١٩٦٣		١٩٦٢		١٩٦١		١٩٦٠		١٩٥٩		١٩٥٨		١٩٥٧	
	النسبة المئوية	القيمة	النسبة المئوية	القيمة	النسبة المئوية	القيمة	النسبة المئوية	القيمة	النسبة المئوية	القيمة	النسبة المئوية	القيمة	النسبة المئوية	القيمة
بلجيكا	-	-	-	-	٤٧٧	٦٠٦	٤٤٥	٥٦٣	٢٤٥	٢٧٩	١٢٩	١٢٣	١٤٤	١٢٣
بريطانيا	-	-	-	-	١١٥	١٤٨٢	١٢٢	١٥٢٠	١٢٤	١٤٩٠	١٣٦	١٠٦٠	١٦١٧	١٤٦٨
فرنسا	-	-	-	-	١٥٤١	١٩٥٠	١٤٤٦	١٨١٤	١٨٤٣	٢٠١٥	١٦٤٨	١٣١٣	١٩٤٩	١٧٥٢
المانيا الغربية	٣٤٥	٦٦٩	٣٤٤	١٧٢٩	١٤٤٦	١٨٨٨	١٥٩٦	١٥٩٦	١٦٨٣	١١٤٩	٩٠٦	١٠٤١	٨٨٤	
هولندا	-	-	-	-	٥٢٢	٦٦٩	٦٠٦	٨٢٥	٧٠٩	٣٠٩	٢٨٣	٣٤٧	٣٢٦	
المراکش	١١١٢	٢١٧١	٩٤٨	١٥٤٠	١٠٠٦	١٣٧٦	٩٢٢	١١٣٢	٨١٧	٩٥٧	٦٤٥	٥٠٩	٥٨١	
إيطاليا	-	-	-	-	-	-	-	-	-	-	-	-	-	
الأردن	-	-	-	-	-	-	-	-	-	-	-	-	-	
سويسرا	-	-	-	-	-	-	-	-	-	-	-	-	-	
سوريا	-	-	-	-	-	-	-	-	-	-	-	-	-	
الجمهورية العربية المتحدة	١٥٤١	٢٩٢٦	١٤٤٩	٢٣٢٨	١٦١٢	٢٠٧٢	١٥٤٩	١٩٨٠	١٤٤٠	١٥٤٥	١٣٢٨	١٠٧٨	١٣٢٨	
الولايات المتحدة	-	-	-	-	-	-	-	-	-	-	-	-	-	
الاتحاد السوفياتي	-	-	-	-	-	-	-	-	-	-	-	-	-	
المانيا الغربية	١٢٤١	٢١٣٥	١٢٤٢	٢٠٠٢	١٦١٩	٢١٨٤	١٨٤٨	٢٣٤٢	١٨٤٨	٢٠٧٣	٢٣٢٩	١٨٧٠	١٧١٦	
الجميع الثلاث عشر بلد	٦٩١٩	١٣٥٤٣	٦٩١٣	١٠٨٧٠	٩٤٤٨	١٢٢٢٧	٩٤٤٦	١١٧٧٢	٩٨٤٩	١٠٩١٧	٩١٤٤	٧١٤٢	٩١٠٣	
الجميع من بلدان اخرى	٣٠٤١	٥٨٢٤	٣٠٤٧	٤٨١٧	٥٢٢	٦٦٧	٥٤٤	٦٦٨	١٢١	١١٩	٨٠٦	٦٧١	٨٤٣	
الجميع من جميع البلدان	١٠٠٠٠٠	١٩٣٦٧	١٠٠٠٠٠	١٥٦٨٧	١٠٠٠٠٠	١٢٨٩٤	١٠٠٠٠٠	١٢٤٤٠	١٠٠٠٠٠	١١٠٣٦	١٠٠٠٠٠	١٠٠٠٠٠	٨٧٩٣	

(١) يحتوي الجدول ، بالنسبة للبلدان الأخرى ، فقط على البنائغ التي بلغت قيمة المستورد وانقدر منها مائة الف ليرة لبنانية فأفوق .

ملحق (ن) جدول رقم ٥ -
 قيمة مستوردات السلع الترسلية من ١٣ بلد خلال المدة ١٩٥٧ - ١٩٦٣ مع النسب المئوية لقيمة كل بلد (١)

بلد المنشأ	١٩٥٧		١٩٥٨		١٩٥٩		١٩٦٠		١٩٦١		١٩٦٢		١٩٦٣	
	القيمة	النسبة المئوية	القيمة	النسبة المئوية	القيمة	النسبة المئوية	القيمة	النسبة المئوية	القيمة	النسبة المئوية	القيمة	النسبة المئوية	القيمة	النسبة المئوية
بلجيكا	—	—	٢٨٤	٠٤٤	٦٦١	١٠١	١٠٠٤	١٤٤	—	—	٥٤٦	٠٠٨	٥٧٠	٠٠٧
بريطانيا	١٧٢٣٨	٢٤٤٣	٩٧٩٤	١٤٢٠	١٢٧٠٠	٢٠٢٧	١١٣٤٥	١٥١٨	١٢٧٥٤	١٦٤٣	٩٩٩٩	١٤٢٢	٩٦٢٧	١١٠٦
فرنسا	٢٧٧٣	٣٩٩	١٧١٢	٢٤٤	١٨٢١	٣٠٠	٣٢٩٥	٤٤٦	٤٥٢٨	٥١٨	٥٦٥٠	٨٠٠	٧٢٤١	٨٠٧
المانيا الغربية	٦٥١٥	٩١٢	٥٤٣٤	٧٨٨	١٠٨٧٣	١٧٠٨	١١٣٨٦	١٥٥٨	١٤٤١٩	١٨١٤	١٠٥١٤	١٥٥٠	٩٠٩٧	١١٢٠
هولندا	—	—	—	—	٢٨٩	٠٤٥	٤٤٦	٠٥٣	٢٧٦	٠١٣	—	—	—	—
المراق	—	—	—	—	—	—	—	—	—	—	—	—	—	—
إيطاليا	٩١٠	١٢٣	—	—	—	—	—	—	—	—	—	—	—	—
الأردن	—	—	—	—	—	—	—	—	—	—	—	—	—	—
سويسرا	١٢٦٣	١٧٨	٩٢٢	١٢٣	٢١٢٢	٣٢٥	١٥٠٣	٢١١	٢٠٤٣	٢٤٦	٢٤٥١	٣٤٥	١٩٢٤	٢٠٣
سوريا	—	—	—	—	—	—	—	—	—	—	—	—	—	—
الجمهورية العربية المتحدة	٢٠٣١٠	٢٨٠٧	١٧٢٩٧	٢٤٤٧	—	—	—	—	—	—	—	—	—	—
الولايات المتحدة	—	—	—	—	—	—	—	—	—	—	—	—	—	—
الإتحاد السوفياتي	—	—	—	—	—	—	—	—	—	—	—	—	—	—
الجميع للتلات عشر بلد	٤٩٠٠٩	٦٩٠٢	٣٦٥٤٦	٥٢١٢	٤٢٦٦٦	٦٩٨٨	٤٢٦٦٦	١١٣	٥٣٥٢	٧٧١١	٦٦٦٦	٩٢٥	٦٠٢٤	٧٢٤
الجميع من بلدان اخرى	٢١٨٥٣	٣٠٠٨	٣٥٥٣٧	٤٧٨٨	١٨٥١١	٣٠٠٢	١٦٤٥٦	٢٢٩٩	١٢٩٠٠	١٦٢٥	١١٦٦٠	٨٣٤	٥٨١٧٠	٧٠٠٢
الجميع لجميع البلدان	٧٠٨٦٢	١٠٠٠٠	٧٠٠٨٣	١٠٠٠٠	٦٦١٧٧	١٠٠٠٠	٧١٨٠٨	١٠٠٠٠	٧٨٢٠٥	١٠٠٠٠	٧٠٢٦٨	١٠٠٠٠	٨٢٨٧٧	١٠٠٠٠

(١) يحتوي الجدول ، بالنسبة للبلدان الأخرى ، فقط على البنائغ التي بلغت قيمة المستورد والصادر منها مائة الف ليرة لبنانية فأكثر .

ملحق (ن) جدول رقم ٦ -
 قيمة مستوردات السلع الرسيطة* من ١٣ بلد خلال المدة ١٩٥٧ - ١٩٦٣ مع النسب المئوية لقيمة كل بلد (١)

بلد المنشأ	١٩٥٧		١٩٥٨		١٩٥٩		١٩٦٠		١٩٦١		١٩٦٢		١٩٦٣	
	القيمة	النسبة المئوية	القيمة	النسبة المئوية	القيمة	النسبة المئوية	القيمة	النسبة المئوية	القيمة	النسبة المئوية	القيمة	النسبة المئوية	القيمة	النسبة المئوية
بلجيكا	١٠٤٥٠	٥٤٩	٦٦٧٠	٤٤٦	٨٥٣٦	٤٤٩	١٠٠٩٤	٤٤٧	١٤٢٦٧	٥١٨	١٣٤٩٧	٥١٥	١٣٤٥٠	٥١٢
بريطانيا	١٥٣٨٩	٨٠٧	٨٩٥٩	٦٢٢	١٣٤٩٣	٧٨٨	١٣٩٧٥	٦٤٥	١٤٩٣٩	٦١١	١١٢٤٢	٤٢٦	٩٣١٣	٦٢٢
فرنسا	٢٥٠٨٠	١٤٤٢	١٩٤٠٩	١٣٤٤	٢٥٠٠١	١٤٤٥	٢٧٧٢٦	١٢٢٩	٢٩١٧٤	١٢٠٠	٢٣٧٣٦	٩٠٧	٢٢٢٦٦	٨٢٢
المانيا الغربية	٧٥٨٣	٤٠٥	٦٣٤٥	٤٤٤	١٠٥٥٥	٦١١	١٣٣٩١	٦١٢	١٢٦٥٣	٥٢٢	١٦٩٥٣	٦٤٩	١٦٨٨٧	٦٤٢
هولندا	١٢٨٥	٠٠٧	١١٦٤	٠٠٨	٢٥٢٨	١٤٥	٢٣٧٥	١٢١	٥٠٨٨	٢١١	٤١٥٧	١٢٧	٤٢٤٦	١٢١
المراق	١٢٦٠٣	٧٠١	٨٥٧٢	٥٠٩	٥٩١٢	٣٤٤	٣٥٨٨	١٢٧	٣٦٦٦	١٢٣	٦٠٦٩	٢٤٥	٩١٢٣	٣٤٤
إيطاليا	٧٥٤٥	٤٢٣	٥١٦٩	٣٢٦	٦٩٣٥	٤٤٥	١٤٢٣٦	٦٤٦	١٤٢٦٠	٥٠٨	٢١٢٦٥	٨٥٧	٢٠٤٩٢	٧٢٦
الأردن	٦٤٢	٠٠٤	١٧٦	٠٠١	١١٤٦	٠٠٧	٥١٨	٠٠٢	٣٤٩	٠٠٩	—	—	—	—
سويسرا	٣٨٦	٠٠٢	٣٢٨	٠٠٢	٢٤٩	٠٠١	٧٠١	٠٠٣	٦٠٦	٠٠٢	٢٠٠٧	٠٠٨	١١٢٠	٠٠٤
سوريا	١٥٣٥	٠٠٩	٩٤٣	٠٠٧	١٤٤٢	٠٠٨	٢٣٢٦	١٢١	٤٨٦	٠٠٢	٢٠٠٧	٠٠٨	١١٢٠	٠٠٤
الجمهورية العربية المتحدة	٢١٣	٠٠١	١٠١	٠٠١	١٩٢٢	٠٠٨	٧٩٥	٠٠٤	٧٤٨	٠٠٣	٢٠٦٢	٠٠٩	٢٠٦٩	٠٠٨
الولايات المتحدة	١١٤٦٢	٦٤٥	٩١٥٣	٦٢٣	٩٩٧٩	٥٨	١٤٦٩٨	٦٢٨	١٥٥٦٨	٦٤٤	١٣٥١٥	٥٠٦	١٠٢٣٦	٣٢٨
الاتحاد السوفياتي	٢٦٠	١٤٥	١٦٤٥	١٢١	٢٩٥٠	١٢١	٤١٣٠	١٢١	١٨٥٢	٠١٨	—	—	—	١٢٠
الجميع للتلات عشر بلد	٩٧٢٣٣	٥٥٥٠	٦٨٦٣٤	٤٧٤٥	٩٠٦٥٨	٥٢٤٤	١٠٨٥٥٣	٥٠٤٤	١١٣١٥٦	٤٦١٤	١١٥٩٢٩	٤٧٤٥	١١٠٧١١	٤٨١٦
الجميع من بلدان اخرى	٧٩٨٦٩	٤٥٥٠	٧٥٦٩٠	٥٢٥٥	٨٢٢٩٣	٤٧٦٦	١٠٦٩٥٧	٤٩٦٦	١٣٠٨٤٨	٥٣٢٦	١٢٨٢٢٧	٥٢٤٥	١٥٩٨٤٣	٥١٤٤
الجميع لجميع البلدان	١٧٧١٠٢	١٠٠٠٠	١٤٤٣٢٤	١٠٠٠٠	١٧٢٩٥١	١٠٠٠٠	٢١٥٥١٠	١٠٠٠٠	٢٤٤١٥٦	١٠٠٠٠	٢٤٤١٥٦	١٠٠٠٠	٢٧٠٥٤٦	١٠٠٠٠

* تبنى Intermediate products (١) يحتوي الجدول ، بالنسبة الى البلدان الأخرى ، فقط على البنائغ التي بلغت قيمة المستورد والصادر منها مائة الف ليرة لبنانية فأكثر .

ملحق (ن) جدول رقم ٧-٧
 قيمة مستوردات الحاميات والمواد الأولية من ١٣ بلد خلال المدة ١٩٥٧ - ١٩٦٣ مع النسب المئوية لخصمة كل بلد (١١)
 (بالآلاف البريات اللبنانية كما سجلتها الجمارك)

مصدر النسب	١٩٦٣		١٩٦٢		١٩٦١		١٩٦٠		١٩٥٩		١٩٥٨		١٩٥٧		مصدر النسب
	النسبة المئوية	القيمة	النسبة المئوية	القيمة	النسبة المئوية	القيمة	النسبة المئوية	القيمة	النسبة المئوية	القيمة	النسبة المئوية	القيمة	النسبة المئوية	القيمة	
بلجيكا	٠٠١	٤٢٠	٠٠٦	٥٦٤	٠٠٩	٦٧٩	٠٠٦	٤٠٧	٠٠٩	٥٤٠	٠٠٤	١٦١	٠٠٥	٣٠٩	بلجيكا
بريطانيا	٠٠٥	٤١٧	٠٠٥	٣٨٩	٠٠٤	٣٩٩	٠٠٤	٣٣١	٠٠٣	٨٠٣	٠٠٣	١٣٦	٠٠٤	٣٥٩	بريطانيا
فرنسا	١٢٧	١٩٧٠	١٢٧	١٤٥٥	١٠٦	١١٧٣	١٢٧	١١١٩	٠٠٩	٥٦٤	١٢٩	٨٢٣	١٠٥	٩٣٥	فرنسا
ألمانيا الغربية	٠٠٢	٢٨٨	٠٠٣	٢٤٥	٠٠٣	٢٣٧	٠٠٤	٢٦٤	٠٠٢	٢٢٥	—	—	٠٠٢	١١٦	ألمانيا الغربية
هولندا	٠٠٣	٣١٢	٠٠٣	٢٦١	٠٠١	٤٥٥	٠٠٣	١٧٤	٠٠٤	٢٢٨	٠٠٢	١٠٤	—	—	هولندا
البحرين	٠٠٦	٢٢٠٤	٤٢٠	٣٤٣٩	٢٢٢	١٥٩٧	٣٤٤	٢١٩٩	٧٢٩	٤٨٤٠	١٣٢٩	٦٠٩٣	٥٤٤	٢٣٥٧	البحرين
إيطاليا	٢٢١	*	—	—	٤٤٢	٣٠٨٥	٥٥٥	٣٥٦٦	٣٢٩	٣٣٧٨	٤٤٣	١٨٦٥	٣١٧	٢٣٢٥	إيطاليا
الأردن	٢٢٨	١٧١٥	٨٤٥	٧٣٥٣	١٠٥	١١٠٢	١٢٧	١١٠٣	٧٥٠	١٢٢	١٢٢	٥٣٨	٣١٦	٢٢٢٧	الأردن
سويسرا	*	*	—	—	—	—	—	—	—	—	—	—	—	—	سويسرا
سوريا	٣٩١٦	٤٨١١	٥٥٨	٤٨٠٥٥	٢٨٤٦	٢٠٦٥٩	٣١٢٤	٢٠٢٠٥	٣٩١٧	٤٤٣٥٢	٢٩٢٦	١٢٩٤٩	٤٣٤٤	٢٧١٠٦	سوريا
الجمهورية العربية المتحدة	٢٢٢	٢٨٩	٠٠٦	٤٨١	٢٠٦	١٨٦٣	١٢٧	١١١٧	١٢٦	٩٨٧	٤٤٢	١٨٦٤	٤٤٣	٢٦٧٧	الجمهورية العربية المتحدة
الولايات المتحدة	٥٠٨	١٥٢	٠٤٤	٣٧٠	١٠٤٥	٧٥٨٦	١٢٢١	٨١٣٤	٧٢٩	٨٤٥٣	٥٥٧	٢٤٨٥	٣١٦	٢٢٧٠	الولايات المتحدة
الاتحاد السوفياتي	١٢٦	٥١٧	٠٠٨	٦٩٦	٥٠٠	٣٦٠٧	٤٠٩	٣١٩٤	—	—	—	—	—	—	الاتحاد السوفياتي
الجميع الثلاثة عشر بلد	٦٤٤٠	٤٩٣٩٩	٧٣١٥	٦٣٣٠٨	٥٨٤٤	٤٢٩٢١	٦٤٤٥	٤١٧١٨	٦٥٥٩	٤٠٣٢٠	٦١١٧	٢٧٣٤٦	٦٦٢١	٤١٥٩٩	الجميع الثلاثة عشر بلد
الجميع من البلدان اخرى	٣٦٠٠	٣٦٠٥٠	٢٦١٥	٢٢٨٦٠	٤١٢٦	٢٩١٨٣	٣٥١٥	٢٢٨٩٨	٣٤٤١	٣٠٧٩٨	٣٨٤٣	١٦٣٨٥	٣٣٤٤	٢٠٨٧٥	الجميع من البلدان اخرى
الجميع لجميع البلدان	١٠٠٠٠	٨٥٤٤٩	١٠٠٠٠	٨٦١٦٨	١٠٠٠٠	٧٢١٠٤	١٠٠٠٠	٦٤٦١٦	١٠٠٠٠	٦١١١٨	١٠٠٠٠	٤٣٧٣١	١٠٠٠٠	٦٢٤٧٤	الجميع لجميع البلدان

(١) يحتوي الجدول ، بالنسبة للبيانات الأخرى ، فقط على البضائع التي بلغت قيمة المستورد والمصدر منها مائة الف ليرة لبنانية فما فوق .
 * أقل من ١٠٠١ /

ملحق (ن) جدول رقم ٨-٨
 قيمة مستوردات السلع غير المصنفة من ١٣ بلد خلال المدة ١٩٥٧ - ١٩٦٣ مع النسبة المئوية لخصمة كل بلد (١١)
 (بالآلاف البريات اللبنانية كما سجلتها الجمارك)

مصدر النسب	١٩٦٣		١٩٦٢		١٩٦١		١٩٦٠		١٩٥٩		١٩٥٨		١٩٥٧		مصدر النسب
	النسبة المئوية	القيمة	النسبة المئوية	القيمة	النسبة المئوية	القيمة	النسبة المئوية	القيمة	النسبة المئوية	القيمة	النسبة المئوية	القيمة	النسبة المئوية	القيمة	
بلجيكا	—	—	—	—	—	—	—	—	—	—	—	—	—	—	بلجيكا
بريطانيا	—	—	—	—	—	—	—	—	—	—	—	—	—	—	بريطانيا
فرنسا	—	—	—	—	١٠٠١	١٥٤	٦١١	١٠٥	٩١١	١٥٠	١٢٢٣	١٢٨	١٢٢٦	١٥٦	فرنسا
ألمانيا الغربية	—	—	—	—	—	—	—	—	—	—	—	—	—	—	ألمانيا الغربية
هولندا	—	—	—	—	—	—	—	—	—	—	—	—	—	—	هولندا
البحرين	٧٢٠	—	—	—	—	—	—	—	—	—	—	—	—	البحرين	
إيطاليا	٧٢٨	٦٢٧	١٣٧	٥٤٠	١٤٧	٧٢٣	٢٣٢٣	—	١١٢٢	١٨٦	١٣٢٣	١٥١	١٠٠٩	إيطاليا	
الأردن	١٧٢٢	—	—	—	٢٦١١	٣٩٧	٤٠٤	٢٣٢٩	٣٩٧	٢٤٤٦	٢٧٩	٢٢٢٢	٢٧٦	الأردن	
سويسرا	—	—	—	—	—	—	—	—	—	—	—	—	—	سويسرا	
سوريا	٨٤٠	—	—	—	—	—	—	—	—	—	—	—	—	سوريا	
الجمهورية العربية المتحدة	١٢٨	٦٢٣	١٢٨	٦١٥	١٢١	١٢١	—	—	١٠٢٦	١٧٨	٢١٢٥	٢٤٣	١٥٤٧	الجمهورية العربية المتحدة	
الولايات المتحدة	٤٣٢٢	١٣٠٠	٢٦٥	١١٤٥	٣٣٧	٥١٤٥	٧٨٣	—	—	—	—	—	—	الولايات المتحدة	
الاتحاد السوفياتي	٥٦٢٨	١٧٧٧	١٧٧٧	٨٨٥	٤٨٥	٤٨٥	٧٣٩	—	—	—	—	—	—	الاتحاد السوفياتي	
الجميع الثلاثة عشر بلد	١٠٠٠٠	٢٠٤٢	١٠٠٠٠	٢٥٨٣	٤٨٥	٤٨٥	٧٣٩	٤٥١٩	٩١١	٧١٢٨	٨١٣	٦٩٢٩	٨٦٨	الجميع الثلاثة عشر بلد	
الجميع من بلدان اخرى	١٠٠٠٠	٢٠٤٢	١٠٠٠٠	٢٥٨٣	٤٨٥	٤٨٥	٧٣٩	٤٥١٩	٩١١	٧١٢٨	٨١٣	٦٩٢٩	٨٦٨	الجميع من بلدان اخرى	
الجميع لجميع البلدان	١٠٠٠٠	٢٠٤٢	١٠٠٠٠	٢٥٨٣	٤٨٥	٤٨٥	٧٣٩	٤٥١٩	٩١١	٧١٢٨	٨١٣	٦٩٢٩	٨٦٨	الجميع لجميع البلدان	

(١) يحتوي الجدول ، بالنسبة للبيانات الأخرى ، فقط على البضائع التي بلغت قيمة المستورد والمصدر منها مائة الف ليرة لبنانية فما فوق .

ملحق رقم ٩ -
تجارة لبنان الخارجية مع لبلال المدة ١٩٥٧ - ١٩٦٣
مع النسب المئوية لكل بلد^(١)
(بلايين اللبانية)

المصدرات														المستوردات														بلد المنشأ و المصدر	
١٩٦٣		١٩٦٢		١٩٦١		١٩٦٠		١٩٥٩		١٩٥٨		١٩٥٧		١٩٦٢		١٩٦١		١٩٦٠		١٩٥٩		١٩٥٨		١٩٥٧					
النسبة المئوية	القيمة	النسبة المئوية	القيمة	النسبة المئوية	القيمة	النسبة المئوية	القيمة	النسبة المئوية	القيمة	النسبة المئوية	القيمة	النسبة المئوية	القيمة	النسبة المئوية	القيمة	النسبة المئوية	القيمة	النسبة المئوية	القيمة	النسبة المئوية	القيمة	النسبة المئوية	القيمة	النسبة المئوية	القيمة	النسبة المئوية	القيمة		
٠٠٦	٢٤١	٠٠٤	١٠٢	٠٠٣	٠٠٧	٢٠٣	٤٤٢	٣٠٠	٥٤٤	٠٠٤	٠٠٥	٠٠٦	١٤٢	٣٩٠٣	٣٠٤	٣٤٤٧	٣٠٦	٣٨٠١	٣٠٤	٣١٠٧	٣٠٠	٢٢٠٨	٣٠٢	٢١٠٦	٣٠٤	٢٦٠١	٢٦٠١	لحمكا	
٦٠٦	٢١٠٤	٤٠٣	١٣٠٩	٤٠٢	٩٠٧	٣٠٤	٦٠٣	٢٠٧	٤٠٩	٥٠٩	٨٠٠	٤٠١	٧٠٥	٨٤٤٢	٧٠٥	٧٨٠٣	٧٠٩	٨٢٠٨	٧٠٨	٧٢٠٦	٩٠٢	٧٠٠٤	٩٠٤	٦٢٠٧	١٠٠٦	٨١٠٥	٨١٠٥	رئطانيا	
٢٠٧	٨٠٧	٢٠٥	٨٠٠	١٠٣	٢٠٩	١٠٦	٢٠٩	٢٠٤	٤٠٣	٦٠٦	٩٠٠	٤٠١	٧٠٥	١٢٠٦	٨٠٦	٩٠٠١	٩٠٩	١٠٣٠٦	١٠٠٢	٩٤٠٣	٩٠٧	٧٣٠٧	١٠٠٧	٧١٠٢	١٠٠١	٧٨٠٠	٧٨٠٠	فرنسا	
٢٠٩	٩٠٣	٢٠٥	٧٠٩	٤٠٢	٩٠٨	١٠٣	٢٠٥	٢٠٢	٤٠٠	٣٠١	٤٠٣	٢٠٥	٤٠٩	١٠٠٣	٩٠٠	٩٤٠١	١١٠٢	١١٦٠٦	١١٠٥	١٠٧٠٨	١٠٠٨	٨٢٠٢	٨٠٦	٥٧٠٠	٨٠١	٦٢٠٦	٦٢٠٦	المانيا الغربية	
١٠١	٣٠٧	٠٠٧	٢٠٤	٠٠٣	٠٠٨	٠٠٣	٠٠٥	٠٠٦	١٠١	٠٠٤	٠٠٥	٠٠٣	٠٠٥	٣٣٠٢	٢٠٩	٣٠٠٠	٢٠٧	٢٨٠٤	٢٠٨	٢٦٠٧	٢٠٨	٢١٠٤	٢٠٣	١٥٠٤	٢٠٠	١٥٠٣	١٥٠٣	هولندا	
٢٠٣	٧٠٤	٣٠٣	١٠٠٧	٥٠٩	١٣٠٧	١٠٠٩	٢٠٠١	٦٠٩	١٢٠٤	٥٠١	٦٠٩	٦٠٣	١١٠٦	٣٣٠٢	٢٠١	٢١٠٧	١٠٠	١٠٠٢	١٠٢	١١٠٣	١٠٥	١٢٠٢	٤٠٤	٢٩٠٢	٣٠٦	٢٨٠١	٢٨٠١	لعمراق	
٤٠٣	١٣٠٨	٣٠٠	٩٠٦	٣٠٢	٧٠٣	٣٠٧	٦٠٨	٢٠١	٣٠٧	١٠٨	٢٠٤	٣٠٨	٧٠٠	٩٣٠٥	٧٠٣	٧٦٠٢	٧٠٨	٨١٠٢	٧٠٦	٧١٠٢	٧٠٢	٥٥٠٣	٧٠٣	٤٨٠٥	٦٠٩	٥٣٠٠	٥٣٠٠	يطاليا	
٦٠٥	٢١٠١	٧٠٧	٢٤٠٦	١١٠٧	٢٧٠١	١١٠٦	٢١٠٣	٨٠٤	١٥٠١	٩٠٠	١٢٠١	٧٠٢	١٣٠٣	١٠٠٧	٢٠٤	٢٤٠٥	٠٠٧	٧٠٠	٠٠٩	٨٠٥	٠٠٩	٦٠٨	٠٠٧	٥٠٠	١٠٦	١٢٠٧	١٢٠٧	لاردن	
٠٠٧	٢٠٢	٠٠٩	٢٠٨	٠٠٢	٠٠٦	٠٠٤	٠٠٧	٠٠٣	٠٠٦	٠٠١	٠٠٢	٠٠٣	٠٠٥	٢٠٠٢	١٠٩	٢٠٠١	١٠٨	١٩٠١	١٠٧	١٥٠٩	١٠٨	١٤٠٢	١٠٦	١٠٠٩	١٠٥	١١٠٨	١١٠٨	موسيرا	
٦٠٧	٢١٠٦	٧٠٥	٢٤٠١	٨٠٥	١٩٠٧	١٣٠٣	٢٤٠٦	١٤٠٣	٢٥٠٨	١٤٠٦	١٩٠٨	١٢٠٣	٢٢٠٧	٨٧٠٩	٨٠٥	٨٨٠٥	٤٠٥	٤٦٠٧	٤٠٦	٤٣٠٢	٦٠٧	٥٠٠٨	٦٠٨	٤٥٠١	٩٠٨	٧٥٠٩	٧٥٠٩	سوريا	
																													لجمهورية
١٠٤	٤٠٦	١٠٤	٤٠٦	١٠٩	٤٠٣	١٠٢	٢٠٣	١٠٩	٣٠٥	٢٠١	٢٠٩	٧٠٧	١٤٠٢	١٧٠٤	١٠٣	١٣٠٢	١٠٨	١٨٠٧	١٠٧	١٦٠٢	٢٠٣	١٧٠٣	١٠٩	١٢٠٥	٢٠٦	١٨٠٤	١٨٠٤	لعمرية المتحدة	
٤٠٢	١٣٠٤	٣٠٥	١١٠٢	٣٠٩	٩٠٠	٥٠٠	٢٠٣	٥٠٦	١٠٠١	٤٠٦	٦٠٢	٣٠٨	٧٠١	٣٥٠٤	١٢٠٩	١٣٤٠٦	١٣٠٩	١٤٤٠٨	١٤٠٧	١٣٧٠٧	١٥٠٣	١١٥٠٦	١٥٠٦	١٠٤٠١	١٥٠٣	١١٨٠٣	١١٨٠٣	لولايات المتحدة	
٠٠٩	٣٠٠	٢٠٢	٦٠٩	٤٠١	٩٠٥	٣٠٥	٦٠٤	٥٠١	٩٠٢	٤٠١	٥٠٥	٣٠١	٥٠٧	١٣٠٦	١٠٤	١٤٠٤	١٠١	١١٠٤	١٠٦	١٤٠٧	٠٠٩	٧٠١	٠٠٧	٤٠٥	١٠١	٨٠٧	٨٠٧	للاتحاد السوفياتي	
																													للمجموع للثلاث
٤٠٠٩	١٣٢٠٤	٣٩٠٩	١٢٧٠٩	٤٩٠٨	١١٥٠١	٥٨٠٥	١٠٠٢٩	٥٥٠٥	١٠٠٠١	٥٧٠٨	٧٨٠٣	٥٦٠١	١٠٣٠٧	٧٩٠٥	٦٩٠٢	٧٢٠٠٤	٦٧٠٩	٧٠٨٠٦	٦٩٠٧	٦٥١٠٧	٧٢٠٢	٥٤٩٠٨	٧٣٠٢	٤٨٧٠٧	٧٦٠٦	٥٩٠٤	٥٩٠٤	لشر بلد	
																													للمجموع للبلدان
٥٩٠١	١٩٠١٠	٦٠٠١	١٩٢٠٧	٥٠٠٢	١١٥٠٨	٤١٠٥	٧٦٠٤	٤٤٠٥	٨٠٠١	٤٢٠٢	٥٧٠٢	٤٣٠٩	٨١٠٢	٣٧٠٤	٣٠٠٨	٣٢٠١٢	٣٢٠١	٣٣٠٥٢	٣٠٠٣	٢٨٢٠٧	٢٧٠٨	٣١٢٠١	٢٦٠٨	١٧٨٠٤	٢٣٠٤	١٨٠٠٢	١٨٠٠٢	لاخرى	
																													للمجموع من
١٠٠٠٠	٣٢٣٠٤	١٠٠٠٠	٣٢٠٠٦	١٠٠٠٠	٢٣٠٠٩	١٠٠٠٠	١٨٠٠٣	١٠٠٠٠	١٨٠٠٢	١٠٠٠٠	١٣٥٠٥	١٠٠٠٠	١٨٤٠١	١٦٤٠٩	١٠٠٠٠	١٠٤٠١٦	١٠٠٠٠	١٠٤٣٠٨	١٠٠٠٠	٩٣٤٠٤	١٠٠٠٠	٧٦١٠٩	١٠٠٠٠	٦٦٦٠١	١٠٠٠٠	٧٧٠٠٦	٧٧٠٠٦	لجميع البلدان	

(١) باستثناء الذهب والنقود والأوراق المالية والشيكات والأفلام السينمائية .

ملاحظة : لقد عدلت قيمة البضائع المستوردة والبضائع المعاد تصديرها على أساس سعر الصرف الحر .

الجمهورية اللبنانية

مكتب وزير الدولة لشؤون التنمية الإدارية
مركز مشاريع ودراسات القطاع العام