



برنامج الأمم المتحدة الإنمائي

مجلس النواب

الجمهورية اللبنانية

مكتب وزير الدولة لشؤون التنمية الإدارية  
مركز مشاريع ودراسات القطاع العام

# الواقع الاقتصادي والاجتماعي

## لمنطقة مرجعيون-حاصبيا

وثيقة معلومات مقدمة إلى ندوة تنمية منطقة مرجعيون-حاصبيا  
المنعقدة في مجلس النواب بدعوة من نواب مرجعيون-حاصبيا  
ومشروع برنامج الأمم المتحدة الإنمائي في مجلس النواب

مجلس النواب، ٢٥ حزيران ٢٠٠٢

المديرية العامة للدراسات والمعلومات/ مشروع برنامج الأمم المتحدة الإنمائي LEB/99/008

## توضيح

---

تلخص هذه الوثيقة المعلومات الواردة في الكتيبات الصادرة عن وزارة الشؤون الاجتماعية وبرنامج الأمم المتحدة الإنمائي (مشروع تحسين أحوال معيشة الفقراء في لبنان) والجامعة اللبنانية (مركز أبحاث معهد العلوم الاجتماعية) تحت عنوان:

"الخصائص السكانية والواقع الاقتصادي والاجتماعي، أفضية لبنان"

الكتيب ٢٣ حاصبيا والكتيب ٢٤ مرجعيون

وتعود معلومات هذه الكتيبات بغالبيتها إلى العام ١٩٩٦، تاريخ إجراء "مسح المعطيات الإحصائية للسكان والمساكن" الذي تم بالتعاون بين وزارة الشؤون الاجتماعية وصندوق الأمم المتحدة للسكان. وبعد العام ١٩٩٦، توافرت معلومات ومؤشرات حديثة عن بعض القطاعات جرى إثباتها في وثيقة ثانية أعدت لهذه الندوة تحت عنوان "مشاريع القطاع العام الإنمائية في منطقة مرجعيون-حاصبيا".

---

## المحتوى

### بطاقة تعريف بقضاءي مرجعيون-حاصبيا

#### ١- الموقع الجغرافي والخصائص الطبيعية

١-١ الموقع الجغرافي

٢-١ الموارد الطبيعية

#### ٢- السكان

١-٢ الخصائص الديموغرافية

٢-٢ هجرة السكان

٣-٢ السكان الناشطون

٤-٢ القرائية لدى الكبار

#### ٣- أحوال معيشة السكان

١-٣ ترتيب مرجعيون وحاصبيا في ترتيب دليل أحوال المعيشة

٢-٣ حصة المنطقة من العدد الإجمالي للمحرومين في لبنان

٣-٣ توزع الأسر حسب درجة إشباع الحاجات الأساسية

#### ٤- النشاط الاقتصادي

١-٤ المؤسسات الاقتصادية

٢-٤ القطاعات الاقتصادية

#### ٥- قطاع التعليم

## ٦- الوضع الصحي

٦-١ المنشآت الصحية

٦-٢ الاعاقات

٦-٣ خدمات المياه والصرف الصحي

## ٧- الإمكانيات السياحية

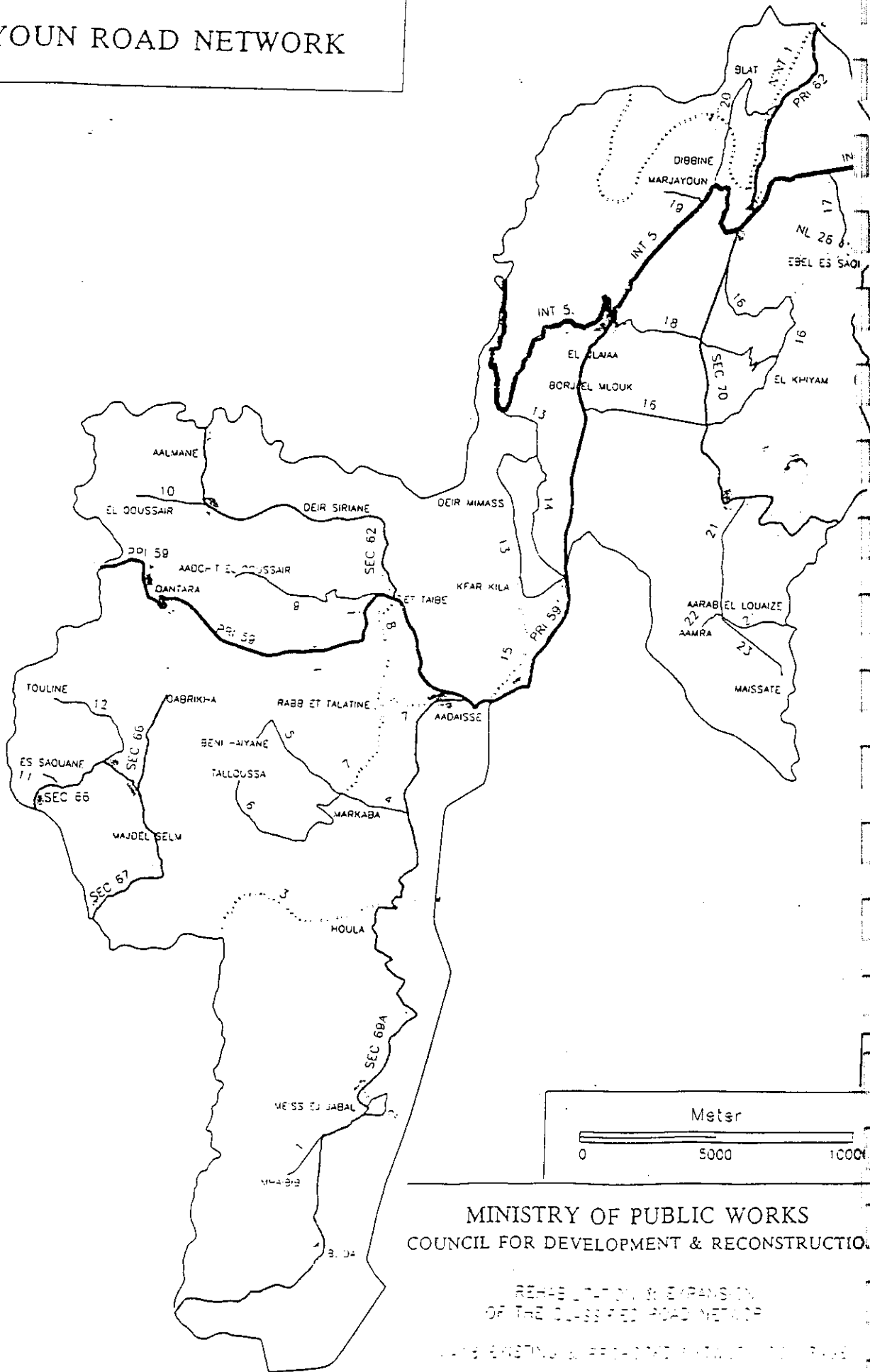
٧-١ المواقع الأثرية والسياحية

٧-٢ المنتزهات وأماكن الترفيه

خلاصات وتوجهات عامة

# REPUBLIC OF LEBANON

## MARJAYOUN ROAD NETWORK



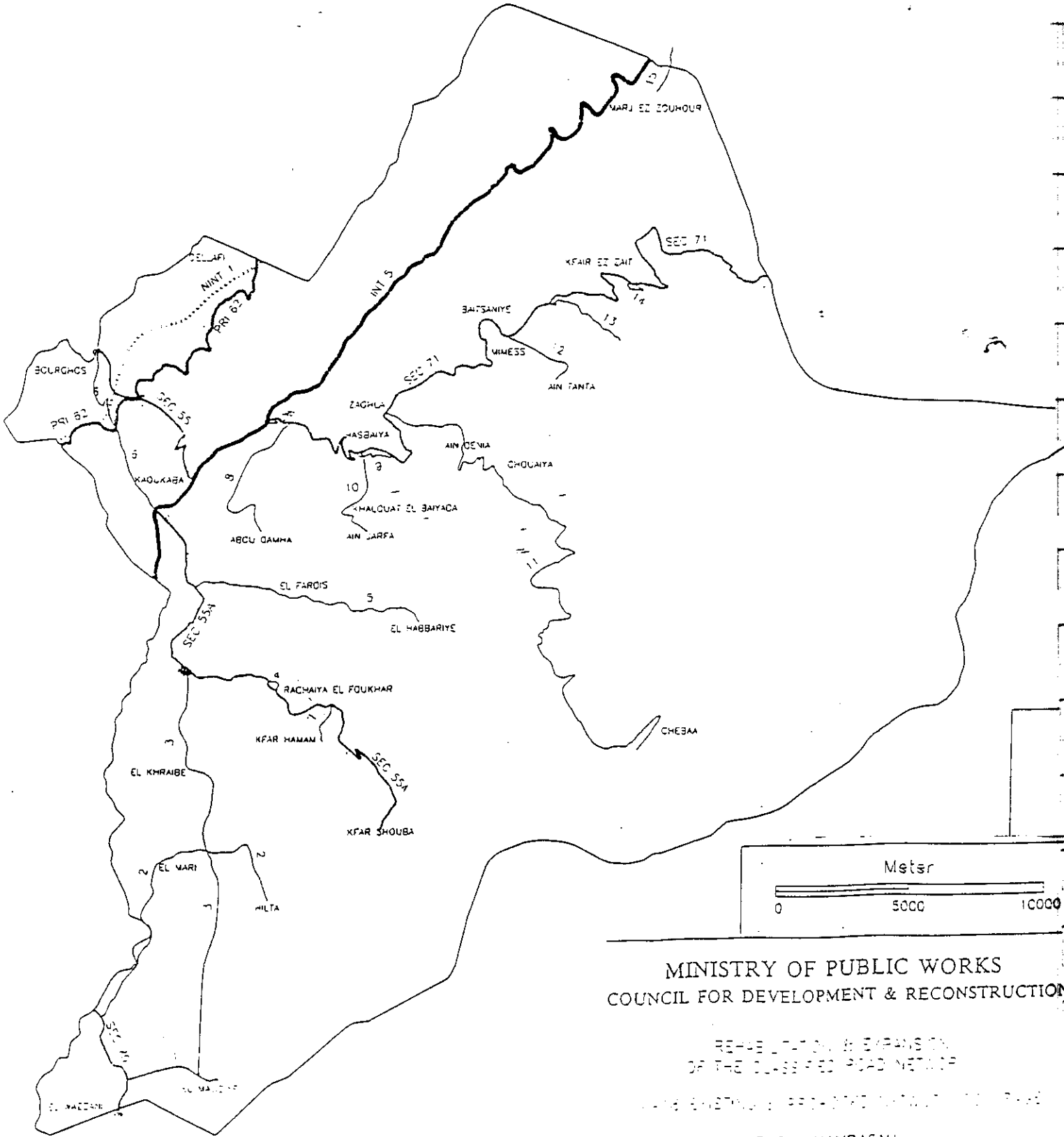
MINISTRY OF PUBLIC WORKS  
COUNCIL FOR DEVELOPMENT & RECONSTRUCTION

REHABILITATION & EXPANSION  
OF THE CLASSIFIED ROAD NETWORK

EXISTING & PROPOSED NETWORK

DAR AL-HANDASAH

REPUBLIC OF LEBANON  
HASBAIYA ROAD NETWORK



MINISTRY OF PUBLIC WORKS  
COUNCIL FOR DEVELOPMENT & RECONSTRUCTION

REHABILITATION & EXPANSION  
OF THE CLASSIFIED ROAD NETWORK

DAR AL-HANDASAH

بطاقة تعريف بقضاءي مرجعيون و حاصبيا

قضاء حاصبيا	قضاء مرجعيون	
حاصبيا	مرجعيون	مركز القضاء
٢١٦١٥ هكتار	٢٥٧٣٨	مساحة القضاء
٢٦	٣٥	عدد البلدات
١٩٤٥٩	٤٠٨٧٧	عدد السكان المقيمين
٨٨٧٩٥	١٨٥٤٧٥	عدد السكان المسجلين
٣٥٥١٨	٧٤١٩٠	عدد السكان الناخبين
%٤٩,٧	%٤٧,٦	% الذكور
%٥١,٣	%٥٢,٤	% الإناث
٥٨٧٨ (٢٧,١%)	٦٧٤٧	الأراضي الزراعية / هكتار
٢٨	٢٧	الأندية و الجمعيات و التعاونيات
١٦	١٨	عيادات أطباء و أطباء أسنان
٦	٨	صيدليات
-	٣	مختبرات
-	١	مستشفيات
٢	٣	مراكز صحية
٨	١٨	مستوصفات
٤٥٥٥	٩٠٧٨	عدد الأسر
٨٢٢	٨٠٠ م	ارتفاع عن سطح البحر
١٠٠٠	٨٧٥ م	معدل هطول الأمطار السنوي
٦٠	٧٢	الأيام الممطرة
معتدل، شتاء بارد	معتدل	مناخ

## ١ - الموقع الجغرافي والخصائص الطبيعية لمنطقة مرجعيون حاصبيا

### ١-١ الموقع الجغرافي

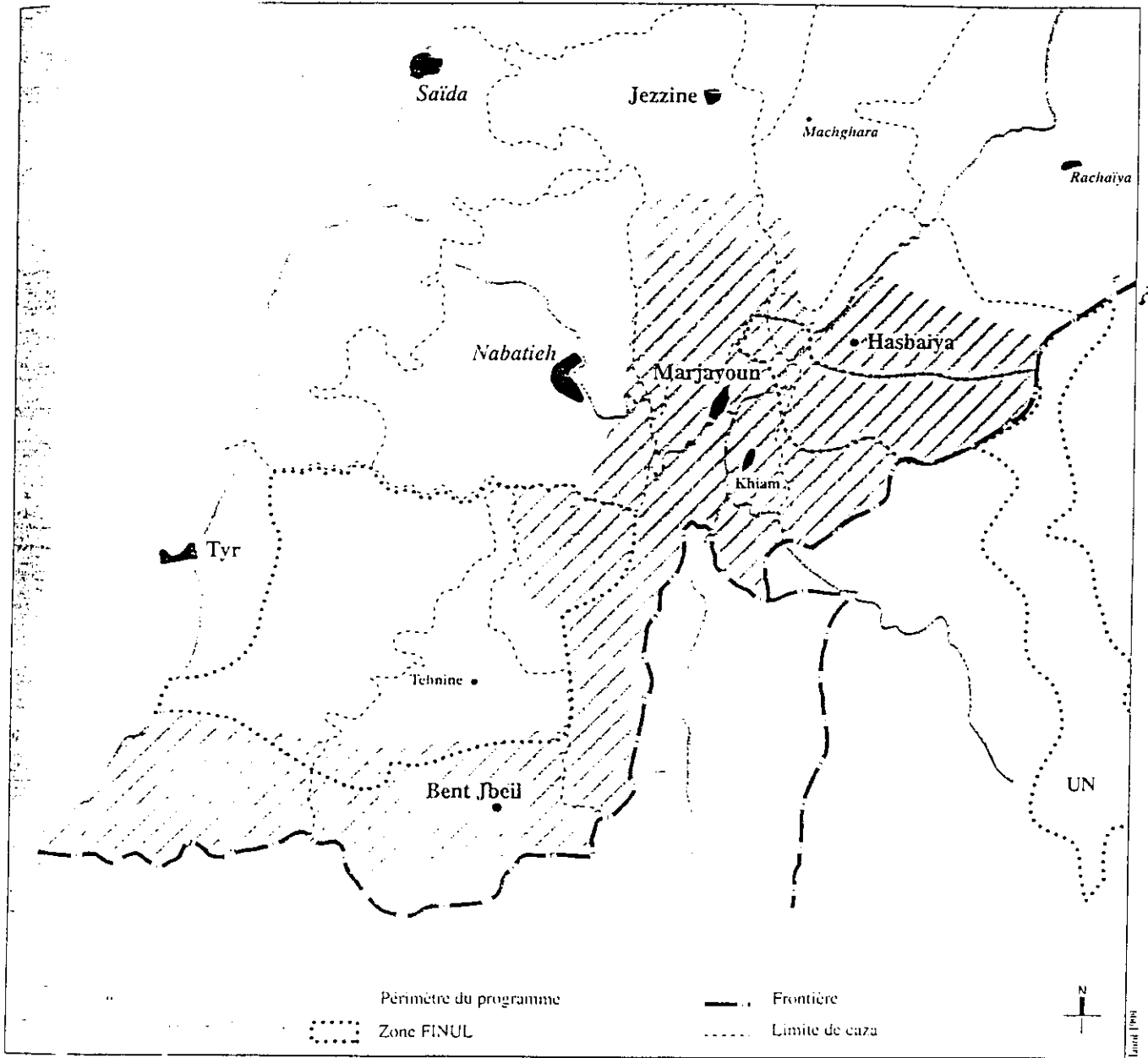
تقع منطقة مرجعيون حاصبيا على الحدود الجنوبية في القسم الجنوبي الشرقي لمحافظة النبطية، وتشكل مفترق طرق كان تاريخيا" حلقة وصل بين لبنان، فلسطين، سوريا، الأردن. وهي تحاذي الحدود مع سوريا وفلسطين المحتلة. ويحدها جنوبا" قضاء بنت جبيل وفي الغرب والشمال الغربي قضاء النبطية، وشمالا" قضاء راشيا الوادي وقضاء البقاع الغربي. وتتصل مع قضاء جزين في ممر ضيق قرب بلدة كوكبا. وتقسّم المنطقة إداريا" إلى قضاءين مرجعيون وحاصبيا. وتتألف الطبيعة الجغرافية لقضاء مرجعيون من منطقتين شمالية وجنوبية، يصل بينهما ممر ضيق يجري فيه نهر الليطاني عند بلدة دير ميماس وتتميز طبيعة القضاء بتلالها ومرتفعاتها التي هي جزء من تلال جبل عامل، تتوسطها بعض المسطحات أبرزها مروج الخيام ومرجعيون وابل السقي، كما تضم مجموعة أودية، يفصل بعضها قضاء مرجعيون عن قضاء النبطية (وادي الليطاني) وعن قضاء بنت جبيل (وادي السلوقي). أما الطبيعة الجغرافية لقضاء حاصبيا فهي جبلية بوجه عام تضم مرتفعات وتلال متفرقة يعلوها جبل الشيخ من الشرق ومرتفعات أقل منه ارتفاعا" تطل على كامل الجنوب اللبناني حتى البحر. كما تحتوي على أودية عديدة تتميز بمناظرها الجذابة وإنتاجها الزراعي.

وتبلغ المساحة الإجمالية للمنطقة ٤٧٣٥٣ هكتارا"، منها ٢٥٧٣٨ هكتارا"، هي مساحة

مرجعيون (٥٤،٣%) و٢١٦١٥ هكتارا" هي مساحة قضاء حاصبيا (٤٥،٧%). وتضم

المنطقة ٥١ بلدة منها ٣٥ في قضاء مرجعيون و ٢٦ في قضاء حاصبيا.





Périmètre du programme

Zone FINUL

Frontière

Limite de caza



UN

## ٢-١ الموارد الطبيعية في المنطقة

### ١- الأراضي الزراعية

معظم أراضي المنطقة جرداء غير صالحة للزراعة، وبلغت مساحة الأراضي المزروعة في العام ١٩٩٧، ١٢٦٢٥ هكتارا منها ٦٧٤٧ هكتارا في قضاء مرجعيون و٥٨٧٨ هكتارا في قضاء حاصبيا. وقد تراجعت المساحات المزروعة عما كانت عليه في الستينات بنسبة ٣٠% بسبب الأوضاع الأمنية السائدة منذ أوائل ١٩٤٨ والاعتداءات الإسرائيلية المتكررة ثم الاحتلال المباشر منذ منتصف العام ١٩٧٨.

وتشكل الأراضي المزروعة أو القابلة للزراعة ( ٢٦,٧%) فيما تشكل الأراضي الجرداء (٦٦,٢%) والغابات ٧,٢%.

وتجدر الإشارة إلى أن أراضي المنطقة في غالبيتها غير ممسوحة. فأكثر من ثلاثة أرباع قضاء حاصبيا وأكثر من نصف قضاء مرجعيون غير ممسوحة، مما تتجم عنه مشاكل عديدة في بيع وشراء الأراضي وتثبيت ملكيتها.

### ٢- المياه

يوجد في المنطقة عدد كبير من الأنهار و مجاري المياه الصغيرة والينابيع:

▪ الأنهار الرئيسية: الليطاني والوزاني والحاصباني وهي التي تؤمن على العموم مياه الشفة للمنطقة.

▪ الأنهر الصغيرة: أبو زبده (الخيام) الفاتر (ميمس) عين الجوز والمغارة (شبع) بالإضافة إلى عدد كبير من مجاري المياه التي تتضب غالبيتها في الصيف.

- **الينابيع:** هناك على الأقل عشرة ينابيع رئيسية تستخدم للشفة والري
- مجموعة أبار ارتوازية و برك مياه موزعة في أنحاء المنطقة.

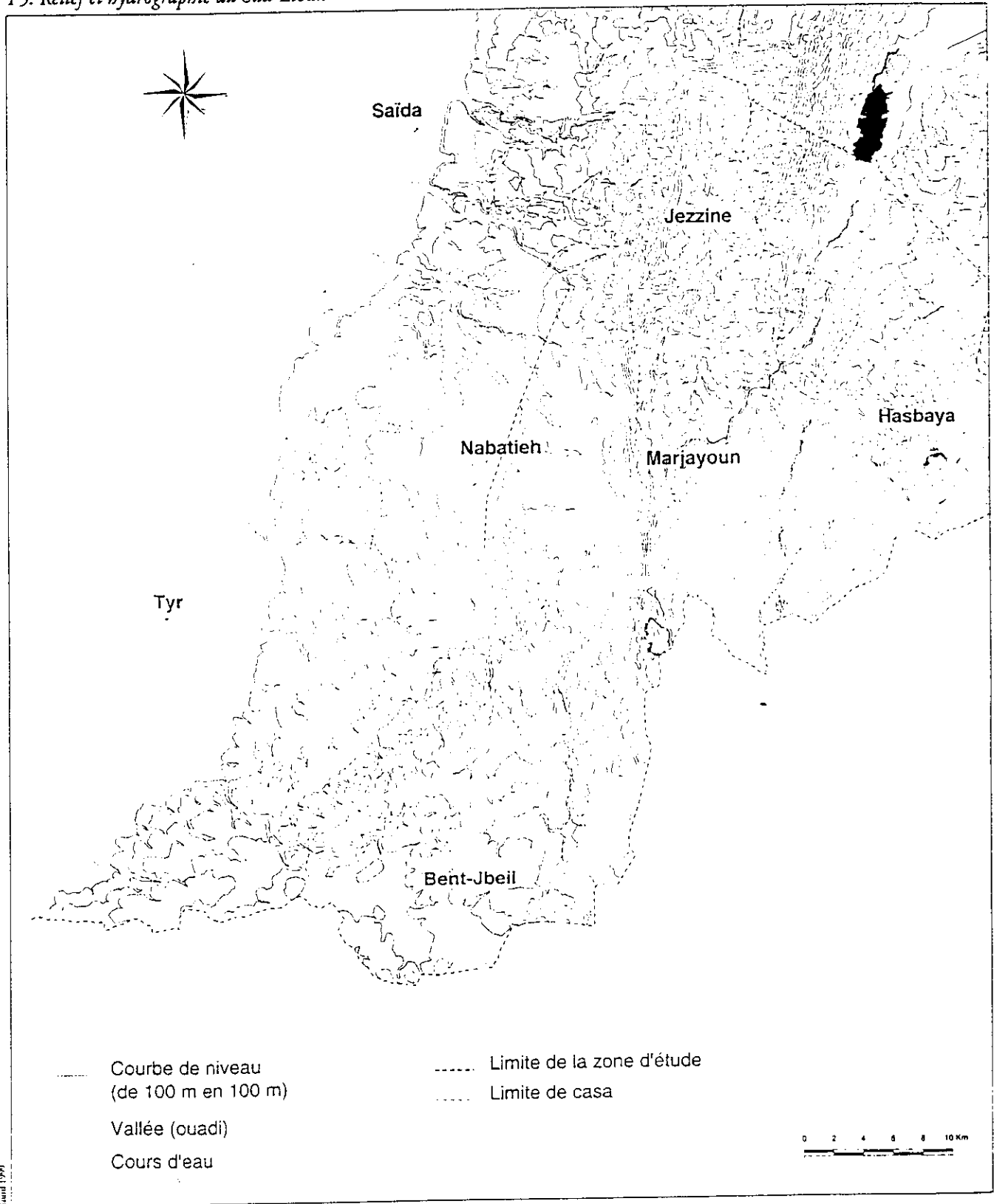
### ٣- الاحراج

تغطي الاحراج ٣٢٩١ هكتارا" وبنسبة ٩,٣% من مساحة قضاء حاصبيا و٥,٣% من مساحة قضاء مرجعيون. وتتكون هذه الاحراج من أشجار السنديان والملول والصنوبر والشيح والغار. وأبرزها غابات شويا والهبارية وجديدة مرجعيون والزواريب وطلوسه وحمى الدبغين.

### ٤- المناجم والمواد الخام

المتوافر في هذا المجال هي بعض مقالع الصخور والمرامل والكسارات والحجر الرخامي (جبل النقار- كوكبا) وهي على العموم غير منظمة ومضرة بالبيئة. كما يوجد منجم للحمر في شمال كوكبا، توقف عن العمل في ١٩٥٨.

F5. Relief et hydrographie du Sud-Liban



## ٢- السكان في منطقة مرجعيون حاصبيا

### ١-٢ الخصائص الديموغرافية

يقدر عدد السكان المقيمين في المنطقة بحوالي ٦٠٣٣٦ نسمة، ٦٧،٧% في قضاء مرجعيون و ٣٢،٣% في قضاء حاصبيا. ويشكل السكان المقيمون ٢٢% من إجمالي السكان المسجلين في المنطقة وهذه النسبة هي متقاربة جدا" بين القضاءين. وهذا مؤشر بارز يبين كثافة حركة النزوح والهجرة من المنطقة. بسبب الظروف السائدة فيها منذ العام ١٩٤٨.

▪ تشكل الفئة العمرية المحسوبة كقوى عاملة (١٥-٦٤ سنة) ٦١،١% من إجمالي السكان المقيمين وتتدنى هذه النسبة إلى ٥٩،٧% في قضاء مرجعيون وترتفع إلى ٦٥% في قضاء حاصبيا في حين يبلغ المعدل الوطني ٦٣،٧% وهذا مؤشر لارتفاع عامل الهجرة والنزوح المستمر للعناصر الفتية من قضاء مرجعيون بالمقارنة مع المعدل الوطني ومعدل قضاء حاصبيا.

▪ وتشكل الفئة في سن الدراسة دون ١٤ سنة ٢٩،٥% وهي متقاربة مع المعدل الوطني ٢٩،٣% أما الفئة المعمرة ٦٥+ فتشكل ١٠،٣% من إجمالي السكان المقيمين وهي تتدنى إلى ٩،٦% في قضاء حاصبيا وترتفع إلى ١٠،٨% في قضاء مرجعيون مقابل معدل وطني هو ٦،٨%. وتدل النسب في القضاءين على انعكاس عامل هجرة الشباب على تركيبة الهرم السكاني في المنطقة.

▪ يشكل الذكور ٤٨،٣% على مستوى المنطقة وتتدنى هذه النسبة إلى ٤٧،٦% في قضاء مرجعيون الذي شهد نزوحا" مرتفعا" للذكور، في حين ترتفع إلى ٤٩،٧% في قضاء حاصبيا، مقابل النسبة الوطنية ٤٩،٥%.

▪ و يبلغ عدد الأسر المقيمة في المنطقة ١٣٦٣٣ أسرة، ٦٦,٦% منها في قضاء مرجعيون و ٣٣,٤% في قضاء حاصبيا. أما معدل حجم الأسرة فهو ٤,٥ أفراد في مرجعيون و ٤,٢ أفراد في حاصبيا مقابل ٤,٦ على الصعيد الوطني.

## ٢-٢ هجرة السكان

عرفت المنطقة كما معظم الأفضية الحدودية هجرة كثيفة ومستمرة داخلية وخارجية بسبب الأوضاع الأمنية التي سادت المنطقة منذ أواخر الستينات وقد وصلت نسبة النزوح إلى ما يقارب ٨٥% من عدد السكان. واتجهت الهجرة الداخلية إلى بيروت وضواحيها والهجرة الخارجية إلى الدول العربية وأوروبا وأميركا. ومن نتائج هذه الهجرة تدني الكثافة السكانية داخل المنازل حيث تلاحظ نسبة هجرة الأبناء فتبقى البيوت للأهل فقط.

## ٣-٢ السكان الناشطون

يبلغ عدد الناشطين اقتصاديا في الفئة العمرية ١٥-٦٤ سنة ١٥٠٨٠ ناشطا في المنطقة، منهم ٦٥% في قضاء مرجعيون و ٣٥% في قضاء حاصبيا. ويتوزع الناشطون على أنواع المهن المبينة في الجدول أدناه. ويتضح من هذا الجدول أن غالبية العاملين (٥٢,٥%) موجودين في ثلاثة قطاعات هي المهن الحرفية (٢١%) مقابل (١٩,٧%) في الزراعة و(١٦,٢%) من العمال والمستخدمين غير مهرة. ويشكل الذكور ٧٩% مقابل ٢١% من الإناث.

جدول رقم 1 - توزيع السكان الناشطين بحسب المهن

النسبة %	اجمالي الناشطين	خاصية	مرجعون	المهن
٢١	٣١٧٤	١٢٣١	١٩٤٣	عاملون في مجال المهن بطابع الحرفي
١٩,٧	٢٩٦٦	١١٣١	١٨٣٥	مزارعون و عمال مهرة
١٦,٢	٢٤٤١	٨٥١	١٥٩٠	عمال و مستخدمون غير مهرة
١٢,١	١٨٢٥	٥٦١	١٢٦٤	عمال في مجال الخدمات و البيع
١١,٥	١٧٢٧	٤٩٠	١٢٣٧	أخصائون في مجالات علمية و فكرية
٧,٥	١١٢٢	٣٢٠	٨٠٢	عمال متخصصون
٣,٥	٥٢٨	١٢٠	٤٠٨	مهن تقنية صحية-تدريبية
١,٣	٢٠٢	٨٠	١٢٢	كبار المسؤولين في القطاع العام و الخاص
١,٢	١٧٥	٨٠	٩٥	مستخدمون إداريون
٦	٩١٩	٤٣٠	٤٨٩	غير ذلك
١٠٠	١٥٠٨٠	٥٢٩٥	٩٧٨٥	المجموع

## ٢-٤ القرائية لدى الكبار

يبين الجدول التالي مستوى التحصيل المدرسي بين المقيمين في قضاء مرجعيون

وحاصبيا من عمر عشر سنوات وما فوق ويتبين من هذا التوزيع أن:

- ارتفاع نسبة الأمية في قضاء مرجعيون (٢٣,٥%) بالمقارنة مع قضاء حاصبيا (١٦,١%) والمعدل الوطني (١٣,٦%).
- ارتفاع نسبة من هم دون المتوسط ٣٩,٦% في مرجعيون و٤٨,٣% في حاصبيا
- تقارب نسب من هم في مستوى المتوسط بين القضاءين وبينهما وبين المعدل الوطني
- ارتفاع نسبة من هم في مستوى الثانوي في قضاء مرجعيون ١٤,٤% مقابل ١٢,٨% في حاصبيا و١٤,٣% كمعدل وطني.
- تتدنى نسبة من هم في المستوى الجامعي في قضاء حاصبيا (١,٥%) مقابل ٢,٦% في قضاء مرجعيون و ٦,٧% على الصعيد الوطني.

### جدول رقم ٢- توزيع السكان الناشطين بحسب مستواهم العلمي

المجموع	مرجعيون	حاصبيا	المتوسط	الثانوي	الجامعي	دون الابتدائي	الابتدائي	المتوسط	المرجعيون
١٠٠	٠,٢	٢,٦	١٩,٢	١٤,٤	٢٤,٥	٥,٨	٩,٣	٢٣,٥	النسبة في مرجعيون
١٠٠	٠,٣	١,٥	٢٠,٨	١٢,٨	٢٩,١	٥,٧	١٣,٥	١٦,١	النسبة في حاصبيا
١٠٠	٠,٩	٦,٧	١٩,٤	١٤,٣	٢٨,٨	٦,٣	٩,٧	١٣,٦	النسبة في لبنان



### ٣- أحوال معيشة السكان في المنطقة

تضمنت الدراسة الصادرة عن وزارة الشؤون الاجتماعية وبرنامج الأمم المتحدة الإنمائي بعنوان "خارطة أحوال المعيشة في لبنان" (١٩٩٨) محاولة لقياس أحوال معيشة الأسر والأفراد المقيمين في لبنان بالاستناد إلى دليل لأحوال المعيشة مركب من أحد عشر مؤشرا" تعبر عن درجة إشباع الحاجات الأساسية في ميادين المسكن وتوفير المياه والصرف الصحي والتعليم والدخل. وبالاستناد إلى هذا الدليل تمكن التعرف إلى أوضاع الأقضية اللبنانية وتصنيفها بالتسلسل حسب حصتها من إجمالي الأسر والأفراد المحرومين في لبنان. وقد صنفت الدراسة الأسر والأفراد في كل قضاء ضمن خمس (وثلاث) فئات من أحوال المعيشة هي منخفضة جدا" ومنخفضة (وهذه الفئة تعتبر تحت عتبة الإشباع المقبولة للحاجات الأساسية وهي تقع تحت خط الفقر المطلق) ومتوسطة ومرتفعة ومرتفعة جدا" (ومجموع الفئتين الأخيرتين يشكل فئة أحوال المعيشة العالية ضمن التصنيف الثلاثي متدنية، متوسطة، عالية).

#### ٣-١ ترتيب مرجعيون وحاصبيا في الترتيب العام لدليل أحوال المعيشة (١٩٩٨)

##### مرجعيون

- بينت نتائج الدراسة أن ٦٠,١% من الأسر المقيمة في مرجعيون (و ٤٨,٦% من الأفراد) تنتمي إلى درجة الإشباع المتدنية منها ١٨,٩% من الأسر ذات درجة إشباع منخفضة جدا" و ٤١,١% ذات درجة إشباع منخفضة. وتمثل الأسر ذات الإشباع المتوسط ٣٢,٣% أما الأسر ذات درجة الإشباع العالية فتشمل ٧,٦% من الأسر منها ٧% ذات درجة إشباع مرتفعة و ٠,٦% ذات درجة إشباع مرتفعة جدا".

ويتبين من المقارنة الأولية الاختلاف الكبير في التكوين الاجتماعي لقضاء مرجعيون مقارنة بالمتوسط الوطني لأحوال المعيشة. والنسب المرتفعة من الأسر المحرومة في هذا القضاء جعلته يأتي في الترتيب الرابع بين الأقضية لجهة نسبة الأسر المحرومة من إجمالي الأسر المقيمة فيه (الأكثر حرمانا" هو قضاء بنت جبيل والأقل حرمانا" هو قضاء كسروان). إن نسبة الحرمان العامة في قضاء مرجعيون (٦٠,١%) هي أعلى من نسبة محافظة النبطية (٥٠,٩%) ونحو ضعف النسبة على الصعيد الوطني (٣٢,١%) كما أن نسبة من يعيشون في حالة حرمان شديد مرتفعة جدا" في قضاء مرجعيون (١٨,٩%) بينما هي ١٣,٣% في محافظة النبطية و ٧% على الصعيد الوطني.

### حاصبيا

■ أما بالنسبة لقضاء حاصبيا فقد بينت النتائج أن ٤١,٤% من الأسر المقيمة في حاصبيا (و ٤٢,٢% من الأفراد) تنتمي إلى درجة الإشباع المتدنية (مقابل ٦٠,١% في مرجعيون) منها ١١,٢% من الأسر ذات درجة الإشباع المنخفضة جدا" و ٣٠,٣% ذات درجة إشباع منخفضة، وتمثل الأسر ذات الإشباع المتوسط ٤٨,٤%، أما الأسر ذات درجة الإشباع العالية فتمثل ١٠,١% منها ٩,٧% ذات درجة إشباع مرتفعة و ٠,٤% ذات درجة إشباع مرتفعة.

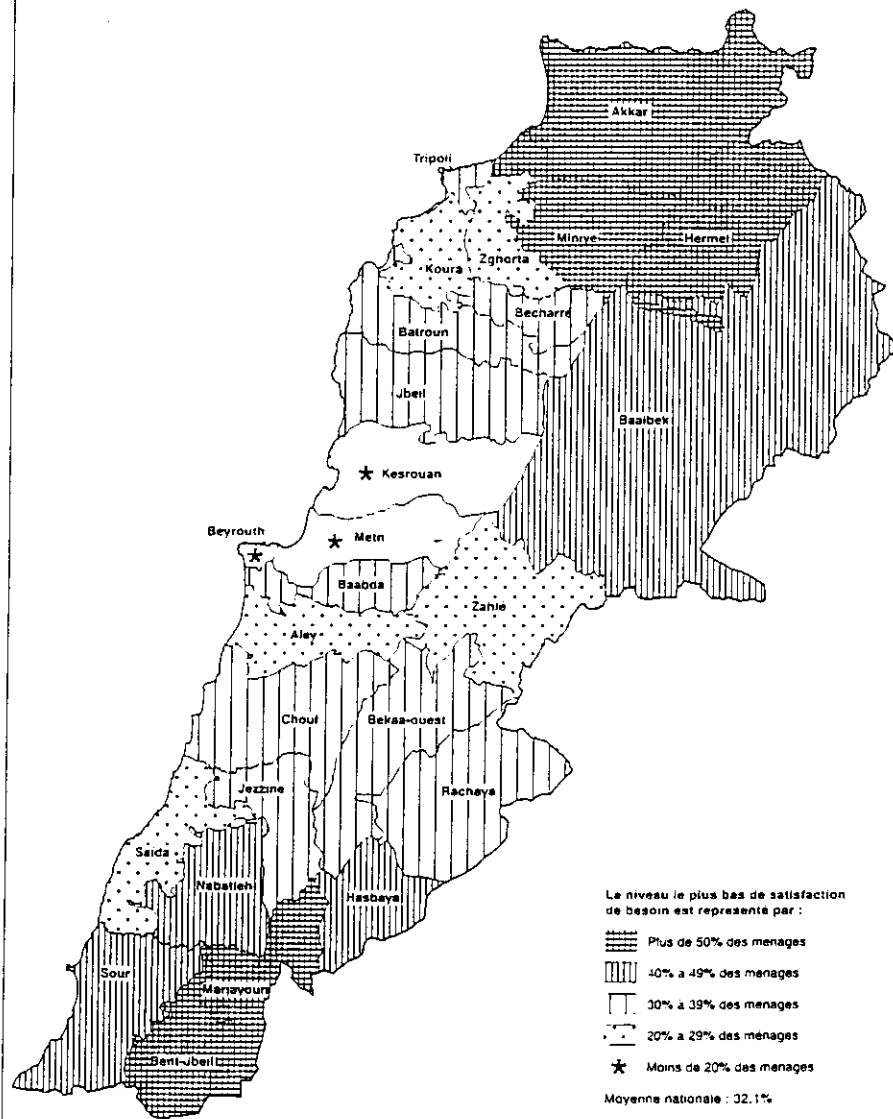
ويتبين من المقارنة بين القضاء والصعيد الوطني أن النسبة المرتفعة من الأسر المحرومة في هذا القضاء جعلته يأتي في الترتيب الثامن بين الأقضية لجهة نسبة الأسر المحرومة من إجمالي الأسر المقيمة فيه. إن نسبة الحرمان في قضاء حاصبيا هي أقل من نسبة محافظة النبطية (٥٠,٩%) بينما هي أعلى من النسبة على الصعيد الوطني (٣٢,١%).

جدول رقم ٣- ترتيب الأفضية اللبنانية حسب % للأسر المحرومة من إجمالي المقيمين في القضاء

القضاء	متدنية	متوسطة	عالية	مجموع
١- بنت جبيل	٦٧,٢	٢٨,٥	٤,٣٤	١٠٠
٢- الهرم	٦٥,٩	٢٨,٦	٥,٥٨	١٠٠
٣- عكار	٦٣,٣	٢٩,١	٧,٥٩	١٠٠
٤- مرجعيون	٦٠,٠	٣٢,٤	٧,٦٢	١٠٠
٥- المنية-الضنية	٥٤,٢	٣٩,٣	٦,٥١	١٠٠
٦- بعلبك	٤٩,٢	٤٠,١	١٠,٧	١٠٠
٧- صور	٤٥,٠	٤١,٠	١٤,٠	١٠٠
٨- حاصبيا	٤١,٥	٤٨,٤	١٠,١	١٠٠
٩- النبطية	٤٠,٠	٤٧,٤	١٢,٦	١٠٠
١٠- راشيا	٣٩,٥	٥١,٩	٨,٦٦	١٠٠
١١- جزين	٣٥,٧	٤٩,٨	١٤,٥	١٠٠
١٢- طرابلس	٣٤,٩	٣٨,٢	٢٦,٩	١٠٠
١٣- بشري	٣٤,٨	٤٥,٤	١٩,٨	١٠٠
١٤- البترون	٣٤,٢	٤٥,٠	٢٠,٨	١٠٠
١٥- بل لبنان	٣٢,١	٤١,٢	٢٦,٤	١٠٠
١٥- بعبدا	٣١,٦	٤٢,٢	٢٦,١	١٠٠
١٦- الشوف	٣١,٠	٥٠,٠	١٩,٠	١٠٠
١٧- البقاع الغربي	٣٠,٧	٥٣,٦	١٥,٨	١٠٠
١٨- جبيل	٣٠,١	٤٦,٧	٢٣,٢	١٠٠
١٩- زغرتا	٢٩,٧	٤٣,٠	٢٧,٣	١٠٠
٢٠- صيدا	٢٩,٧	٤٧,٢	٢٣,٠	١٠٠
٢١- زحلة	٢٨,٩	٤٥,٣	٢٥,٨	١٠٠
٢٢- الكورة	٢٧,٠	٤٤,٧	٢٨,٣	١٠٠
٢٣- عاليه	٢٥,٠	٤٥,٦	٢٩,٣	١٠٠
٢٤- المتن	١٩,٧	٤٣,٩	٣٦,٤	١٠٠
٢٥- بيروت	١٨,٤	٣٨,٧	٤٣,٠	١٠٠
٢٦- كسروان	١٣,٥	٣٨,٣	٤٨,٢	١٠٠

**FI. CARTE DE LA PAUVRETÉ AU LIBAN**

*Proportion, par caza, des ménages ayant le niveau le plus bas de satisfaction des besoins fondamentaux\**



\* Le niveau de satisfaction des besoins fondamentaux est un indice synthétique mis au point par le Ministère des Affaires Sociales en 1996 : il associe des données relatives aux revenus, à l'éducation et au raccordement aux réseaux d'eau et d'assainissement

### ٣-٢ حصة المنطقة من العدد الإجمالي للمحرومين في لبنان

بالاستناد إلى دليل أحوال المعيشة الذي سبقت الإشارة إليه، جرى تصنيف السكان إلى خمس فئات بحسب عتبة الإشباع المقبولة لحاجاتهم الأساسية. والمحرومون من السكان هم الذين ينتمون إلى الفئتين المنخفضة جداً أو المنخفضة في دليل أحوال المعيشة. واصطلاح على دمج هاتين الفئتين في فئة واحدة هي فئة متدنية الواردة في الجدول أدناه رقم ٤.

أخذاً بعين الاعتبار عدد السكان الفعلي يتبين أن حصة قضاء مرجعيون من العدد الإجمالي للسكان المحرومين في لبنان تبلغ ٢,٢%. وهذا الواقع يجعل قضاء مرجعيون في الترتيب السادس عشر بين الأفضية اللبنانية كلها لجهة حصته من إجمالي المحرومين في لبنان. إن حصة حاصبيا من إجمالي السكان المحرومين في لبنان هي ٠,٧٥% وهذا الواقع يجعل قضاء حاصبيا يأتي في الترتيب الرابع والعشرين بين الأفضية اللبنانية لجهة حصته من إجمالي المحرومين في لبنان.

**جدول رقم ٤- الأفضية اللبنانية مرتبة حسب حصتها من العدد الإجمالي للمحرومين في لبنان ( % من السكان)**

القضاء	متدنية	متوسطة	عالية	مجموع
١- عكار	١٢,٥	٣,٩٠	١,٤٦	١٠٠
٢- بعبدا	١١,٨	١٢,٠	١٢,٢	١٠٠
٣- طرابلس	٨,٢٤	٦,٦٠	٧,٢٤	١٠٠
٤- بعلبك	٧,٢٦	٤,٦٨	١,٧٣	١٠٠
٥- بيروت	٧,١٥	١٢,٨	٢٢,٩	١٠٠
٦- المتن	٦,٣٠	١٣,٠	١٨,٠	١٠٠
٧- صور	٥,٣٧	٤,٠٢	٢,٠٧	١٠٠
٨- المنية	٥,١٤	٢,٧٢	٠,٦٣	١٠٠
٩- صيدا	٣,٩٤	٥,١٠	٤,٠١	١٠٠

١٠٠	٢,٨٤	٤,٧١	٣,٥٣	١٠- الشوف
١٠٠	٤,٠٤	٤,٤٥	٣,٤٢	١١- زحلة
١٠٠	٠,٢٢	١,٠٩	٣,٣٧	١٢- بنت جبيل
١٠٠	١,٤١	٣,٤٩	٣,٣٤	١٣- النبطية
١٠٠	٠,٢٣	٠,٨٠	٢,٤٦	١٤- الهرمل
١٠٠	٣,٧٨	٣,٦٣	٢,٣٥	١٥- عاليه
١٠٠	٠,٤١	١,٠٧	٢,١٩	١٦- مرجعيون
١٠٠	١,٧٧	٢,٢٦	١,٨٥	١٧- جبيل
١٠٠	١,١٠	٢,٣١	١,٦٢	١٨- البقاع الغربي
١٠٠	٨,١٩	٣,٨٧	١,٣٨	١٩- كسروان
١٠٠	١,٧٣	١,٦٧	١,٣٥	٢٠- زغرتا
١٠٠	١,٨١	١,٦٩	١,١٦	٢١- الكورة
١٠٠	١,٠٠	١,٢٢	١,٠٧	٢٢- البترون
١٠٠	٠,٢٥	٠,٩٥	٠,٨٧	٢٣- راشيا
١٠٠	٠,٢٣	٠,٧٣	٠,٧٥	٢٤- حاصبيا
١٠٠	٠,٤٣	٠,٦٢	٠,٥٢	٢٥- بشري
١٠٠	٠,٣٢	٠,٦٠	٠,٤١	٢٦- جزين
١٠٠	١,٠٠	١,٠٠	١,٠٠	كل لبنان

### ٣-٣ توزيع الأسر حسب درجة إشباع الحاجات الأساسية

يبين الجدول رقم ٥ توزيع الأسر في قضاءي مرجعيون وحاصبيا بالنسبة إلى درجة

إشباع الحاجات الأساسية من المسكن والمياه والصرف الصحي والتعليم والمؤشرات المتصلة بالدخل. ويتضمن هذا الجدول درجة إشباع هذه الحاجات على مستوى المحافظة (النبطية) وعلى

الصعيد الوطني (لبنان). ويعطي الجدول رقم ٦ الدليل العام لأحوال المعيشة على صعيد المنطقة

والمحافظة ولبنان. ويتبين من هذين الجدولين الخصائص التالية:

▪ إن نسبة الأسر التي تعيش في حرمان شديد (فئة المنخفضة جدا) في قضاء مرجعيون هي ١٨،٩% مقابل ١٣،٣% في المحافظة و ١١،٢% في حاصبيا و ٧،١% على صعيد لبنان، أي أن الوضع هو الأسوأ في قضاء مرجعيون وكذلك هي الحال بالنسبة للأسر التي تعيش في حالة حرمان (الفئة المنخفضة) فإن النسبة في قضاء مرجعيون هي الأعلى ٤١،٢% مقابل ٢٥% على الصعيد الوطني.

▪ إن نسبة الأسر التي تعيش في حالة متوسطة في قضاء مرجعيون (٣٢،٣%) هي الأدنى مقارنة بقضاء حاصبيا (٤٨،٤%) وبالمحافظة (٣٩،٨%) وعلى الصعيد الوطني (٤١،٦%).

▪ إن نسبة الأسر التي تعيش في حالة مرتفعة هي الأعلى على الصعيد الوطني (٢١،٩) مقابل تدني شديد في مرجعيون (٧%) و (٩،٧%) في حاصبيا و ٨،٧% في المحافظة.

▪ أما بالنسبة للفئة التي تعيش في حالة مرتفعة جدا" فإن ترتيب مرجعيون هو نسبيا" (٠،٦%) أفضل من وضع حاصبيا (٠،٤%) والمحافظة (٠،٥%) ولكنه أدنى بكثير من المعدل الوطني (٤،٥%).

### درجة إشباع الحاجات في مجال المسكن

إن درجة إشباع الحاجات في مجال المسكن هي مقبولة وحتى جيدة في قضاء مرجعيون وحاصبيا حيث حالة المسكن هي متوسطة في ٣٢،٣% ومرتفعة في ٢٧،٢% ومرتفعة جدا" في ٩،٩% أي ما مجموعه ٦٩،٤%. ويقع هذا المجموع بين معدل المحافظة (٧٢،٤%) والمعدل الوطني (٦٤،١%).

### درجة إشباع الحاجات في مجال المياه و الصرف الصحي

تشكل درجة إشباع الحاجات في مجال المياه و الصرف الصحي مستوى مقبولا" (متوسطة وما فوق) هو ٧٢،١% مقابل ٧٤،٢% للمحافظة و ٨٤،٥% على المستوى الوطني. غير أن حالة

الإشباع المنخفضة والمنخفضة جدا" (٢٧,٩%) هي أعلى من معدل المحافظة (٢٤,٨%)  
والمعدل الوطني (١٥,٥%).

### درجة إشباع الحاجات في مجال التعليم

إن حالة الإشباع في مجال التعليم المنخفضة جدا" في المنطقة (٣٤,٧%) هي أكثر من  
ضعف المعدل الوطني (١٦,٦%) وهي أعلى من معدل المحافظة (٢٥,٦%). ويلاحظ التفاوت  
ذاته بالنسبة لحالة الإشباع المرتفعة جدا" حيث هي (٩,٤%) في المنطقة مقابل (٤,٧%) في  
المحافظة و ١٩,١% على الصعيد الوطني.

### درجة إشباع الحاجات في مجال الدخل

تدل درجة إشباع الحاجات في المؤشرات المتصلة بالدخل أن ٦٧,٧% من الأسر تعيش  
في حالة الحرمان وأن ٣٧,٩% من هذه الأسر تعيش في حالة الحرمان الشديد مقابل ٢٨,٨% في  
المحافظة و ١٩,٤% على الصعيد الوطني. أما نسبة الأسر التي تعيش في حالة مرتفعة فتمثل ٧%  
في المنطقة مقابل ١٦,٣% على الصعيد الوطني.

جدول رقم ٥ - مقارنة دليل أحوال المعيشة (% أسر)  
في مرجعيون، حاصبيا، محافظة النبطية والمعدل الوطني

مجموع	مرتفعة جدا	مرتفعة	متوسطة	منخفضة	منخفضة جدا	دليل أحوال المعيشة
١٠٠	٠,٦	٧	٣٢,٣	٤١,٢	١٨,٩	مرجعيون
١٠٠	٠,٤	٩,٧	٤٨,٤	٣٠,٣	١١,٢	حاصبيا
١٠٠	٠,٥	٨,٧	٣٩,٨	٣٧,٦	١٣,٣	النبطية
١٠٠	٤,٥	٢١,٩	٤١,٦	٢٥,٠	٧,١	متان



جدول رقم ٦ - توزيع الأسر حسب الدليل الخاص بكل ميدان

(مرجعون، حاصبيا، النبطية، لبنان)

مجموع	مرتفعة "جدا"	مرتفعة	متوسطة	منخفضة	منخفضة "جدا"	
<b>المسكن</b>						
١٠٠	٩,٩	٢٧,٢	٣٢,٣	٢١,٣	٩,٣	مرجعون
١٠٠	٩,٩	٢٧,٢	٣٢,٣	٢١,٣	٩,٣	حاصبيا
١٠٠	٧,٩	٣١,٧	٣٢,٨	١٨,٩	٨,٨	النبطية
١٠٠	١٧,٣	٣٠,٣	١٦,٥	١٥,٨	١٠,١	لبنان
<b>المياه و الصرف الصحي</b>						
١٠٠	٠,٥	٢,٤	٦٩,٣	١٢,٦	١٥,٣	مرجعون
١٠٠	٠,٥	٢,٤	٦٩,٣	١٢,٦	١٥,٣	حاصبيا
١٠٠	١,٥	٥,٢	٦٨,٥	٤,٩	١٩,٩	النبطية
١٠٠	٨,٤	١٠,٢	٦٥,٩	٥,٥	١٠	لبنان
<b>التعليم</b>						
١٠٠	٩,٤	١٤,٨	٢٥,٧	١٥,٣	٣٤,٧	مرجعون
١٠٠	٩,٤	١٤,٨	٢٥,٧	١٥,٣	٣٤,٧	حاصبيا
١٠٠	٤,٧	١٣,٣	٣١,٤	٢٠	٢٥,٦	النبطية
١٠٠	١٩,١	١٦,٨	٣١,٣	١٦,٢	١٦,٦	لبنان
<b>مؤشرات متصلة بالدخل</b>						
١٠٠	٣,٤	٧	٢١,٩	٢٩,٨	٣٧,٩	مرجعون
١٠٠	٣,٤	٧	٢١,٩	٢٩,٨	٣٧,٩	حاصبيا
١٠٠	٤,٧	٨,٥	٢٩	٢٩	٢٨,٨	النبطية
١٠٠	٨,٥	١٦,٣	٣٢,٤	٢٣,٤	١٩,٤	لبنان

## ٤ - النشاط الاقتصادي

### ١-٤ المؤسسات الاقتصادية

يبلغ عدد المؤسسات الإنتاجية في المنطقة ٢٧٠٥ مؤسسات، ٦٢% في قضاء مرجعيون و٣٨% في قضاء حاصبيا. الغالبية الساحقة من المؤسسات تستخدم أقل من ٥ عمال (حوالي ٩٦%) وتعمل نسبة ٤٢% في تجارة المفرق ثم في الزراعة والتعدين ١٤,٦% وبيع وصيانة المركبات ذات المحركات ١٠,٥% والفنادق والمطاعم ٤,٥% وصنع المنتجات المعدنية ٣,٩% وصنع المنتجات الغذائية والتبغ ٣,٢% و٣% في الصحة والعمل الاجتماعي و٢,٩% في الخدمات للأفراد و٢,٥% في تجارة الجملة و١٣% في مجموعة نشاطات اقتصادية متنوعة.

جدول رقم ٧- المؤسسات الإنتاجية في مرجعيون وحاصبيا ومحافظة النبطية حسب النشاط الذي تعارسه (عدد و %)

%	%	عدد المؤسسات في محافظة النبطية	عدد المؤسسات			تجارة المفرق
			إجمالي المؤسسات	حاصبيا	مرجعيون	
٤٢	٢٦,٤	٤٣٠٦	١١٣٨	٤١٨	٧٢٠	
١٤,٦	٥٥,٢	٧١٥	٣٩٥	١٨٠	٢١٥	
١٠,٥	١٩,١	١٤٨٩	٢٨٥	١٠٠	١٨٥	
٢,٥	٢٩,٨	٢٢٨	٦٨	١٩	٤٩	
٤,٥	٢٥,٤	٤٨٥	١٢٣	٤٠	٨٣	
٣	٢٠,٨	٣٩٠	٨١	٢٧	٥٤	
٢,٩	٢٦,٢	٣٠٥	٨٠	٢٨	٥٢	
٣,٢	٢٥,١	٣٤٦	٨٧	٢٩	٥٨	
٣,٩	٢٨,٤	٣٧٠	١٠٥	٥٢	٥٣	

%	%	عدد المؤسسات في محافظة النبطية	عدد المؤسسات			
			إجمالي المؤسسات	حاصبيا	مرجعيون	
٠,٧	١٠,٥	١٩٩	٢١	٦	١٥	صنع المفروشات
١,١	١٤,٦	١٩٨	٢٩	١٠	١٩	المنسوجات والمصنوعات الجلدية
١,٩	٢٤,١	٢١٦	٥٢	٢٣	٢٩	صنع المنتجات غير المعدنية
٠,٩	٢٨,٤	٨٨	٢٥	٨	١٧	التعليم
١,٢	١٥,٨	٢١٥	٣٤	١٣	٢١	الأنشطة التجارية الأخرى
١,٢	٣٠,٨	١٠٤	٣٢	١٠	٢٢	الأنشطة الترفيهية و الثقافية والرياضية
-	-	-	-	-	-	صيد الأسماك
١,٣	٢٥,٥	١٣٧	٣٥	١٧	١٨	صنع الخشب والورق
٠,٢	١٠,٧	٥٦	٦	٤	٢	البناء
١,٣	٣٣,٦	١٠٤	٣٥	١٥	٢٠	البريد والاتصالات السلكية واللاسلكية
٠,٧	٣٦,٤	٥٥	٢٠	٨	١٢	الماء والكهرباء والغاز
٠,٠٧	١٥,٤	١٣	٢	١	١	الإدارة العامة و الضمان
٠,٣	٢٥	٣٦	٩	٨	١	أنشطة الخدمة المجتمعية والاجتماعية
٠,٢	١٣,٨	٣٦	٥	-	٥	صنع الآلات والمعدات
٠,٣	٢٦,٦	٣٠	٨	-	٨	الأنشطة المساعدة للنقل
٠,٠٤	٩,١	١١	١	-	١	الوساطة المالية
٠,٢	٢٤	٢٥	٦	٢	٤	الأنشطة المساعدة للوساطة المالية
٠,١	١٥	٢٠	٣	١	٢	الأنشطة العقارية
٠,٢	٢٩,٢	٢٤	٧	-	٧	تأجير الآلات والمعدات

%	%	عدد المؤسسات في محافظة النبطية	عدد المؤسسات			
			إجمالي المؤسسات	حاصبيا	مرجعيون	
-	-	١٥	-	-	-	الطباعة والنشر
-	-	٢	-	-	-	النقل
٠,٠٠٤	٩,١	١١	١	-	١	التأمين
-	-	٣	-	-	-	خدمات الحاسب الإلكتروني والبحث و التطوير
٠,٠٤	٣٠,٨	٣٩	١٢	٨	٤	المنظمات والهيئات غير الإقليمية
-	-	٣	-	-	-	غير محدد
-	٢٦,٣	١٠٢٧٤	٢٧٠٥	١٠٢٧	١٦٧٨	المجموع

#### ٢-٤ القطاعات الاقتصادية

##### ١- الزراعة

تقوم في المنطقة زراعات متنوعة من الحبوب والخضار والتبغ وزراعة الزيتون في مختلف قرى وبلدات المنطقة وبخاصة في قضاء حاصبيا ويبين الجدول التالي أنواع هذه الزراعات وتوزعها بين القضاة (هكتار) مع الإشارة إلى أن الزراعات في غالبيتها بعلية (٩٥%)

جدول رقم ٨ - أنواع الزراعات في مرجعيون وحاصبيا وإجمالي المنطقة

المجموع	زراعات صناعية	خضار وأبصال	فريجات	تجليات	
٣٦٢٠	٨١٠	٤٧٠	٣٦٠	١٩٨٠	مرجعيون
٦٢٠	-	٢٠٠	٤٠	٣٨٠	حاصبيا
٤٢٤٠	٨١٠	٦٧٠	٤٠٠	٢٣٦٠	إجمالي المنطقة

العاملون في الزراعة

يعمل في الزراعة ٢٣٢٥ عاملاً يشكلون ١٦% من إجمالي الناشطين اقتصادياً وغالبية

العاملين في الزراعة هم في قضاء مرجعيون (٧٩%)

المشاكل الزراعية

تواجه الزراعة في منطقة مرجعيون حاصبيا مشاكل عديدة، يمكن إيجازها على النحو

التالي:

- غياب آليات تسويق المنتوجات الزراعية
- ارتفاع أسعار الأسمدة الزراعية التي تتقل كاهل المزارع و عدم توافر كافة المتطلبات من الأسمدة
- انعدام التسليف الزراعي
- انتشار الأمراض الزراعية مثل عين الطاووس الذي يصيب الزيتون و المن و المن القطني و أمراض التبغ و أمراض فيروسية تصيب محاصيل الخضار

▪ ضعف الإرشاد الزراعي و الطب البيطري، و بخاصة في استخدام الأسمدة و الأدوية و المبيدات الزراعية.

- غياب آليات لضبط الجودة و النوعية
- فقدان المياه للري بحيث أن ٩٥% من الأراضي المزروعة غير مروية .
- النقص في شبكات التسويق الزراعي .
- تفتت الملكيات الزراعية .
- الافتقار إلى خطط زراعية تدرج في خطة عامة متماسكة .

### الإنتاج الحيواني

متوافر نسبياً" في قضاء حاصبيا حيث تتكاثر قطعان الماعز (٢١١٨٤ رأس ماعز) والغنم (٢١٤٠ رأس غنم) والبقر (٨٣٧ رأس) كما هنالك عشرة آلاف طير من الدجاج. ويعتبر نهر الحاصباني مصدراً للثروة السمكية.

### ٢- الصناعة

لا توجد في المنطقة مؤسسات صناعية بالمفهوم المتعارف عليه، بل توجد بعض المؤسسات الصغيرة التي تستخدم بعض المواد الخام وإنتاجها. وهي تغطي بعض حاجات السكان.

### العاملون في الصناعة

يبلغ عدد العاملين في الصناعة ١٥٢٦ عاملاً يشكلون ١٠% من إجمالي الناشطين اقتصادياً ويمثل الذكور نسبة مرتفعة من العاملين (٦٩%) في قضاء مرجعيون و(٥٩%) في قضاء حاصبيا.

## المؤسسات الصناعية

يقوم في المنطقة عدد من المؤسسات الصناعية أبرزها في المجالات التالية:

- مؤسسات لصناعة المدافع الحديدية
- مؤسسات لنشر الحجر
- معاصر لزيت الزيتون
- معامل لتعبئة زيت الزيتون والعسل والبهارات والمؤن المنزلية
- مصانع بلاط وموازيك وأحجار باطون قساطل باطون
- مصانع ألمنيوم وأخشاب

### ٣- الحرف

تقوم في المنطقة مجموعة مؤسسات حرفية (١٧٠) ذات طابع عائلي تعمل برأسمال بسيط وبعدهد قليل من العمال وهي مؤسسات صغيرة الحجم، ٨٢% منها تضم أقل من خمسة عمال. يشمل الإنتاج الحرفي الأنواع التالية:

العدد	نوع الحرفة	العدد	نوع الحرفة
١١٥	نسيج	٣	معدنية
١٦	معمارية	٧	خشب
٣٦	غذائية	١٠	فخار
١٥	صابون	٢٥	خزف
٤	قصب أو قش	٧	زجاج

## مشكلات القطاع الحرفي

يعاني القطاع الحرفي من مجموعة مشكلات أبرزها:

البحر موريسم اللبنيّة

مكتب وزير الدولة لشؤون التنمية الإدارية  
مركز مشاريع وخدمات القطاع الحرفي

- ضعف في الإنتاجية
- عدم وجود أشكال نقابية أو تعاونية
- التحصيل المدرسي المتدني لان معظم الحرفيين أميون ومن تعلم منهم لم يمه المرحلة المتوسطة

- ضيق السوق المحلي لتصريف الإنتاج وصعوبة المنافسة مع البضائع المستوردة
- عدم ملاءمة المشاغل لمتطلبات العمل من حيث المساحة والتنظيم
- عدم ثبات الحرفي في عمله فهو إما موسمي أو مرتبط بالظروف والحالة الأمنية
- انعدام التسليف المصرفي للقطاع الحرفي

## ٤- التجارة

يبلغ عدد الناشطين في التجارة ١٩٨٧ ناشطا" أو ١٣,٢% من إجمالي السكان الناشطين،  
٦٢% موجودون في قضاء مرجعيون و٣٨% في قضاء حاصبيا. وتشمل التجارة مختلف السلع  
التي يحتاج إليها المواطنون كما في سائر المناطق اللبنانية. وتقوم في المنطقة أسواق أسبوعية  
في بلدات عديدة من قضاءي مرجعيون وحاصبيا.



## ٥- قطاع التعليم في منطقة مرجعيون حاصبيا

في العام الدراسي ١٩٩٨-١٩٩٩، بلغ عدد التلاميذ في التعليم العام ما قبل الجامعي ١٢٧٠٢ تلميذين في المنطقة منهم ٧٦٨٥ تلميذاً في قضاء مرجعيون و ٥٠١٧ تلميذاً في قضاء حاصبيا. ويشكل تلامذة التعليم الرسمي ٤٤% من التلاميذ والقطاع الخاص المجاني ٢٠% والقطاع الخاص غير المجاني ٣٦% ويبلغ عدد المدارس ٧٥ مدرسة منها ٤٢ مدرسة رسمية و ٣٣ مدرسة خاصة. وتضم بعض هذه المدارس المرحلة الثانوية إلى جانب المراحل التعليمية الأخرى. وتتوزع المدارس بين القضاءين على النحو التالي:

نوع المدرسة	مرجعيون	حاصبيا	إجمالي
رسمية	٢٥	١٧	٤٢
خاص مجاني	٧	٦	١٣
خاص غير مجاني	١٢	٨	٢٠
إجمالي	٤٤	٣١	٧٥

وتعاني المدرسة الرسمية في المنطقة من مشاكل متعددة أبرزها عدم توافر الإمكانيات لمواكبة البرامج والمناهج الجديدة وبخاصة في مجال المعلوماتية والتكنولوجيا والفنون، كما تعاني من نقص التجهيزات والوسائل التربوية ومن عدم ملاءمة العديد من الأبنية للحاجات التعليمية والتربوية. ويبين الجدولان ٩ و ١٠ المستوى العام للتجهيز في المدارس الرسمية في قضاءي مرجعيون وحاصبيا.

جدول رقم ٩ - المستوى العام للتجهيز في المدارس الرسمية في قضاء مرجعيون

متوسط عدد الطلاب	متوسط العدد في المدارس	بحالة سينة	بحاجة إلى ترميم	بحالة جيدة	العدد الإجمالي	تجهيزات مدرسية
١٠٠٠٩	١٣,١٢	٢٦	٣	٣٢٥	٣٥٤	صفوف
١٨٣,٨٣	٠,٧٢	-	-	١٨	١٨	قاعات متخصصة
٨٢٧,٢٥	٠,١٦	-	١	٣	٤	مختبر Ph/Ch
١١٠٣	٠,١٢	-	١	٢	٣	مختبر Bio
٢٣٦,٣٦	٠,٥٦	-	٢	١٢	١٤	صالات للتحضير
٣٣٠,٩	٠,٤	-	-	١	١	صالات رسم
-	-	-	-	-	-	صالات فنون
-	-	-	-	-	-	صالات للكمبيوتر
٣٦٧,٦٧	٠,٣٦	-	-	٩	٩	صالات نشاطات
١٦٥٤,٥٠	٠,٠٨	-	-	٢	٢	مسرح
٤٧٢,٧١	٠,٢٨	-	-	٧	٧	مكتبة
٣٣٠,٩	٠,٠٤	-	-	١	١	مخزن كتب
٢٢٠,٦٠	٠,٦	١	-	١٥	١٦	مخزن أدوات
١٠٠٠,٢٧	١,٠٣٢	١	٣	٣٠	٣٤	مكاتب إدارة
٢٢٠,٦٠	٠,٦	١	-	١٥	١٦	قاعات أساتذة
٨٢٧,٢٥	٠,١٦	-	١	٣	٤	قاعات أخرى
-	-	-	-	-	-	صيدلية
٨٢٧,٢٥	٠,١٦	-	-	٤	٤	مخزن
٥٥,١٥	٢,٤	٢	٧	٥٣	٦٢	حمامات للأساتذة
١٦,٤٦	٨,٠٤	٦	٤٩	١٥٢	٢٠٧	حمامات للطلاب
-	-	-	-	-	-	غرفة للصيانة
٣٣٠,٩	٠,٠٤	-	١	-	١	غرفة ناطور
١٦٥,٤٥	٠,٨	٢	١	١٩	٢٢	ملعب مسقوف

جدول رقم ١٠ - المستوى العام للتجهيز في المدارس الرسمية في قضاء حاصبيا

متوسط عدد الطلاب	متوسط العدد في المدارس	بحالة سيئة	بحاجة إلى ترميم	بحالة جيدة	العدد الإجمالي	تجهيزات مدرسية
١١,٨٣	١٠,٨٩	-	٧١	١٣٦	٢٠٧	صفوف
-	٠	-	-	-	-	قاعات متخصصة
١٢٢٤,٥	٠,١١	-	٢	-	٢	مختبر Ph/Ch
-	-	-	-	-	-	مختبر Bio
٣٤٩,٨٦	٠,٣٧	١	٤	٣	٨	صالات للتحضير
٢٤٤٩	٠,٠٥	-	-	١	١	صالات رسم
-	-	-	-	-	-	صالات فنون
٢٤٤٩	٠,٠٥	١	-	١	٢	صالات للكمبيوتر
٢٤٤,٩٠	٥٣	-	٤	٦	١٠	صالات نشاطات
-	-	-	-	-	-	مسرح
٣٤٩,٨٦	٠,٣٧	-	٢	٥	٧	مكتبة
١٢٢٤,٥	٠,١١	-	١	١	٢	مخزن كتب
١٦٣,٢٧	٠,٧٩	-	٨	٧	١٥	مخزن أدوات
١٤٤,٠٦	٠,٨٩	١	٧	١٠	١٨	مكاتب إدارة
١٥٣,٠٦	٠,٨٤	١	٤	١٢	١٧	قاعات أساتذة
٤٠٨,١٧	٠,٣٢	-	٢	٤	٦	قاعات أخرى
١٢٢٤,٥	٠,١١	-	١	١	٢	صيدلية
٣٠٦,١٣	٠,٤٢	-	٣	٥	٨	مخزن
٧٩	١,٦٣	-	١٨	١٣	٣١	حمامات للأساتذة
٢٢,٢٦	٥,٧٩	١٠	٧٢	٣٨	١٢٠	حمامات للطلاب
-	-	-	-	-	-	غرفة للصيانة
-	-	٠	-	-	-	غرفة ناطور
١٤٤,٠٦	٠,٨٩	٠	١٠	٧	١٧	ملعب مسقوف

## ٦- الوضع الصحي في منطقة مرجعيون حاصبيا

### ١-٦ المنشآت الصحية

يوجد في المنطقة مؤسسات صحية عديدة من مستوصفات وعيادات وصيدليات ومستشفيات.

#### ▪ المستوصفات:

وعددها ٢٦ مستوصفاً، ١٨ منها في مرجعيون و ٨ في حاصبيا. هذه المستوصفات تؤمن الرعاية الصحية وتوزع الدواء مجاناً من الصليب الأحمر.

#### ▪ عيادات أطباء و أطباء أسنان:

عددها ٣٤ عيادة، ١٨ منها في قضاء مرجعيون و ١٦ في قضاء حاصبيا.

#### ▪ مستشفيات:

هنالك مستشفى واحد حكومي في مرجعيون وآخر قيد الإنجاز في حاصبيا. وهناك مستشفى حكومي شيد حديثاً في بلدة ميس الجبل . تم تجهيزه من قبل الصندوق الكويتي للتنمية.

#### ▪ الصيدليات:

في المنطقة ١٤ صيدلية، ٨ في مرجعيون و ٦ في حاصبيا.

#### ▪ المختبرات:

توجد ثلاثة مختبرات في قضاء مرجعيون.

#### ▪ مراكز الخدمات الإنمائية: (التابعة لوزارة العمل والشؤون الاجتماعية)

موزعة في مجدل سلم والصوانة وحاصبيا وشبعا والخيام. وتقوم هذه المراكز بالتعاون مع اليونيسف بحملات التلقيح على اختلاف أنواعها.

## ٢-٦ الإعاقات

تشير دراسة "مسح المعطيات الإحصائية للسكان والمساكن" إلى أن عدد المعوقين في المنطقة بلغ في العام ١٩٩٦ ٨٥٣ معوقاً، منهم ٦٩٣ في قضاء مرجعيون و ١٦٠ في قضاء حاصبيا. ويتوزع المعاقون على كل أنواع الإعاقات الجسدية والعقلية. غير أن عدد المعوقين حاصلتي البطاقات الصادرة عن وزارة الشؤون الاجتماعية هو أدنى من ذلك. بحيث يبلغ ١٥٠ معوقاً فقط في قضاء مرجعيون و ١٧٧ معوقاً في قضاء حاصبيا (أرقام ١٩٩٩).

وتجدر الإشارة في هذا المجال إلى وجود مركز لرعاية المعوقين في تولين أنشأته الجمعية اللبنانية لرعاية المعوقين.

## ٣-٦ خدمات المياه و الصرف الصحي للسكان

يبين الجدولان التاليان (١١) و(١٢) مقارنة بين قضاءي المنطقة والمعدل الوطني لخدمات المياه و الصرف الصحي. وتبين المقارنة ارتفاع نسبة المساكن التي لم تصلها بعد شبكات المياه في قضاء حاصبيا (١٢,٥%) بالمقارنة مع مرجعيون (١,٥%) والمعدل الوطني (٤,٧%).

### جدول رقم ١١ - شبكات المياه في قضاي مرجعيون وحاصبيا

المياه	لبنان %	مرجعيون %	حاصبيا %
شبكة عامة	٧٩,٣	٨٧,٢	٨٢,٤
بئر ارتوازي	٦,٢	٢,٨	
بئر	٩,٨	٨,٥	
غير متصل	٤,٧	١,٥	١٢,٥

جدول رقم ١٢ - شبكات الصرف الصحي في قضاءي مرجعيون وحاصبيا

الصرف الصحي	لبنان %	مرجعيون %	حاصبيا %
جورة صحية	٣٧،٣	٨٠،٢	٣٨،٥
شبكة مجار عامة	٦٠،٣	١٧،٥	٦١،١
مجار مكشوفة	١،٢	٢،٣	٠،٤

تضم شبكات الصرف الصحي الجور الصحية والمجاري العامة والمجاري المكشوفة. ويتبين من الجدول أعلاه أن قضاء مرجعيون يفتقر إلى شبكة مجار عامة في حين تكثر فيه نسبياً المجاري المكشوفة والجور الصحية وهي تؤثر سلباً على الصحة العامة. أما في قضاء حاصبيا فشبكات الصرف الصحي قريبة من المعدلات الوطنية.

## ٧- الإمكانيات السياحية

تتوافر في المنطقة إمكانيات سياحية كبيرة، غير أنها غير مستثمرة حتى الآن كما تزخر بالعديد من المواقع الأثرية والسياحية أبرزها:

### ٧-١ المواقع الأثرية والسياحية

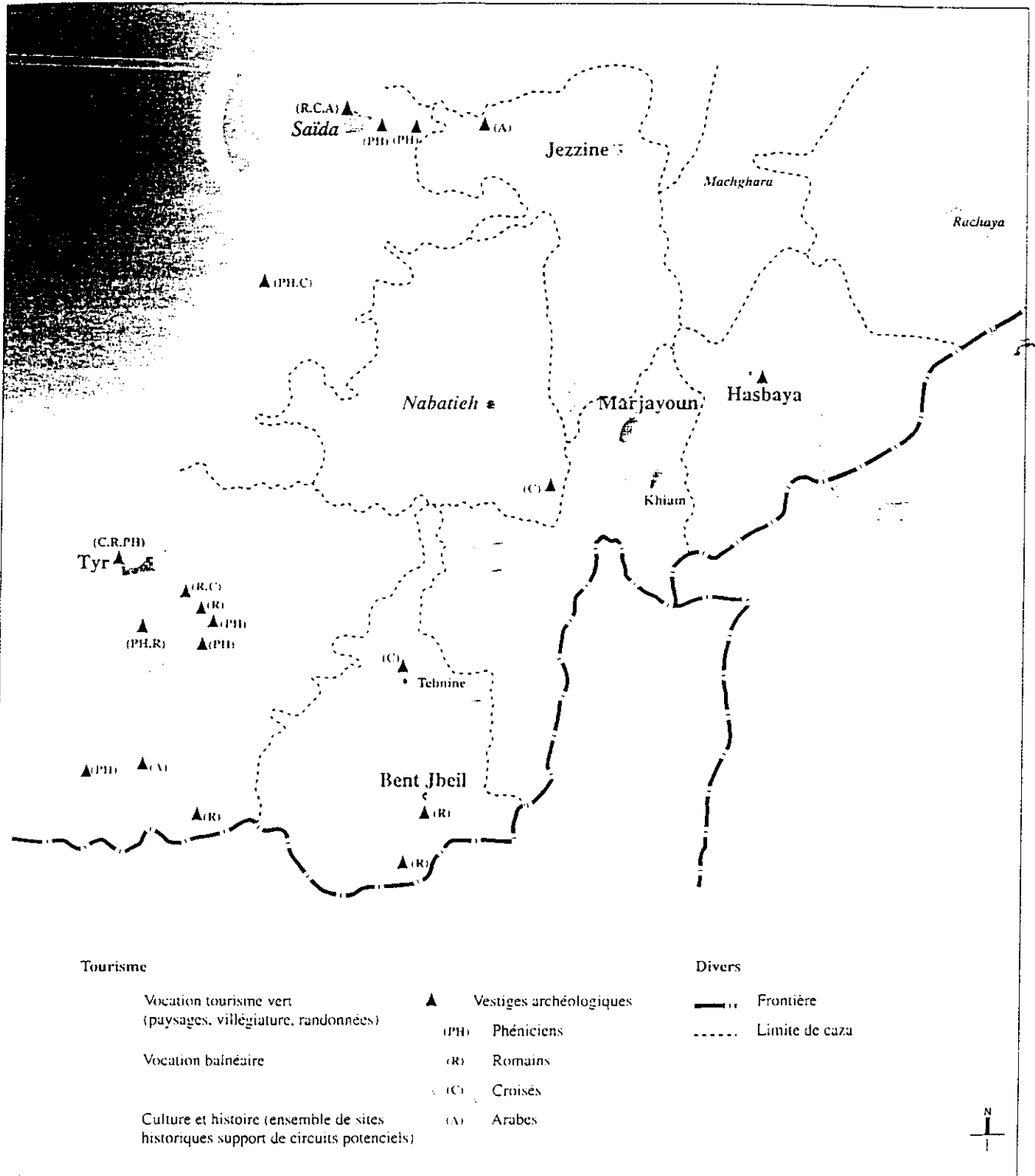
#### ▪ القلاع والآثار التاريخية

أبرز المعالم التاريخية في قضاء حاصبيا هي (١) القصر الشهابي وهو من القلاع الصليبية، وهو بناء أثري موجود في مدينة حاصبيا. ويوجد في قمة جبل حرمون (٢) قصر تاريخي وفي جواره مداخل قديمة وبعض القطع الفخارية و (٣) برج القصير في جبل سدانا قرب الهبارية وهو عبارة عن حصن كبير يحتوي على بقايا أبنية قديمة ومعاصر منحوتة بالصخر. و(٤) قلعة كرسيفيني في بلدة شويا و(٥) مجموعة من الكنائس والأماكن الأثرية موزعة في سائر أنحاء القضاء. وكما في قضاء حاصبيا، كذلك في قضاء مرجعيون الذي يتميز بموقع جغرافي هام، فيه بعض المعالم الأثرية، أبرزها دير عين القصير وتل دبين ومستشفى برج الخيام ومسجد بليدا وبئر النبي شعيب وجامع ابازر الغفاري وقبر النبي منذر وقلعة دوبيه ومقام النبي حبيب، بالإضافة إلى بعض المزارات.

#### ▪ المغاور:

تكثر في المنطقة المغاور وبخاصة في ميس الجبل والعديسة والقنطرة وكفر كلا في قضاء مرجعيون، أما أبرز المغاور في قضاء حاصبيا فهي موجودة في شبعاء والهبارية وشويا (نواميس محفورة في الصخور) وكفر حمام، كفر شوبا والمجيدية وبرغز. ومن البارز أن هذه المغاور الأثرية لم تتم دراستها أو الاعتناء بها.

F12. Carte du potentiel touristique du Sud-Liban





## ٧-٢ المنتزهات وأماكن الترفيه

تكثر المنتزهات وأماكن الترفيه بمحاذاة نهر الحاصباني ونهر الليطاني ونهر الوزاني وفي العديد من البلدات (أبل السقي، مرج الخيام، برج الملوك والقلبعه). غير أن النشاط السياحي ما زال متواضعا" رغم وفرة الإمكانيات وقابليتها للاستغلال. ويشكل الاستثمار السياحي-لو حصل- موردا" أساسيا" لابناء المنطقة. لذلك من المطلوب وضع خطة تنمية سياحية تشمل على:

- حماية المناطق السياحية والطبيعية والأثرية
- صيانة البيئة، وتفعيل دور البلديات في هذا المجال
- دعم وتشجيع المنتجات الحرفية المحلية
- إقامة متاحف حرفية تظهر الفولكلور اللبناني.
- حماية المواقع المرتبطة بالتحريير (سجن الخيام، بوابة فاطمة...)

## خلاصات وتوجهات عامة

### ١ - الخلاصات

إن الأفضية الحدودية حاصبيا ومرجعيون وبنيت جبيل تقع في أسفل السلم في مستويات الفقر بالنسبة إلى لبنان بشكل عام، وحسب بعض الإحصائيات فإن ٥٧% من العاملين لا يتعدى مدخولهم الشهري ٤٠٠ دولار و ٢٥% لا يزيد مدخولهم الشهري عن الحد الأدنى للأجور ٢٠٠ دولار.

كما تعاني المنطقة من نقص في الخدمات الأساسية وبخاصة في المجالات التالية:

- النقص في مياه الشفة فهي غير مؤمنة بشكل جيد وبخاصة في فصل الصيف
- العشوائية في حفر الآبار الارتوازية واستثمارها
- عدم كفاية مياه الري مما يجعل المساحة المزروعة محدودة جدا"
- عدم مسح الأراضي: اتساع رقعة الأراضي التي لم تشملها عمليات المسح مما يعيق عمليات البيع والشراء ويؤدي إلى مشاكل بين المواطنين لجهة تثبيت الملكية
- إهمال الثروات السياحية والأثرية غير المستثمرة ومنها ما زال بحاجة إلى تنقيب وبحاجة إلى حماية

- عدم الاستغلال الكافي للأراضي القابلة للزراعة
- تدهور العمل الصناعي والحرفي وغياب التدريب المهني وعدم مراقبة المواصفات والجودة و الإتقان.

- كثافة عدد المعاقين في المنطقة مقارنة بالمعدل الوطني وذلك بسبب العمليات الحربية الناجمة عن الاحتلال الإسرائيلي

▪ في مجال التعليم، نقص فادح في التقنيات والتجهيزات التي تحتاج إليها البرامج الجديدة  
للتعليم العام

▪ سوء توزيع الخدمات الصحية ونقص في الجهاز الطبي المتخصص وفي التجهيزات  
▪ ضعف انتشار القطاع المصرفي ومحدودية التسليفات المصرفية  
▪ تدهور الوضع الاقتصادي وعدم إيجاد بدائل حتى الآن للاقتصاد الذي كان مرتبطاً  
بالاحتلال

▪ ضعف منظمات المجتمع المدني المحلية (الأندية الرياضية والكشافية والجمعيات الأهلية  
الاجتماعية)

▪ غياب شبكات النقل المشترك والنقل العام داخل المنطقة

## ٢- التوجهات المستقبلية العامة

- المحافظة على البيئة و على الموارد الطبيعية التي تتمتع بها المنطقة
- إجراء عمليات مسح للأراضي
- تحفيز عمل المشروع الأخضر لاستصلاح الأراضي الزراعية
- تشجيع قيام الجمعيات والتعاونيات الزراعية
- حماية الثروات السياحية واستثمارها
- تنظيم حفر واستثمار الآبار الارتوازية
- إحياء الصناعات الحرفية وربطها بالنشاط السياحي مما يعزز الاقتصاد الريفي
- تأهيل شبكة الاتصالات
- تنظيم عمل المقالع والمرامل والكسارات في المنطقة
- الاهتمام بالأسواق الشعبية المنتشرة في أكثر من مكان نظراً لأهميتها على كافة الأصعدة

- تأمين مستلزمات بقاء المواطن في أرضه، الخدمات المتعلقة بالسكن ومياه الشرب وشبكات الصرف الصحي والبنى التحتية الخدمائية
- العمل على إدماج المعاقين في المجتمع ومساعدتهم على إيجاد حل لوضعهم الاقتصادي
- توفير التجهيزات التربوية والتقنيات الحديثة للمدارس وبناء مدارس مهنية في المنطقة
- تعزيز المستشفى الحكومي في مرجعيون واستكمال بناء المستشفى الحكومي في حاصبيا
- تعزيز الأندية الرياضية والكشفية والجمعيات الأهلية والاجتماعية مما يسهل الاندماج الاجتماعي وقيام هيئات المجتمع المدني بالمساهمة في حل المشكلات التي تعاني منها المنطقة.
- تحسين شبكات النقل العام ووسائلها داخل المنطقة وبين المنطقة وخارجها.

الجمهورية اللبنانية

مكتب وزير الدولة لشؤون التنمية الإدارية  
مركز مشاريع ودراسات القطاع الد