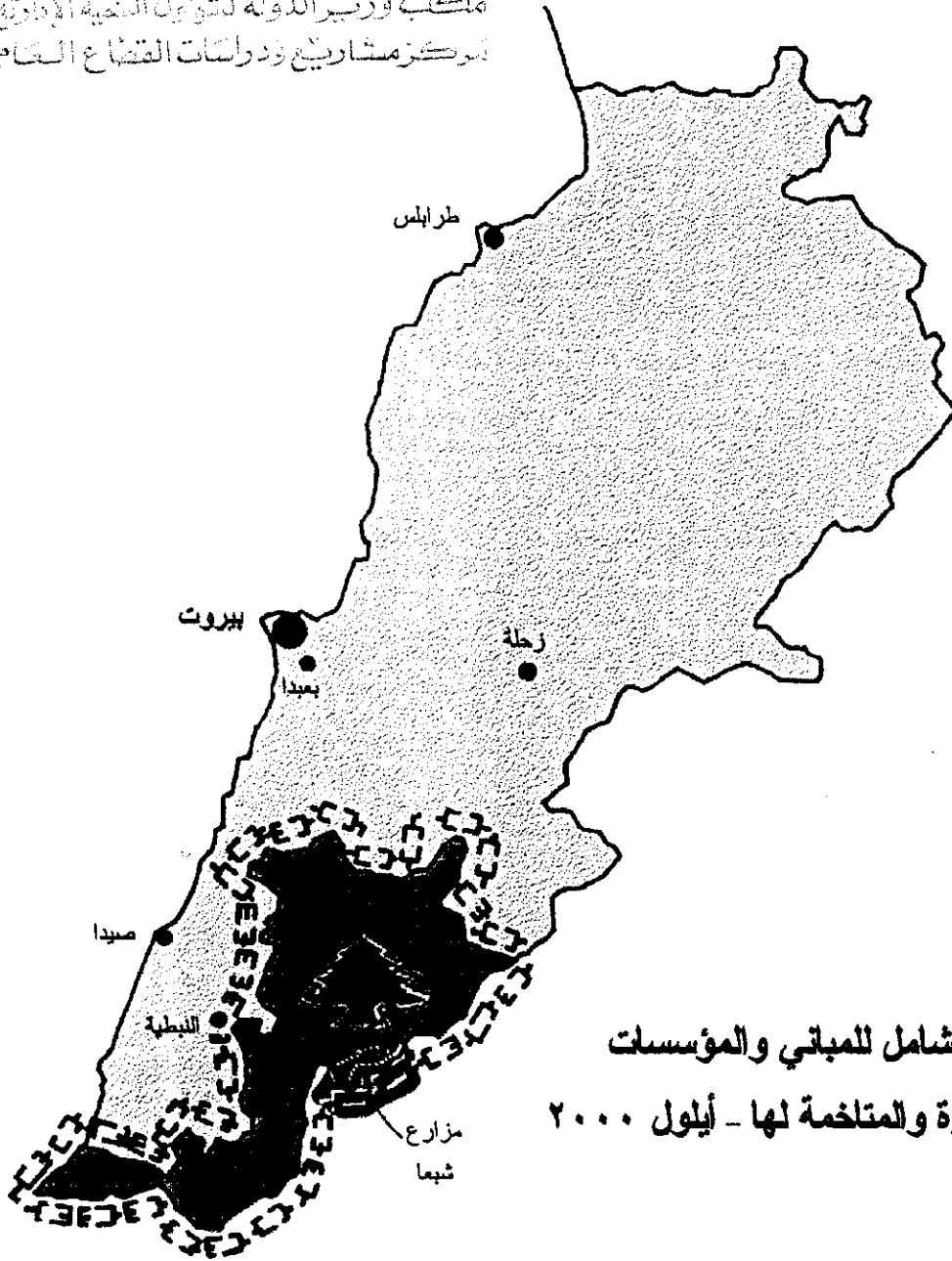


الجمهورية اللبنانية
رئاسة مجلس الوزراء
إدارة الإحصاء المركزي



الجمهورية اللبنانية

مكتب وزير الدولة لشؤون التنمية الإدارية
مركز مشاريع ودراسات القطاع العام



نتائج المسح الشامل للمباني والمؤسسات
في المناطق المحررة والمتاخمة لها - أيلول ٢٠٠٠

٢٥ أيار ٢٠٠١

فخامة رئيس الجمهورية اللبنانية المفدى العبد اميل لحود

استلهاً لتوجهاتكم الوطنية السامية ،
واقتراداً برسالتكم الحضارية الفذة المبينة على قاعدة العطاء اللامحدود
في سبيل أن تظل راية لبنان خفاقة في الأعالي .
والتزاماً بالدور المفترض في ابناء هذا الوطن، الذي عصى على أعتى الطغاة
في الماضي وأذلهم ، وهو يقادركم الفذة ، يواجه اليوم وبصلابة الإيمان
الصادق ، قوى البغي والعدوان المدججة بالسلاح ، أت هذه الكوكبة من العالمين
في إدارة الإحصاء المركزي إلا أن يكون دورها طليعاً ومميزاً أساسه التضحية
حتى نكران الذات ، والعمل الدؤوب حتى تحقق أسنى الغايات ، فحجاءت
لتؤكد أمام فخامتكم التزامها بهذا المسار الإداري بادئته بتقديم
نتائج " المسح الشامل للمباني والمؤسسات في المناطق الحرة والمتاخمة لها "
والتي وضعت لبنيتها الأساسية وأولناها الاهتمام اللازم بالنظر الى النتائج
المتوخاة منها كدليل على شموخنا الوطني وكوسيلة مفضلة ذات مردود اقتصادي
وإنمائي وكدليل حسي يمكن أن يساهم في وضع الحقائق المجردة أمام الدول
المانحة ، واقناعها بالتعجيل لتقديم المساعدات التي ستؤدي الى تنويع
النصر الوطني الذي تحقق بفضل دماء الشهداء فحتررت الأرض بنصر
جديد يساهم في تحصين الإرادة الوطنية .

واسمحوا لنا في الختام أن نجدد العهد أمام فخامتكم بأن نظل
أمناء على الرسالة ، أوفياء لها ، وملتزمين بنهجكم الحكيم ، لا ندرج جهوداً
الا ونبذله في سبيل اعلاء شأن لبنان ودوام مجده وسؤدده
برعايتكم الكريمة .

عشتم وعاش لبنان

مدير عام ادارة الاحصاء المركزي
الدكتورة مراك توتليان-غيدانان

نتائج المسح الشامل للمباني
والمؤسسات في المناطق المحررة والمتاخمة لها
أيلول ٢٠٠٠

بعودة الجنوب إلى حضن الدولة والشرعية ، عادت الثقة إلى المواطنين واستعادت الدولة دورها فانطلقت ورشة إعادة الإعمار والإنماء بوتيرة متصاعدة ومدروسة .

هذا الجزء العزيز من لبنان أن له أن ينعم باحتضان الدولة له لتعود الإدارات العامة والمؤسسات العامة إلى أرضه ، تقوم بواجباتها والمهام المنوطة بها لتعويض الجنوبيين ما فاتهم من اهتمام وانماء في سنوات العذاب والألم .

هذا الجنوب العزيز يستحق الاهتمام والعناية من الجميع ونحن بدورنا كإدارة إحصاء مركزي آلينا على أنفسنا أن نقوم بالواجب كاملاً تجاهه، ولهذا الغاية أخذت إدارة الإحصاء المركزي على عاتقها إنجاز مسح شامل للمباني والمؤسسات في المناطق المحررة والمتاخمة لها ، يشكل الأسس التي تبنى عليها مختلف الإحصاءات الاقتصادية والاجتماعية .

وبتنفيذ هذا المسح تكون الإدارة قد عززت الثقة بالرقم الإحصائي والنتائج الإحصائية تمهيداً لوضعها في أيدي أصحاب القرار الذين يرسمون ويقررون الخطط الإنمائية الكفيلة بإعادة لبنان إلى طبيعته الأصلية ، بلد الإشعاع والعلم والمعرفة ، بلد التطور والنمو .

مدير عام ادارة الاحصاء المركزي

الدكتورة مرال توتليان غيدانيان

نتائج المسح الشامل للمباني والمؤسسات
في المناطق المحررة والمتاخمة لها - ايلول ٢٠٠٠

فهرس

منهجية العمل

- ١- الاهداف
- ٢ - الوحدات الجغرافية : المناطق العقارية والجزر
- ٣ - المعلومات المجمعة : استمارات المباني والمؤسسات
- ٤ - جمع المعلومات وتدقيقها
- ٥ - تقديم النتائج

لائحة الجداول

المباني

14	توزيع المباني حسب القضاء وحسب حالة المبنى.....	جدول رقم ١
15	توزيع المباني حسب القضاء وحسب وجهة الاستعمال.....	جدول رقم ٢
16	توزيع المباني حسب القضاء وحسب الطوابق العليا.....	جدول رقم ٣-١
17	توزيع المباني حسب القضاء وحسب الطوابق السفلى.....	جدول رقم ٣-٢
18	توزيع المباني حسب القضاء وحسب تاريخ الانجاز.....	جدول رقم ٤
19	توزيع المباني حسب القضاء وحسب وجود تجهيزات مختلفة.....	جدول رقم ٥
21	توزيع المباني حسب حالة المبنى وحسب وجود تجهيزات مختلفة.....	جدول رقم ٦
23	توزيع المباني حسب وجهة استعمال المبنى وحسب وجود تجهيزات مختلفة.....	جدول رقم ٧

المؤسسات

25	توزيع المؤسسات حسب القضاء وحسب وضع المؤسسة في المشروع	جدول رقم ٨
26	توزيع المؤسسات حسب القضاء وحسب الشكل القانوني	جدول رقم ٩
27	توزيع المؤسسات حسب القضاء وحسب طريقة الاشغال	جدول رقم ١٠
28	توزيع المؤسسات حسب القضاء وحسب عدد العاملين	جدول رقم ١١
29	توزيع المؤسسات حسب القضاء وحسب المساحة بالمتر المربع	جدول رقم ١٢
30	توزيع المؤسسات حسب القضاء وحسب النشاط الرئيسي	جدول رقم ١٣
34	توزيع المؤسسات حسب القضاء وحسب سنة التأسيس	جدول رقم ١٤
35	توزيع المؤسسات حسب النشاط الرئيسي وحسب الشكل القانوني	جدول رقم ١٥
41	توزيع المؤسسات حسب النشاط الرئيسي وحسب عدد العاملين	جدول رقم ١٦
45	توزيع المؤسسات حسب النشاط الرئيسي وحسب المساحة بالمتر المربع	جدول رقم ١٧
49	توزيع المؤسسات حسب النشاط الرئيسي وحسب سنة التأسيس	جدول رقم ١٨
54	توزيع المؤسسات حسب الشكل القانوني وحسب سنة التأسيس	جدول رقم ١٩
55	توزيع المؤسسات حسب رأسمال المؤسسة وحسب القضاء	جدول رقم ٢٠

المنهجية

١- الأهداف :

يهدف المسح الشامل للمباني والمؤسسات إلى وضع قاعدة بيانات موثوقة تشكل الأساس المعتمد لسحب العينات المستخدمة في الدراسات الاحصائية ذات الطابع الاجتماعي أو الاقتصادي ؛ والى توفير معلومات دقيقة عن توزيع المؤسسات حسب النشاط الرئيسي لها والشكل القانوني وعدد العاملين وتاريخ التأسيس وبالتالي تبيان البنية الاقتصادية الخاصة بهذه المناطق .

كما يعرض هذا المسح وضع المباني من حيث حالة البناء ووجهة الاستعمال والتجهيزات التابعة للمبنى بغية إستقصاء الواقع في هذه المنطقة ومتابعة التطورات المستقبلية .

٢ - الوحدات الجغرافية : المناطق العقارية والجزر .

ان الوحدات الجغرافية في هذا المسح هي الوحدات الادارية وأصغرها المنطقة العقارية .

إن الوحدة الجغرافية المعتمدة في هذا المسح هي أصغر الوحدات الادارية المتوفرة : "المنطقة العقارية" . وقد عمدت إدارة الاحصاء المركزي الى تقسيم كل منطقة عقارية الى جزر .

والجزيرة هي مجموعة ابنية تحدها طرق او حدود طبيعية .

وقد شمل المسح مناطق عقارية من أفضية البقاع الغربي وراشيا في محافظة البقاع وأفضية صور وجزين في محافظة لبنان الجنوبي ومن أفضية النبطية وبننت جبيل ومرجعيون وحاصبيا في محافظة النبطية .

في ما يلي جداول تبين عدد المناطق العقارية وعدد الجزر واسماء المناطق العقارية التي شملها المسح :

عدد المناطق العقارية وعدد الجزر

عدد الجزر	عدد المناطق العقارية	القسم	القضاء	الرمز
٩٧	١١		محافظة البقاع	٥
٧٩	٨		قضاء البقاع الغربي	٥٢
٤٩	٣	منطقة الليطاني الغربية		٥٢١
٣٠	٥	منطقة الليطاني الشرقية		٥٢٢
١٨	٣		قضاء راشيا	٥٥
١٨	٣	قضاء راشيا		٥٥١
٢٤١	٨١		محافظة الجنوب	٦
٤٣	١٦		قضاء صور	٦٢
١٢	٥	قضاء صور الاوسط		٦٢٢
٣١	١١	قضاء صور الحدودي		٦٢٣
١٩٩	٦٦		قضاء جزين	٦٣
٨٦	٢٦	مدينة جزين و الضواحي		٦٣١
٤٧	١٨	قضاء جزين الغربي		٦٣٢
٦٦	٢٢	قضاء جزين الجنوبي		٦٣٣
٧٤٦	٩٦		محافظة النبطية	٧
١٦٥	١٤		قضاء النبطية	٧١
٧٨	٤	مدينة النبطية و الضواحي		٧١١
٥٩	٥	قضاء النبطية الشمالي		٧١٢
٢٨	٥	قضاء النبطية الجنوبي		٧١٣
٢١٢	٢٧		قضاء بنت جبيل	٧٢
٩٤	١١	قضاء بنت جبيل الجنوبي		٧٢١
١١٨	١٦	قضاء بنت جبيل الشمالي		٧٢٢
٢٤٠	٣٣		قضاء مرجعيون	٧٣
١١٤	١٤	قضاء مرجعيون الشمالي		٧٣١
١٢٦	١٩	قضاء مرجعيون الجنوبي		٧٣٢
١٢٩	٢٢		قضاء حاصبيا	٧٤
١٢٩	٢٢	قضاء حاصبيا		٧٤١

Nombre des circonscriptions foncières et nombre d'ilôts

Code	Caza	Zone	Nombre de circonscription foncière	Nombre d'ilôts
5	Total Béqaa		11	97
52	Béqaa ouest		8	79
521		Rive Ouest du Litani	3	49
522		Rive Est du Litani	5	30
55	Rachaya		3	18
551	Rachaya	Caza de Rachaya	3	18
6	Total Liban Sud		81	241
62	Sour		16	43
622		Caza de Sour central	5	12
623		Caza de Sour frontalier	11	31
63	Jezzine		66	199
631		Ville de Jezzine et environs	26	86
632		Caza de Jezzine ouest	18	47
633		Caza de Jezzine sud	22	66
7	Total Nabatiyeh		96	746
71	Nabatiyeh		14	165
711		Ville de Nabatiyeh et environs	4	78
712		Caza de Nabatiyeh nord	5	59
713		Caza de Nabatiyeh sud	5	28
72	Bent Jbayl		27	212
721		Caza de Bent Jbayl sud	11	94
722		Caza de Bent Jbayl nord	16	118
73	Marjaayoun		33	240
731		Caza de Marjaayoun nord	14	114
732		Caza de Marjaayoun sud	19	126
74	Hasbaiya		22	129
741		Caza de Hasbaiya	22	129

لائحة أسماء المناطق العقارية

قضاء البقاع الغربي :

مشغرة ، عين التينة ، ميدون، سحمر، لبايا، يحر، زلايا، قليا.

قضاء راشيا:

كفردنيس، كوكبا بو عرب ، خربة روحا .

قضاء صور :

شبحين، جبين، طير حرفا، شمع، اسكندرونه صور، يارين، مروحين، برج الناقورة، حامول، علما الشعب،

ججيم، ابو شاش، بستان، بطيشية ، ظهيره ، مزرعة الزلوطية.

قضاء جزين :

جزين، وادي جزين، قبع، قيتولي، بكاسين ، حمصيه، عاريه، صباح، حيطوره، غباطيه، بنواتي، مكنونية

ومراح المكنونية، بتدين اللقش، رمانه جزين، مشموشه، ميدان، مزرعة جبل طوره، كفرحونه، حرف جزين،

بيبي، زحلنا، بحنين، عازور، تعيد، بسري، مزرعة الرهبان، كفرقالوس، عين المير، مراح الحباس، بيبور،

حيتوله، لبعاء صفاريه، ضير الدير، ريمات، صيدون، انان ، روم، حيداب، دير القطين، بصليا، سنايا، قتاله،

مزرعة المطحنة، عرمتي، مليخ، ريحان، مزرعة عقمانا ، قطرائي، لويزه، خلة خازن، قروح، زغرين،

شبييل، لوزيد، سجد، عيشية، وزاعية، ورديه، عرقوب، محموديه، جرمق، داريا، دمشقيه، طمره، سريره .

قضاء النبطية :

النبطية الفوقا، كفر رمان، حبوش، كفرتبين، عين بوسوار، عين قانا، جرجوع، عرب صالحيم، زوطر

الغربية، زوطر الشرقية، ارنون ، قععية الجسر، يحر.

قضاء بنت جبيل:

بنت جبيل، عيناتا، مارون الراس، صالحاني، عين ابل، عيترون، يارون، رميش ، قطموم، عينا الشعب،

راميه، تبينين، عينا الجبل، برعشيت، شقرا ، حدانا، بيت ياحون، كونين، طيري، كفر، صربين، رشاف،

ياطر، دبل، حانين، بيت ليف، قوزح.

قضاء مرجعيون:

جديدة مرجعيون، بويضه، دبين، ابل السقي، بلاط، دمياط، برج الملوك، قليعه، خيام، عين عرب، دير

ميماس، مزرعة سرده، حوره، عمرا، عديسه، بني حيان، كفر كلا، دير سريان، طيبه، حولا، طلوسه، مركبا،

محيبيب، ميس الجبل، عدشيت، القصير، رب الثلاثين، قيرخا، قنطره، مجدل سلم، صوانة، تولين، بليدا،

علمان.

قضاء حاصبيا:

حاصبيا، ابو قمحه، عين جرفا، فرديس، راشيا الفخار، كفر حمام، هباريه، شويا، عين قنيا، ميمس، شبعاء،

مرج الزهور، كوكبا بو عرب، صلايب، برغز، ماري، كفرشوبا، خلوة حاصبيا وعين تنتا، كفر الزيت،

مجيديه، دلافه، خريبة حاصبيا.

٣-المعلومات المجمعّة : استمارات المباني والمؤسسات :

لقد اعتمد في جمع المعلومات عن كل وحدة احصائية محددة استمارتان : استمارة المبنى والتي تحتوي على جزء خاص بالمبنى وجزء آخر لكل وحدة مكان في المبنى عينه واستمارة المؤسسة .

المبنى هو أي بناء مشيد قائم ومستقل له مدخل على الطريق ، وقد يكون مؤلفاً من طابق واحد او من عدة طوابق ، وقد يحتوي على شقة واحدة او عدة شقق .

وحدة المكان هي كل جزء من مبنى له مدخل مستقل ويستعمل او يمكن استعماله لغرض معين (للسكن ، للعمل ... الخ)

المؤسسة هي كل مكان يعمل فيه شخص او عدة اشخاص سوياً لانتاج سلع او خدمات فالمؤسسة يمكن ان تشكل لوحدها مشروعاً "أي ان هناك مجموعة اشخاص يعملون تحت امره سلطة معينة لانتاج مجموعة محددة من السلع او الخدمات" او ان تكون جزءاً من مشروع .

المعلومات التي تم جمعها عن المبنى هي التالية :

- ١ - تعريف المبنى (الرمز الجغرافي للجزيرة ، الرقم التسلسلي في الجزيرة ، القضاء ، المنطقة العقارية ، رقم العقار) .
- ٢ - العنوان (اسم الشارع او الحي في المدينة او البلدة ، اسم صاحب المبنى والاسم الذي يعرف به المبنى) .
- ٣ - حالة المبنى (منجز غير متضرر ، متضرر للترميم ، متضرر للهدم ، مرتجل ، قيد الانشاء) .
- ٤ - تاريخ انجاز المبنى (مصنف حسب شطور) .
- ٥ - وجهة استعمال المبنى (للسكن ، لغير السكن ، مختلط) .
- ٦ - تجهيز المبنى : مصعد ، موقف للسيارات ، بواب او حارس ، مولد كهرباء ، بئر ارتوازي ، شبكة مياه ، شبكة مجارير .
- ٧ - عدد الطوابق : ارضي وما فوق ، السفلي .
- ٨ - عدد وحدات المكان حسب النوع ، وحدات للسكن ، للسكن والعمل ، لغير السكن .
- ٩ - عدد المؤسسات .

المعلومات التي تم جمعها عن وحدة المكان هي التالية :

- ١ - وجهة الاستعمال : للسكن ، للسكن والعمل ، لغير السكن ، غير محدد .
- ٢ - وحدة السكن نوعها: (اساسي ، ثانوي ، شاغر) ، المساحة بالمتر المربع ، عدد الغرف طريقة الاشغال .
- ٣ - نوع وحدة غير السكن :مؤسسة انتاج دائم ، موسمي ، ادارة عامة ، ملحق (مستودع ، كاراج ، ملجأ ...) شاغر .

المعلومات التي تم جمعها عن المؤسسات هي التالية :

- ١- تحديد الموقع الجغرافي (الجزيرة ، المبنى ، الطابق، وحدة المكان) والعنوان
- ٢- الاسم الرسمي للمؤسسة .
- ٣- اسم المالك او المستثمر او المسؤول .
- ٤- النشاط الرئيسي والثانوي (حسب تصنيف النشاط الدولي) .
- ٥- عدد العاملين في المؤسسة .
- ٦- المساحة .
- ٧- رأس المال .
- ٨- الشكل القانوني للمؤسسة (مؤسسة فردية ، شركة تضامن ٠٠٠)
- ٩- طريقة الاشغال (ملك ، ايجار ، استثمار ، احتلال بسبب التهجير)
- ١٠- طبيعة العمل : دائم ، موسمي .
- ١١- تاريخ التأسيس وتاريخ بدء العمل .
- ١٢- رقم التسجيل في السجل التجاري (اذا كانت المؤسسة مسجلة) .
- ١٣- رقم التسجيل في الصندوق الوطني للضمان الاجتماعي (اذا كانت المؤسسة مسجلة) .
- ١٤- الاسماء الاخرى للمؤسسة غير الاسم الرسمي .
- ١٥- الاسماء الاخرى للمالكين .
- ١٦- وضع المؤسسة في المشروع : مؤسسة مفردة ، مؤسسة متعددة الفروع وعدد الفروع (في الملحق لائحة بالفروع مع عناوينهم) ، فرع تابع لمركز رئيسي مع اسم وعنوان المركز الرئيسي ، مؤسسة تابعة لجمعية او لهيئة دينية .

٤ - جمع المعلومات وتدقيقها :

- لقد تم جمع المعلومات في المناطق المحررة والمتاخمة لها في ايلول ٢٠٠٠ .
- تشكلت لهذه الغاية فرق الاعمال الميدانية المؤلفة من ٢٢ رئيس فريق و ١٤٦ محقق ميداني ، تم تدريبهم من قبل احصائيي ادارة الاحصاء المركزي على دفعات . ثم توزعت الفرق على المناطق والقرى الـ ١٨٩ المذكورة في الجدول التابع للمناطق العقارية .
- اما عملية التدقيق فقد جرت على عدة مراحل :
- التدقيق الاولي من قبل رؤساء الفرق قبل تسليم الاستثمارات الى ادارة الاحصاء المركزي .
- التدقيق الثاني في مركز الادارة من قبل الفريق التقني المختص الذي كان يقوم بعمليات الترميز والادخال .
- التدقيق الاخير في المركز الآلي التابع للادارة من قبل الاحصائيين للنظر في صحة المعلومات وتوافقها عند ربطها ببعضها البعض .

٥- تقديم النتائج:

تشير نتائج المسح الشامل في المناطق المحررة والمتاخمة لها عن وجود ٥١٣٩١ مبنى و ٦٥٠٧ مؤسسات .

٥-١ النتائج العائدة للمباني :

هناك ست جداول مرقمة من الرقم واحد الى الرقم خمسة عائدة الى ٥١٣٩١ مبنى في المناطق المحررة والمتاخمة لها، قد توزعت على الاقضية على الشكل الآتي:

٢٤،٣٧% من مجموع المباني المنجزة موزعة في قضاء بنت جبيل و ٢٣،٢٢% في قضاء مرجعيون و ١٤،٤٠% في قضاء النبطية و ١٢،٣٧% في قضاء حاصبيا و ١٢،٢٦% في قضاء جزين و ٧،٦١% في البقاع الغربي و ٤،٢٧% في قضاء صور و ١،٥٠% في راشيا.

تتضمن المعلومات المتوفرة حسب القضاء حالة المبنى ووجهة الاستعمال وتاريخ انجاز المبنى وعدد الطوابق (السفلى والعليا) والتجهيزات الخاصة بالمبنى.

- حالة المبنى : ٦٧،٢٥% من مجموع المباني منجز غير متضرر ، ٢١،٤٣% متضرر للترميم ، ٣،٣% متضرر للهدم ، ٠،٨١% مرتجل ، ٧،١٩% قيد الانشاء و ٠،٠٢% غير معروف (راجع جدول رقم ١) .

- وجهة الاستعمال : ٧٥،١٧% من مجموع المباني للسكن ، ٨،٣٠% لغير السكن ، ١٤،٥٥% مختلط و ١،٩٨% غير معروف (راجع جدول رقم ٢) .

- الطوابق العليا : ٥٧،٥٣% من مجموع المباني مؤلفة من طابق واحد و ٣٤،٦٢% من طابقين و ٦،٢٩% من ثلاث طوابق و ١،٣٤% اكثر من ثلاثة طوابق . (راجع جدول رقم ١-٣) .

- الطوابق السفلى : ٨٦،٢٥% من مجموع المباني ليست لديها أي طابق سفلي و ١٠،٨٤% لديها طابق سفلي واحد . (راجع جدول رقم ٢-٣) .

- تاريخ انجاز البناء . ان ١٣،٣١% من مجموع المباني انجز قبل سنة ١٩٥٠ و ١٤،٣٢% بعد سنة ١٩٩٤ (راجع جدول رقم ٤)

- وجود تجهيزات مختلفة : ٩٨،٨٢% من مجموع المباني غير مجهزة بمساعد و ٨٨،٥٠% لا تتوفر فيها مواقف للسيارات و ٩٨،٥٨% ليس لديها أي حارس او بواب و ٩٤،٩٧% لا تملك مولداً للكهرباء و ٩٨،٣٦% ليس لديها بئر ارتوازي و ١٢،٣٨% ليست موصولة بشبكة المياه العامة اما ٧٩،٧١% غير موصولة بشبكة المجاري العامة . (راجع جدول رقم ٥)

٥-٢ النتائج العائدة للمؤسسات :

هناك ثلاثة عشر جدولاً مرقمة من الرقم ٨ الى الرقم ٢٠ عائدة الى ٦٥٠٧ مؤسسات موجودة في المناطق المحررة والمتاخمة لها والموزعة على الشكل التالي:

٢٦,٠٩% في قضاء مرجعيون و ٢٢,١٠% في قضاء بنت جبيل و ١٦,٤١% في قضاء النبطية و ١٤,٩٤% في حاصبيا و ٨,٨٢% في قضاء جزين و ٧,٩٨% في البقاع الغربي و ٣,٢٠% في قضاء صور و ٠,٤٦% في راشيا.

تتضمن المعلومات المتوفرة حسب القضاء: وضع المؤسسة في المشروع والشكل القانوني وطريقة الاشغال وعدد العاملين والمساحة والنشاط الرئيسي وسنة التأسيس ورأس المال.

اما المعلومات المتوفرة حسب النشاط الرئيسي فهي : الشكل القانوني وعدد العاملين والمساحة وسنة التأسيس .

- وضع المؤسسة في المشروع : ٩٧,٥٧% من المؤسسات ليست لديها فروع في باقي المناطق ، و ٠,١١% من مجمل المؤسسات الموجودة في المناطق المحررة والمتاخمة هي مراكز رئيسية و ٠,٨١% هي فروع للمؤسسات و ٠,٢٨% هي مراكز تابعة لادارات عامة او لجمعيات او لهيئات دينية .

- الشكل القانوني : ان المؤسسة الفردية هي الشكل القانوني الغالب في المناطق المحررة والمتاخمة لها اذ ان ٩٦,٦٧% من المؤسسات التي شملها المسح تدخل في هذا النوع و ١,١٥% تشكل شركات تضامن و ٠,٠٩% شركات محدودة المسؤولية و ٠,١٤% شركات مساهمة مغلقة (راجع جدول رقم ٩) .

- طريقة الاشغال : ان الغالب في المناطق المحررة والمتاخمة هو الملكية بنسبة ٥٨,٥٢% من مجموع المؤسسات يليها الاستئجار بنسبة ٣٧,٢٨% اما الاستثمار فلا يشمل الا ٠,٨٥% من المؤسسات . (راجع جدول رقم ١٠)

- عدد العاملين : ٩٥,٦٢% من المؤسسات تستخدم اقل من خمسة عاملين و ٢,٢٩% تستخدم بين ٥ و ٩ عاملين اما تلك التي تستخدم اكثر من مئة عامل فتشكل ٠,٠٤% (راجع جدول رقم ١١) .

- المساحة بالمتر المربع : ٣٦,٨٢% من مجموع المؤسسات تشغل كل واحدة منها مكاناً تقل مساحته عن ٢٥ متر مربع و ٢٨,٨٣% من المؤسسات تشغل كل واحدة منها مكاناً تتراوح مساحته بين ٢٥ و ٤٩ متر مربع و ١٧,١٢% مساحة تتراوح بين ٥٠ و ٩٩ متر مربع . اما المؤسسات التي تشغل مكاناً تزيد مساحته عن ١٠٠٠ متر مربع فلا تتعدى ٠,٥٨% (راجع جدول رقم ١٢) .

- النشاط الرئيسي : ان النشاط الرئيسي الأبرز للمناطق المحررة والمتاخمة هو تجارة المفرق : ٤٨,٦٧% من المؤسسات التي تم إحصاءها تتعاطى بهذا النوع من التجارة أما بيع وصيانة المركبات ذات المحركات فتشمل ١٢,١٧% من المجموع . وهناك ٤٧٠

فندقاً ومطعماً" أي ما يوازي ٧,٢٢% من مجمل المؤسسات وصناعة المنتجات المعدنية تشكل ٤,٣٥% من المجموع (راجع جدول ١٣) .

- سنة التأسيس : يعود تاريخ تأسيس ٤٢,٣١% من المؤسسات إلى الفترة الممتدة ما بين سنة ١٩٩٥ وأيلول سنة ٢٠٠٠، و ٩,١٩% ما بين سنة ١٩٩٠ و سنة ١٩٩٤ و ٤,٤٤% إلى ما قبل ١٩٦٤ (راجع جدول رقم ١٤) .

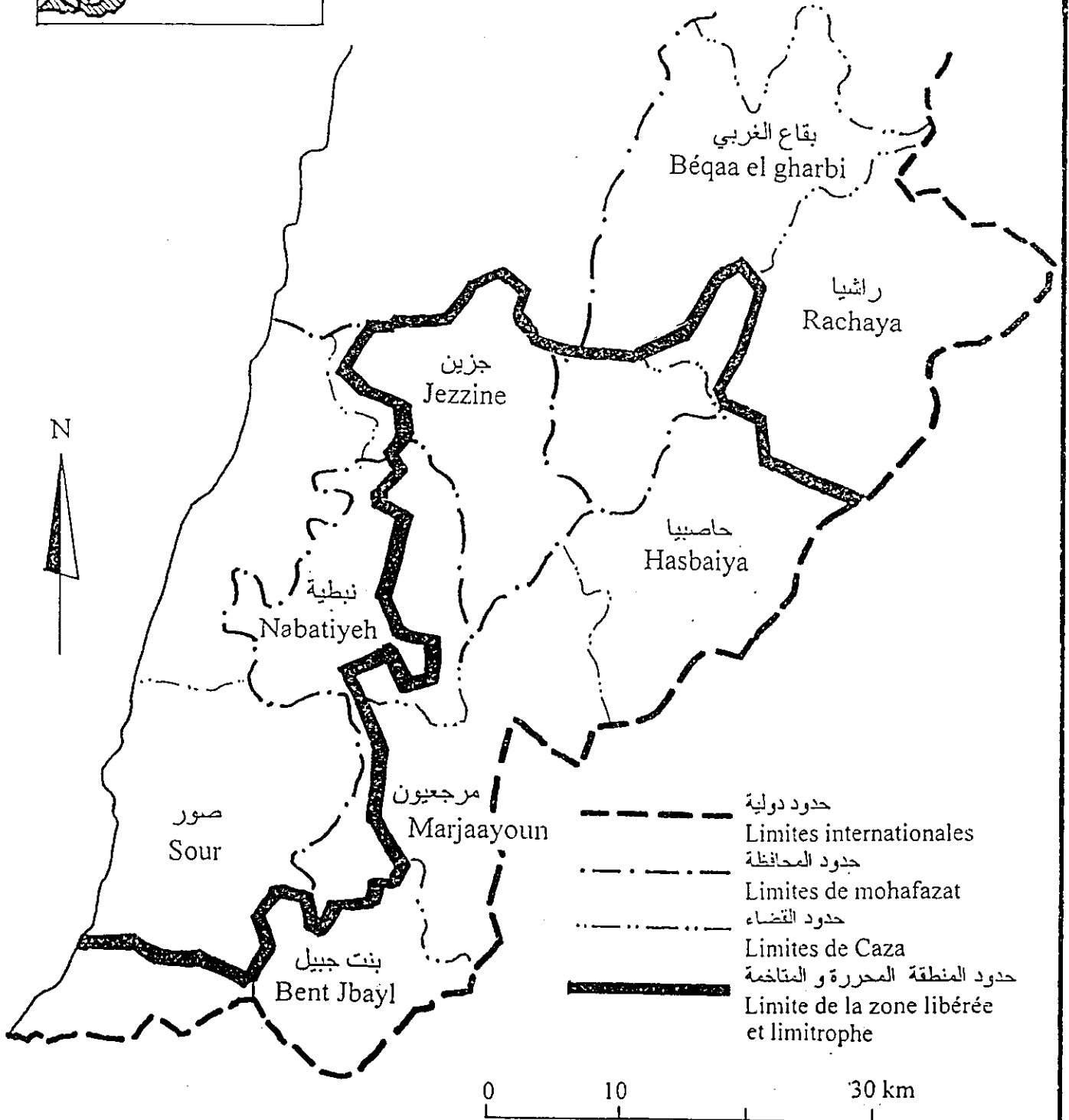
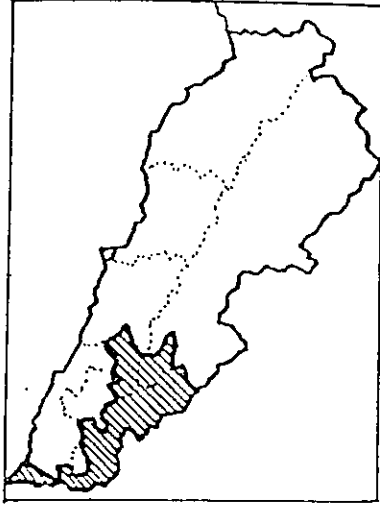
- رأس المال بالليرة اللبنانية: تبين من خلال المسح أن ٨٦,٣٤% من المؤسسات قدر رأس مالها بأقل من ٢٥ مليون ليرة لبنانية و ٧,٤٤% رأس مالها يتراوح بين ٢٥ و ٤٩ مليون ليرة لبنانية و ٣,٠٣% ما بين ٥٠ و ٩٩ مليون ليرة لبنانية أما ٢,٠٤% من المؤسسات يزيد رأس مالها عن المائة مليون ليرة لبنانية . (راجع جدول رقم ٢٠) .

المسح الشامل للمناطق المحررة والمتاخمة لها

٢٠٠٠ ايلول

RECENSEMENT DES ZONES
LIBEREES ET LIMITOPHES

SEPTEMBRE 2000



جدول رقم ١ - توزيع المباني حسب القضاء وحسب حالة المبنى
 Tableau 1 - Distribution des immeubles par caza suivant leur état
 Table 1 - Distribution of building by caza and by their condition

CAZA	Etat de l'immeuble Building condition						حالة المبنى	
	المجموع Total	غير معروف Inconnu	في الإنشاء En cours de construction	مرتبطة Impromptu	للهدم A démolir	مقصور للترميم En réfection	مخزن غير مقصور En bon état	In good condition
Bégaouest	3 912	0	467	8	59	29	3 349	البقاع الغربي
Rachaya	773	0	35	0	0	3	735	رالتيا
Sour	2 193	0	165	210	297	604	917	صور
Jezzine	6 300	0	370	35	218	724	4 953	جزين
Nabatye	7 402	5	601	36	118	1 763	4 879	بنطية
Bent Jbayl	12 524	0	776	64	573	2 009	9 102	بنك جيل
Mariayoun	11 932	6	762	48	300	4 261	6 555	مرجعون
Hasbaya	6 355	0	520	15	130	1 620	4 070	حاصبيا
Total	51 391	11	3 696	416	1 695	11 013	34 560	المجموع

جدول رقم ٢ - توزيع المباني حسب القضاء وحسب وجهة الاستعمال
 Tableau 2 - Distribution des immeubles par caza suivant l'usage
 Table 2- Distribution of building by caza and by way of use

CAZA	Usage Used As		وجهة استعمال المبني				القضاء
	المجموع	غير معروف	مختلط	لغير السكن	السكن		
	Total	Inconnu	Mixte	Non résidentiel	Résidentiel		
	Total	Not known	Mixed	Non residential	Residential		
Béqana ouest	3 912	22	1 078	400	2 412		البقاع الغربي
Rachaya	773	0	24	38	711		رائشيا
Sour	2 193	77	254	187	1 675		صور
Jezzine	6 300	188	692	753	4 667		جزين
Nabatyé	7 402	188	1 031	486	5 697		بنطية
Bent Jbayl	12 524	163	1 545	1 038	9 778		بنت جبيل
Mariayoun	11 932	205	1 663	936	9 128		مرجعيون
Hasbaya	6 355	176	1 189	427	4 563		حاصبيا
Total	51 391	1019	7 476	4 265	38 631		المجموع

جدول رقم ١-٢ - توزيع المباني حسب القضاء وحسب عدد الطوابق العليا

Tableau 3-1-1- Distribution des immeubles par caza suivant le nombre d'étages supérieurs
Table 3-1-1- Distribution of building by caza and by over ground floor

Caza	Nombre d'étages supérieurs Over ground floor							عدد الطوابق العليا		القضاء
	1	2	3	4	5	6	7	غير معروف Inconnu Not known		
Béqaa ouest	2 028	1 454	336	81	11	1	0	1	البقاع الغربي	
Rachaiya	515	251	6	1	0	0	0	0	راشيا	
Sour	1 743	395	41	4	0	0	0	10	صور	
Jezzine	3 828	1 980	383	78	19	2	0	10	جزين	
Nabatiye	3 605	2 822	732	185	33	7	4	14	بعلبنة	
Bent Jbayl	7 441	4 367	632	45	11	3	1	24	بنت جبيل	
Marjayoun	7 295	3 902	598	72	14	3	2	46	مرجعيون	
Hasbaya	3 110	2 622	502	95	13	2	0	11	حاصبيا	
Total	29 565	17 793	3 230	561	101	18	7	116	المجموع	

جدول رقم ٢-٣ - توزيع المياني حسب الفضاء وحسب عدد الطوابق السفلى

Tableau 3-2- Distribution des immeubles par caza suivant le nombre d'étages en sous sol
Table 3-2- Distribution of building by caza and by under ground floor

CAZA	Nombre d'étages en sous sol Under ground floor					عدد الطوابق السفلى		الفضاء
	0 *	1	2	3	4	غير معروف Inconnu Not known		
Béqaa ouest	3588	280	36	5	0	3	البقاع الغربي	
Rachaiya	770	3	0	0	0	0	رالشيا	
Sour	1902	230	2	0	0	59	صور	
Jezzine	5386	842	39	3	0	30	جزين	
Nabatiye	6321	981	38	0	2	60	نبطية	
Bent Jbayl	11154	1116	25	1	0	228	بنت جبيل	
Mariayoun	9551	1487	36	2	1	855	مريجون	
Hasbaya	5654	630	33	5	0	33	حاصبيا	
Total	44326	5569	209	16	3	1268	المجموع	

* Absence de sous-sol

* Non existence of under ground floor

* لا وجود لطوابق سفلى

جدول رقم 4 - توزيع المباني حسب القضاء و حسب تاريخ الاجاز
 Tableau 4- Distribution des immeubles par caza suivant l'année d'accomplissement
 Table 4- Distribution of building by caza and by achievement date

CAZA	Année d'accomplissement										تاريخ الاجاز	القضاء
	المجموع	غير معروف	بعد 1994	91-93	86-90	81-85	76-80	71-75	61-70	51-60		
	Total	Inconnu	Après 1994	91-93	86-90	81-85	76-80	71-75	61-70	51-60	Avant 1950	
	Total	Not known	After 1994	91-93	86-90	81-85	76-80	71-75	61-70	51-60	Before 1950	
Béqaa ouest	3 912	87	601	97	281	368	639	271	571	632	365	البقاع الغربي
Rachayra	773	3	193	99	105	8	17	55	175	116	2	راشيا
Sour	2 193	70	266	89	162	337	317	176	326	248	202	صور
Jezzine	6 300	203	734	115	113	178	275	383	1 177	1 594	1 528	جزين
Nabatiye	7 402	393	1 330	585	666	845	649	686	945	762	541	بعلبة
Bent Jbayl	12 524	454	1 839	813	983	1 464	1 052	1 264	1 523	1 574	1 558	بنت جبيل
Marjayoun	11 932	832	1 412	520	874	1 549	993	1 018	1 583	1 445	1 706	مرجعيون
Hasbaya	6 355	249	983	591	711	744	471	475	627	566	938	حاصبيا
Total	51 391	2 291	7 358	2 909	3 895	5 493	4 413	4 328	6 927	6 937	6 840	المجموع

جدول رقم 5 - توزيع المباني حسب القطاع و حسب وجود تجهيزات مختلفة
 Tableau 5- Distribution des immeubles par caza suivant l'existence de certains équipements
 Table 5- Distribution of building by caza and by the existence of some equipments

CAZA	Equipements de l'immeuble Building Equipments						تجهيز المبنى		القطاع				
	مولد كهرباء Générateur d'électricité Generator		بوابة أو حارس Gardien ou portier Guardian		موقف للسيارات Parking Parking		مصعد Ascenseur Elevator						
	غير معروف Inconnu Not known	كلا Non No	نعم Oui Yes	غير معروف Inconnu Not known	كلا Non No	نعم Oui Yes	غير معروف Inconnu Not known	كلا Non No		نعم Oui Yes			
Bécaaa ouest	1	3 710	201	1	3 901	10	2	3 675	235	1	3 908	3	البقاع الغربي
Rachaya	1	757	15	1	766	6	1	771	1	1	772	0	رالشيا
Sour	80	2 064	49	80	2 109	4	79	2 070	44	78	2 113	2	صور
Jezzine	103	5 545	652	102	6 163	35	102	5 573	625	103	6 187	10	حزین
Nabatiye	39	6 904	459	40	7 323	39	43	6 443	916	37	7 348	17	نبطية
Bent Jbayl	25	12 209	290	22	12 459	43	27	10 869	1 628	19	12 488	17	بنت جبيل
Marjayoun	116	11 553	263	117	11 763	52	115	10 644	1 173	117	11 787	28	مرجعيون
Hasbaya	172	6 064	119	169	6 177	9	170	5 435	750	168	6 184	3	حاصبيا
Total	537	48 806	2 048	532	50 661	198	539	45 480	5 372	524	50 787	80	المجموع

جدول رقم ٥ - توزيع المياني حسب الفضاء و حسب وجود تجهيزات مختلفة

Tableau 5- Distribution des immeubles par caza suivant l'existence de certains équipements
Table 5- Distribution of building by caza and by the existence of some equipments

CAZA	Equipements de l'immeuble												التفضاء			
	شبكة مجاري			شبكة مياه			بئر ارتوازي			تجهيز المبنى						
	Réseau d'égout public			Réseau d'eau public			Puits artésien			Well						
Sewage net	غير معروف	كلا	نعم	Water net	غير معروف	كلا	نعم	Puits artésien	غير معروف	كلا	نعم	Well	غير معروف	كلا	نعم	
	Inconnu	Non	Oui		Inconnu	Non	Oui		Inconnu	Non	Oui		Inconnu	Non	Oui	
Not known	No	Yes	Not known	No	Yes	Not known	No	Yes	Not known	No	Yes					
Béga ouest	1	3 270	641	1	904	3 007	2	3 838	72							البقاع الغربي
Rachayra	1	771	1	1	5	767	1	766	6							راشيا
Sour	92	2 108	3	79	958	1 156	79	2 077	37							صور
Jezzine	102	4 563	1 635	102	734	5 464	102	6 177	21							جزين
Nabaiye	41	6 049	1 312	44	460	6 898	41	7 335	26							بنطية
Bent Jbayl	23	12 009	492	23	2 070	10 431	21	12 481	22							بنت جبيل
Mariayoun	116	9 880	1 936	114	885	10 933	116	11 708	108							مرجون
Hasbayra	170	2 312	3 873	170	344	5 841	171	6 167	17							حاصبيا
Total	536	40 962	9 893	534	6 360	44 497	533	50 549	309							المجموع

جدول رقم ٦- توزيع المباني حسب حالة المبنى وحسب وجود تجهيزات مختلفة

Tableau 6- Distribution des immeubles suivant leur état et l'existence de certains équipements
Table 6- Distribution of building by their condition and the existence of some equipments

Etat de l'immeuble Building Condition	Equipements de l'immeuble Building Equipments						تجهيز المبنى		حالة المبنى				
	مولد كهرباء Générateur d'électricité Generator		بواب أو حارس Gardien ou portier Guardian		موقف للسيارات Parking		مصعد Ascenseur Elevator						
	غير معروف Inconnu Not known	كلا Non	نعم Oui	غير معروف Inconnu Not known	كلا Non	نعم Oui	غير معروف Inconnu Not known	كلا Non		نعم Oui			
En bon état													
In good condition	0	32 856	1 704	0	34 399	161	0	30 413	4 147	0	34 511	49	مفقود غير مقصود
En réfection													
To repair	0	10 771	242	0	10 991	22	0	10 163	850	0	10 995	18	مفقود للترميم
A démolir													
To raze	34	1 657	4	34	1 660	1	34	1 646	15	35	1 657	3	مفقود للهدم
Imromptu													
Extemporized	10	355	51	10	402	4	9	383	24	11	404	1	مرتحل
En cours de construction													
On work	492	3 158	46	487	3 199	10	495	2 868	333	477	3 210	9	قيد الانشاء
Inconnu													
Not know	1	9	1	1	10	0	1	7	3	1	10	0	غير معروف
Total	537	48 806	2 048	532	50 661	198	539	45 480	5 372	524	50 787	80	المجموع

جدول رقم ٦- توزيع المباني حسب حالة المبنى وحسب وجود تجهيزات معينة

Tableau 6- Distribution des immeubles suivant leur état et l'existence de certains équipements
Table 6- Distribution of building by their condition and the existence of some equipments

Etat de l'immeuble Building Condition	Equipements de l'immeuble Building Equipments						تجهيز المبنى		حالة المبنى	
	شبكة مجاري Réseau d'égout public Sewage net		شبكة مياه Réseau d'eau public Water net		بئر ارتوازي Puits artésien Well		لا Non	نعم Oui		
	غير معروف Inconnu Not known	كلا Non	نعم Oui	غير معروف Inconnu Not known	كلا Non	نعم Oui				
En bon état In good condition	0	27 996	6 564	0	2 587	31 973	0	34 316	244	متضرر غير متضرر
En réfection To repair	0	8 152	2 861	0	1 332	9 681	0	10 965	48	متضرر للترميم
A démolir To raze	35	1 572	88	34	905	756	34	1 657	4	متضرر للهدم
Improruphtu Extemporized	12	381	23	9	294	113	10	404	2	مرتحل
En cours de construction On work	488	2 851	357	490	1 241	1 965	488	3 197	11	قيد الإنشاء
Inconnu Not know	1	10	0	1	1	9	1	10	0	غير معروف
Total	536	40 962	9 893	534	6 360	44 497	533	50 549	309	المجموع

جدول رقم ٧ - توزيع المبنى حسب وجهة استعمال المبنى وحسب وجود تجهيزات مختلفة
 Tableau 7- Distribution des immeubles suivant l'usage et l'existence de certains équipements
 Table 7- Distribution of building by general use and by the existence of some equipments

Usage Used As	Equipements de l'immeuble Building Equipments						تجهيز المبنى	وجهة استعمال المبنى					
	مولد كهرباء Générateur d'électricité Generator		بواب أو حارس Gardien ou portier Guardian		موقف للسيارات Parking				مصعد Ascenseur Elevator				
	غير معروف Inconnu Not known	كلا Non	نعم Oui	غير معروف Inconnu Not known	كلا Non	نعم Oui			غير معروف Inconnu Not known	كلا Non	نعم Oui		
Résidentiel	204	37 313	1 114	203	38 365	63	207	34 661	3 763	200	38 399	32	السكن فقط
Non Résidentiel	32	3 791	442	32	4 132	101	31	3 810	424	33	4 209	23	لغير السكن
Mixte	42	6 956	478	39	7 406	31	41	6 299	1 136	37	7 416	23	مختلط
Inconnu	259	746	14	258	758	3	260	710	49	254	763	2	غير معروف
Total	537	48 806	2 048	532	50 661	198	539	45 480	5 372	524	50 787	80	المجموع

جدول رقم ٧- توزيع المباني حسب وجهة استعمال المبني وحسب وجود تجهيزات مختلفة
 Tableau 7- Distribution des immeubles suivant l'usage et l'existence de certains équipements
 Table 7- Distribution of building by general use and by the existence of some equipments

Usage Used As	Equipements de l'immeuble Building Equipments												وجهة استعمال المبني
	شبكة مجاري Réseau d'égout public Sewage net				شبكة مياه Réseau d'eau public Water net				بئر ارتوازي Puits artésien Well				
	غير معلوم Inconnu Not known	كلا Non	نعم Oui Yes	غير معلوم Inconnu Not known	كلا Non	نعم Oui Yes	غير معلوم Inconnu Not known	كلا Non	نعم Oui Yes	غير معلوم Inconnu Not known	كلا Non	نعم Oui Yes	
Residential	205	31 149	7 277	203	4 020	34 408	202	38 265	164			السكن فقط	
Non Residential	33	3 578	654	31	1 355	2 879	32	4 158	75			لغير السكن	
Mixte	40	5 545	1 891	40	620	6 816	41	7 370	65			مختلط	
Inconnu Not known	258	690	71	260	365	394	258	756	5			غير معروف	
Total	536	40 962	9 893	534	6 360	44 497	533	50 549	309			المجموع	

جدول رقم 8- توزيع المؤسسات حسب القضاء وحسب وضع المؤسسة في المشروع
 Tableau 8- Distribution des établissements par caza et suivant leur statut
 Table 8- Distribution of enterprises by caza and by institution status

CAZA	Statut de l'entreprise Institution status			وضع المؤسسة في المشروع				القضاء
	المجموع	غير معروف	مركز تابع لإدارة عامة أو لجمعية أو لهيئة دينية	فرع تابع لمركز رئيسي	مركز رئيسي له عدة فروع	مفردة من دون فروع	القضاء	
	Total	Inconnu	Annexe	Branche	Siège central	Sans branche		
Béqaa ouest	519	0	4	1	1	513	البقاع الغربي	
Rachaya	30	0	0	1	0	29	راشيا	
Sour	208	2	0	0	0	206	صور	
Jezzine	574	6	1	8	0	559	جزين	
Nabatiye	1 068	23	1	5	1	1 038	نبطية	
Bent Jbayl	1 438	24	4	12	0	1 398	بنت جبيل	
Marjayoun	1 698	15	7	19	3	1 654	مرجعيون	
Hasbaya	972	10	1	7	2	952	حاصبيا	
Total	6 507	80	18	53	7	6 349	المجموع	

جدول رقم 9 - توزيع المؤسسات حسب القضاء وحسب الشكل القانوني
 Tableau 9- Distribution des établissements par caza suivant leur forme juridique
 Table 9- Distribution of enterprises by caza and by legal form

CAZA	Forme juridique										الشكل القانوني	القضاء
	المجموع	غير معروف	غيرها	ميتاخرية	جمعية او تعاونية	شركة مساهمة متعاقبة	شركة مساهمة	شركة محدودة المسؤولية	شركة تضامن	موسسة فردية		
	Total	Inconnu	Autres	Institution religieuse	Association ou Cooperative	Joint stock company	Société anonyme	Société à responsabilité limitée	Société en nom collectif	Entreprise individuelle		
Bégaou ouest	519	0	3	3	5	1	0	0	26	481	البقاع الغربي	
Rachaya	30	0	0	0	1	1	0	0	0	28	راشيا	
Sour	208	1	0	0	0	0	0	6	6	201	صور	
Jezzine	574	6	1	1	5	2	3	3	4	552	حزین	
Nabatye	1 068	23	2	0	2	3	2	0	4	1 032	نباطية	
Bent Jbayl	1 438	19	0	5	6	0	0	0	17	1 391	بنت جبيل	
Mariyayoun	1 698	13	4	7	5	0	1	1	16	1 652	مريجون	
Hasbaya	972	11	1	0	3	2	0	0	2	953	حاصبيا	
Total	6 507	73	11	16	27	9	6	6	75	6 290	المجموع	

جدول رقم ١٠ - توزيع المؤسسات حسب الطريقة الإثتغال

Tableau 10- Distribution des établissements par caza suivant le mode d'occupation du local
Table 10- Distribution of enterprises by caza and way of occupation of the work place

CAZA	Mode d'occupation Used As						طريقة الإثتغال	
	المجموع	غير معروف	غير ذلك	محتل	استئجار	الاجار	ملك	
	Total	Inconnu	Autres	Réquisitionné	Gérance	Location	Propriété	
Bégaq ouest	519	0	5	0	1	155	358	البقاع الغربي
Rachaya	30	0	0	0	0	8	22	رائشا
Sour	208	2	8	87	8	16	87	صور
Jezzine	574	6	8	2	8	259	291	جزين
Nabatye	1 068	25	4	1	15	392	631	نباطية
Bent Jbayl	1 438	19	5	0	8	590	816	بنت جبيل
Marjayoun	1 698	15	14	3	11	605	1 050	مرجون
Hasbayra	972	11	1	1	4	401	554	حاصبيا
Total	6 507	78	45	94	55	2 426	3 809	المجموع

الجمهورية اللبنانية

مكتب وزيرية الشؤون الاقتصادية
مركز مشاريع ودراسات القطاع العام

جدول رقم ١١ - توزيع المؤسسات حسب القضاء وحسب عدد العاملين
 Tableau 11- Distribution des établissements par caza suivant le nombre d'employés
 Table 11- Distribution of enterprises by caza and by class of employees

CAZA	Classe de l'effectif des employés dans l'établissement										عدد العاملين	القضاء
	المجموع Total	غير معروف Inconnu Not known	أكثر من 200 Supérieur à 200 More than 200	100-199	50-99	20-49	10-19	5-9	أقل من 5 Inférieur à 5 Less than 5			
Bégaou ouest	519	0	0	0	0	4	0	11	504	البقاع الغربي		
Rachaya	30	0	0	0	0	1	0	0	29	رائشيا		
Sour	208	2	0	0	0	0	0	10	196	صور		
Jezzine	574	6	0	0	0	1	6	17	544	جزين		
Nabatiye	1 068	23	1	0	1	5	4	23	1 011	نطلة		
Bent Jbayl	1 438	20	0	1	2	6	6	31	1 372	بنت جبيل		
Mariayoun	1 698	13	0	0	2	7	7	36	1 633	مريجيون		
Hasbatiya	972	11	0	0	0	1	6	21	933	حاصبيا		
Total	6 507	75	1	1	5	25	29	149	6 222	المجموع		

جدول رقم ١٢ - توزيع المؤسسات حسب الفضاء وحسب المساحة بالمتر المربع
 Tableau 12- Distribution des établissements par caza suivant la superficie en m²
 Table 12- Distribution of enterprises by caza and by work-area (m²)

CAZA	Classe de superficie en m ²						المساحة بالمتر المربع	الفضاء		
	المجموع Total	غير معروف Inconnu	1000 او اكثر Superieur à 1000	500-999	200-499	100-199			50-99	25-49
Bégaou ouest	519	0	3	3	26	67	106	169	145	البقاع الغربي
Rachaya	30	0	1	1	3	5	7	7	6	راشيا
Sour	208	2	2	4	12	40	74	41	33	صور
Jezzine	574	6	8	8	24	53	141	188	146	جزين
Nabatye	1 068	23	7	5	38	97	180	341	377	نطيلة
Bent Jbayl	1 438	20	6	16	64	146	227	387	572	بنت جبيل
Majinaoun	1 698	13	11	11	95	155	222	428	763	مرجعون
Hasbaya	972	11	0	7	42	86	157	315	354	حاصبيا
Total	6 507	75	38	55	304	649	1 114	1 876	2 396	المجموع

جدول رقم ١٣ - توزيع المؤسسات حسب القضاء وحسب النشاط الرئيسي
 Tableau 13-Distribution des établissements par caza suivant l'activité principale
 Table 13-Distribution of enterprises by caza and by principal activity

Activités	Caza										النشاط الرئيسي
	المجموع	حاصبيا	مرججون	بنت جبيل	تبطية	جزين	صور	راشيا	البقاع الغربي	القضاء	
Activites	Total	Hasbajya	Mariayoun	Bent Jbil	Nabatieh	Iezine	Sour	Rachaya	Béqaa ouest		النشاط الرئيسي
Agriculture et industries extractives	24	2	1	7	1	7	0	0	0	6	الزراعة والتعدين
Agriculture and mining	24	2	1	7	1	7	0	0	0	6	الزراعة والتعدين
Industries alimentaires et tabac	265	42	68	55	49	23	4	2	22	22	صنع المتعلقات الغذائية والتبغ
Food industry and tobacco	265	42	68	55	49	23	4	2	22	22	صنع المتعلقات الغذائية والتبغ
Industries textiles et du cuir	95	3	27	27	21	5	2	2	8	8	الصناعات المنسوجات والملابس الجلدية
Textile industry and leather	95	3	27	27	21	5	2	2	8	8	الصناعات المنسوجات والملابس الجلدية
Industries du bois et du papier	123	19	22	36	14	7	0	0	25	25	صنع الخشب والورق
Wood industry and paper	123	19	22	36	14	7	0	0	25	25	صنع الخشب والورق
Impression et édition	5	1	4	0	0	0	0	0	0	0	الطباعة والنشر
Publishing and printing	5	1	4	0	0	0	0	0	0	0	الطباعة والنشر
Industries des produits non métalliques	162	26	28	32	19	21	7	1	28	28	صنع المنتجات غير المعدنية
Non-metallic products industry	162	26	28	32	19	21	7	1	28	28	صنع المنتجات غير المعدنية
Industries des produits métalliques	283	52	77	53	55	19	3	0	24	24	صنع المنتجات المعدنية
Basic metals industry	283	52	77	53	55	19	3	0	24	24	صنع المنتجات المعدنية
Fabrication de machines et appareils	3	0	1	2	0	0	0	0	0	0	صنع الآلات والمعدات
Manufacture of machinery and apparatus	3	0	1	2	0	0	0	0	0	0	صنع الآلات والمعدات

جدول رقم ١٣ - توزيع المؤسسات حسب القضاء وحسب النشاط الرئيسي
 13-Distribution of établissements par caza suivant l'activité principale
 13-Distribution of enterprises by caza and by principal activity
 Tableau
 Table

Activités	Caza										النشاط الرئيسي
	المجموع Total	حاصبيا Hasbaya	مرجون Majraoun	بنت جيل Bent Jajl	نبطية Nabatiye	حزين Iezzine	صور Sour	راشيا Rachaya	البتاج الغربي Béga ouest		
Fabrication de meubles	92	8	27	17	24	8	1	1	6		صنع المفروشات
Manufacture of furniture	92	8	27	17	24	8	1	1	6		صنع المفروشات
Eaux, électricité et gaz	11	4	2	5	0	0	0	0	0		الماء والكهرباء والغاز
Electricity gas and water supplies	11	4	2	5	0	0	0	0	0		الماء والكهرباء والغاز
Construction	31	7	6	3	9	3	0	0	3		البناء
Construction	31	7	6	3	9	3	0	0	3		البناء
Commerce et entretien de véhicules	792	110	214	153	176	55	15	2	67		بيع وصيانة المركبات ذات المحركات
Sale maintenance and repair of motor vehicles	792	110	214	153	176	55	15	2	67		بيع وصيانة المركبات ذات المحركات
Commerce de gros	205	31	62	41	30	15	5	3	18		تجارة الجملة
Wholesale trade	205	31	62	41	30	15	5	3	18		تجارة الجملة
Commerce de détail	3 167	510	811	741	484	268	112	14	227		تجارة المفرد
Retail trade	3 167	510	811	741	484	268	112	14	227		تجارة المفرد
Hôtels et restaurants	470	59	125	81	78	61	32	1	33		التفاح والمطاعم
Hotels and restaurants	470	59	125	81	78	61	32	1	33		التفاح والمطاعم
Transport	1	0	0	1	0	0	0	0	0		النقل
Transport	1	0	0	1	0	0	0	0	0		النقل

جدول رقم ١٣ - توزيع المؤسسات حسب القضاء وحسب النشاط الرئيسي

Tableau 13-Distribution des établissements par caza suivant l'activité principale
Table 13-Distribution of enterprises by caza and by principal activity

Activités Activities	Caza										النشاط الرئيسي
	المجموع	حاصبيا	مرجعون	بنت جبيل	نبطية	جزين	صور	رانشيا	البقاع الغربي	Béqqa Ouest	
Services auxiliaires des transports	Total	Hasbaya	Marjayoun	Bent Jbayl	Nabatiye	Jezzine	Sour	Rachaya	Béqqa Ouest		
Supporting and auxiliary transport activities	11	0	1	1	1	0	0	0	0	8	الإشطة المساعدة التل
Postes et télécommunications	70	13	23	16	9	1	4	1	3	3	البريد والاتصالات السلكية واللاسلكية
Post and telecommunications	7	1	1	2	0	2	0	0	1	1	الوساطة المالية
Intermédiation financière											
Assurance											
Insurance	3	1	1	0	1	0	0	0	0	0	التأمين
Auxiliaires financiers et d'assurance											
Auxiliary to financial intermediation	2	1	1	0	0	0	0	0	0	0	الإشطة المساعدة لوساطة المالية
Activités immobilières											
Real estate activities	6	2	2	0	1	1	0	0	0	0	الإشطة العقارية
Location de machines et équipements											
Renting of machinery and equipments	7	3	2	0	2	0	0	0	0	0	عاجير الآلات والمعدات
Services informatiques, recherche et développement											
Computer Research and development	4	0	2	1	1	0	0	0	0	0	خدمات الحاسب الإلكتروني والبحث والتطوير
Services aux entreprises											
Other business activities	90	10	26	21	14	10	4	0	5	5	الإشطة التجارية الأخرى

جدول رقم ١٣ - توزيع المؤسسات حسب القضاء وحسب النشاط الرئيسي
 Tableau 13-Distribution des établissements par caza suivant l'activité principale
 Table 13-Distribution of enterprises by caza and by principal activity

Activités Activities	Caza										النشاط الرئيسي
	المجموع Total	حاصبيا Hassbiya	مرجعون Marjaoun	بنت جبيل Bent Jbil	نبطية Nabatie	حزین Jezine	صور Sour	رافيا Rachaya	البقاع الغربي Béqaa ouest	الادارة العامة والضمان	
Services collectifs et sécurité sociale Public administration and defence	0	0	0	0	0	0	0	0	0	0	الادارة العامة والضمان
Education	48	8	19	8	5	4	0	1	3	التعليم	
Santé et action sociale Health and social work	199	21	59	72	14	19	3	1	10	الصحة والعمل الاجتماعي	
Activités associatives Community and social activities	2	0	0	1	0	0	0	0	1	أنشطة الخدمة المجتمعية والاجتماعية	
Activités récréatives, culturelles et sportives Recreational cultural and sporting activities	73	8	17	15	11	11	5	0	6	الانشطة الترفيهية والثقافية والرياضية	
Services personnels Other service activities	255	30	68	47	49	34	11	1	15	الخدمات للأفراد	
Organisations internationales Extra-territorial organizations and bodies	0	0	0	0	0	0	0	0	0	المنظمات والهياكل غير الإقليمية	
Inconnu Not known	1	0	1	0	0	0	0	0	0	غير محدد	
Total	6 507	972	1 698	1 438	1 068	574	208	30	519	المجموع	

جدول رقم ١٤ - توزيع المؤسسات حسب القضاء وحسب سنة التأسيس

Tableau 14- Distribution des établissements par caza suivant l'année de fondation
Table 14- Distribution of enterprises by caza and by year of foundation

CAZA	Année de fondation							تاريخ التأسيس		القضاء
	المجموع Total	غير معروف Inconnu Not known	1995-2000	1990-1994	1985-1989	1975-1984	1965-1974	قبل 1964 Avant 1964	1964 Before 1964	
Bégaou ouest	519	1	172	113	62	118	27	26	القبايع الغربي	
Rachaya	30	4	8	5	9	2	1	1	رأسيا	
Sour	208	10	53	24	35	79	6	1	صور	
Jezzine	574	23	285	106	31	62	30	37	حزوين	
Nabatye	1 068	83	576	168	73	93	40	35	نظية	
Bent Jbayl	1438	84	591	268	153	208	75	59	بت جبيل	
Marjayoun	1698	145	630	337	179	240	73	94	مرجعيون	
Hasbaya	972	29	438	221	81	125	42	36	حاصبيا	
Total	6 507	379	2753	1242	623	927	294	289	المجموع	

جدول رقم ١٥ - توزيع المؤسسات حسب النشاط الرئيسي وحسب الشكل القانوني
 Tableau 15- Distribution des entreprises suivant l'activité et la forme juridique
 Table 15- Distribution of enterprises by activities and legal form

Activités	Forme juridique							الشكل القانوني
	المجموع	غير معروف	ديناثرية	جمعية أو تعاونية	شركة مساهمة مغلقة	شركة محدودة المسؤولية	شركة تضامن	
	Total	Inconnu	Institution religieuse	Association ou Coopérative	Société anonyme	Société à responsabilité limitée	Société en nom collectif	Entreprise individuelle
Agriculture et industries extractives	24	0	0	0	0	0	2	22
Agriculture and mining	24	0	0	0	0	0	2	22
Industries alimentaires et tabac	265	4	0	0	1	0	7	253
Food industry and tobacco	265	4	0	0	1	0	7	253
Industries textiles et du cuir	95	1	1	0	0	1	2	90
Textile industry and leather	95	1	1	0	0	1	2	90
Industries du bois et du papier	123	4	0	0	0	0	1	118
Wood industry and paper	123	4	0	0	0	0	1	118
Impression et édition	5	0	0	0	0	0	0	5
Publishing and printing	5	0	0	0	0	0	0	5
Industries des produits non métalliques	162	0	0	0	0	0	2	160
Non-metallic products industry	162	0	0	0	0	0	2	160

جدول رقم ١٥ - توزيع المؤسسات حسب النشاط الرئيسي وحسب الشكل القانوني
 15- Distribution des entreprises suivant l'activité et la forme juridique
 15- Distribution of enterprises by activities and legal form

Activités Activities	Forme juridique Legal form							الشكل القانوني	النشاط الرئيسي							
	Total	المجموع	Inconnu	غير معروف	Institution religieuse	دينية	Association ou Coopérative			جمعية أو تعاونية	Société anonyme	شركة مساهمة مغلقة	Société à responsabilité limitée	شركة محدودة المسؤولية	Société en nom collectif	شركة تضامن
Industries des produits métalliques Basic metals industry	283	283	4	4	0	0	0	0	0	0	0	2	2	277	277	صنع المنتجات المعدنية
Fabrication de machines et appareils Manufacture of machinery and apparatus	3	3	1	1	0	0	0	0	0	0	0	0	0	2	2	صنع الآلات والمعدات
Fabrication de meubles Manufacture of furniture	92	92	0	0	1	0	0	0	0	0	0	2	2	89	89	صنع المفروشات
Eaux, électricité et gaz Electricity gas and water supplies	11	11	0	0	0	0	0	0	0	0	0	0	0	11	11	الماء والكهرباء والغاز
Construction	31	31	0	0	0	0	0	0	0	0	0	0	0	31	31	البناء
Commerce et entretien de véhicules Sale maintenance and repair of motor vehicles	792	792	8	8	1	0	0	0	1	0	0	11	11	771	771	بيع وصيانة المركبات ذات المحركات

جدول رقم ١٥ - توزيع المؤسسات حسب النشاط الرئيسي وحسب الشكل القانوني
 15- Distribution des entreprises suivant l'activité et la forme juridique
 15- Distribution of enterprises by activities and legal form
 Tableau
 Table

Activités	Forme juridique								النشاط الرئيسي
	المجموع	غير معروف	دينية	جمعية او تعاونية	شركة مساهمة مقفلة	شركة محدودة المسؤولية	شركة تضامن	مؤسسة فردية	
	Total	Inconnu	Institution religieuse	Association ou Cooperative	Société anonyme	Société à responsabilité limitée	Société en nom collectif	Entreprise individuelle	
Commerce de gros	205	2	0	0	1	0	4	198	تجارة الجملة
Wholesale trade									
Commerce de détail	3 167	27	0	3	0	4	24	3 109	تجارة المفروق
Retail trade									
Hôtels et restaurants	470	6	0	0	0	1	5	458	القطاع والمطاعم
Hotels and restaurants									
Transports	1	0	0	0	0	0	0	1	النقل
Transports									
Services auxiliaires des transports	11	0	0	0	0	0	3	8	الانشطة المساعدة للنقل
Supporting and auxiliary transport activities									
Postes et télécommunications	70	2	1	0	2	0	2	63	البريد والاتصالات السلكية واللاسلكية
Post and telecommunications									

جدول رقم ١٥ - توزيع المؤسسات حسب النشاط الرئيسي وحسب الشكل القانوني
 Tableau 15- Distribution des entreprises suivant l'activité et la forme juridique
 Table 15- Distribution of enterprises by activities and legal form

Activités Activities	Forme juridique Legal form								الشكل القانوني	النشاط الرئيسي
	المجموع Total	غير معروف Inconnu	هيتاكتينية Religious institution	جمعية أو تعاونية Association or Cooperative	شركة مساهمة مغلقة Société anonyme joint stock company	شركة محدودة المسؤولية Société à responsabilité limitée	شركة تضامن Société en nom collectif	مؤسسة فردية Entreprise individuelle		
Intermédiation financière Financial intermediation	7	3	0	0	3	0	0	1	الوساطة المالية	
Assurance Insurance	3	0	0	0	0	0	0	3	التأمين	
Auxiliaires financiers et d'assurance Activités auxiliaires to financial intermediation	2	0	0	0	0	0	0	2	الانشطة المساعدة للوساطة المالية	
Activités immobilières Real estate activities	6	0	0	0	0	0	0	6	الانشطة العقارية	
Location de machines et équipements Renting of machinery and equipments	7	0	0	0	0	0	0	7	تأجير الآلات والمعدات	
Services informatiques, recherche et développement Computer Research and development	4	0	0	0	0	0	0	4	خدمات الحاسب الإلكتروني والبحث والتطوير	

جدول رقم ١٥ - توزيع المؤسسات حسب النشاط الرئيسي وحسب الشكل القانوني
 Tableau 15- Distribution des entreprises suivant l'activité et la forme juridique
 Table 15- Distribution of enterprises by activities and legal form

Activités Activities	Forme juridique Legal form								الشكل القانوني	النشاط الرئيسي
	المجموع Total	غير معروف Inconnu	دينية Religious institution	جمعية أو تعاونية Association or Cooperative	شركة مساهمة مغلقة Société anonyme	شركة محدودة المسؤولية Société à responsabilité limitée	شركة تضامن Société en nom collectif	مؤسسة فردية Entreprise individuelle		
Services aux entreprises Other business activities	90	1	0	0	1	0	3	85	الانشطة التجارية الاخرى	
Services collectifs et sécurité sociale Public administration and defence	0	0	0	0	0	0	0	0	الادارة العامة والضمان	
Education	48	10	9	4	0	0	0	25	التعليم	
Santé et action sociale Health and social work	199	6	2	17	0	0	2	172	الصحة والعمل والاجتماعي	
Activités associatives Community and social activities	2	1	1	0	0	0	0	0	الانشطة الخدمية المجتمعية والاجتماعية	

جدول رقم ١٥ - توزيع المؤسسات حسب النشاط الرئيسي وحسب الشكل القانوني
 Tableau 15- Distribution des entreprises suivant l'activité et la forme juridique
 Table 15- Distribution of enterprises by activities and legal form

Activités Activities	Forme juridique Legal form							الشكل القانوني	النشاط الرئيسي	
	المجموع	غير معروف	هيكلية	جمعية او تعاونية	شركة مساهمة مغلقة	شركة محدودة المسؤولية	شركة تضامن			مؤسسة فردية
Activités récréatives, culturelles et sportives Recreational cultural and sporting activities	Total	Not known	Religieuse Institution	Association or Cooperative	Société anonyme joint stock company	Société à responsabilité limitée	Société en nom collectif	Partnership	Individual entreprise	الانشطة الترفيهية والثقافية والرياضية
Services personnels Other service activities	73	2	0	2	0	0	2	67	الانشطة الترفيهية والثقافية والرياضية	
Organisations internationales Extra-territorial organizations and bodies	255	1	0	1	0	0	1	252	الخدمات للأفراد	
Inconnu Not known	0	0	0	0	0	0	0	0	المؤسسات والهيئات غير الإقليمية	
Total	1	1	0	0	0	0	0	0	غير معروف	
	6 507	84	16	27	9	6	75	6 290	المجموع	

جدول رقم ١٦ - توزيع المؤسسات حسب النشاط الرئيسي وحسب عدد العاملين
 Tableau 16- Distribution des établissements par activité principale suivant l'effectif des employés
 Table 16- Distribution of enterprises by principal activity and by number of employee

Activités	Classe de l'effectif des employés							النشاط الرئيسي		
	Employee divisions									
	المجموع	غير معروف	أكثر من 200	100-199	50-99	20-49	10-19	5-9	أقل من 5	
	Total	Inconnu	Supérieur à 200	100-199	50-99	20-49	10-19	5-9	Inférieur à 5	
		Not known	Higher than 200						Less than 5	
Agriculture et industries extractives	24	0	0	0	0	1	0	3	20	الزراعة والتعدين
Industries alimentaires et tabac	265	4	0	0	0	1	5	23	232	صنع المتعلقات الغذائية والتبغ
Industries textiles et du cuir	95	1	0	0	0	2	0	11	81	المنسوجات والمصنوعات الجلدية
Textile industry and leather	95	1	0	0	0	2	0	11	81	صنع الخشب والورق
Industries du bois et du papier	123	4	0	0	0	0	0	0	119	صنع الخشب والورق
Wood industry and paper	123	4	0	0	0	0	0	0	119	صنع الخشب والورق
Impression et édition	5	0	0	0	0	0	0	0	5	الطباعة والنشر
Publishing and printing	5	0	0	0	0	0	0	0	5	الطباعة والنشر
Industries des produits non métalliques	162	0	0	0	0	0	2	24	136	صنع المتعلقات غير المعدنية
Non-metallic products industry	162	0	0	0	0	0	2	24	136	صنع المتعلقات غير المعدنية
Industries des produits métalliques	283	4	0	0	0	1	0	7	271	صنع المتعلقات المعدنية
Basic metals industry	283	4	0	0	0	1	0	7	271	صنع المتعلقات المعدنية
Fabrication de machines et appareils	3	1	0	0	0	0	0	0	2	صنع الآلات والمعدات
Manufacture of machinery and apparatus	3	1	0	0	0	0	0	0	2	صنع الآلات والمعدات

جدول رقم ١٦ - توزيع المؤسسات حسب النشاط الرئيسي وحسب عدد العاملين
 Tableau 16- Distribution des établissements par activité principale suivant l'effectif des employés
 Table 16- Distribution of enterprises by principal activity and by number of employee

Activités	Classe de l'effectif des employés							عدد العاملين	النشاط الرئيسي
	Employee division								
	المجموع	غير معروف	أكثر من 200	100-199	50-99	20-49	10-19	5-9	أقل من 5
	Total	Inconnu Not known	Supérieur à 200 Higher than 200	100-199	50-99	20-49	10-19	5-9	Inférieur à 5 Less than 5
Fabrication de meubles	92	0	0	0	0	0	0	4	88
Manufacture of furniture	92	0	0	0	0	0	0	4	88
Eaux, électricité et gaz	11	0	0	0	0	0	0	0	11
Electricity gas and water supplies	11	0	0	0	0	0	0	0	11
Construction	31	0	0	0	0	1	0	0	30
Construction	31	0	0	0	0	1	0	0	30
Commerce et entretien de véhicules	792	8	0	0	0	0	0	18	766
Sale maintenance and repair of motor vehicles	792	8	0	0	0	0	0	18	766
Commerce de gros	205	2	0	0	0	0	1	8	194
Wholesale trade	205	2	0	0	0	0	1	8	194
Commerce de détail	3 167	26	1	0	1	1	3	12	3 123
Retail trade	3 167	26	1	0	1	1	3	12	3 123
Hôtels et restaurants	470	7	0	0	0	1	2	16	444
Hotels and restaurants	470	7	0	0	0	1	2	16	444
Transports	1	0	0	0	0	0	0	0	1
Transport	1	0	0	0	0	0	0	0	1

جدول رقم ١٦ - توزيع المؤسسات حسب النشاط الرئيسي وحسب عدد العاملين
 Tableau 16- Distribution des établissements par activité principale suivant l'effectif des employés
 Table 16- Distribution of enterprises by principal activity and by number of employee

Activités	Classe de l'effectif des employés								النشاط الرئيسي	
	Employee division									
	المجموع	غير معروف	أكثر من 200	100-199	50-99	20-49	10-19	5-9	أقل من 5	
	Total	Inconnu	Supérieur à 200	100-199	50-99	20-49	10-19	5-9	Inférieur à 5	
		Not known	Higher than 200						Less than 5	
Services auxiliaires des transports										
Supporting and auxiliary transport activities	11	0	0	0	0	0	0	1	10	الخدمة المساعدة للنقل
Postes et télécommunications										
Post and telecommunications	70	1	0	0	0	0	0	3	66	البريد والاتصالات السلكية واللاسلكية
Intermédiation financière										
Financial intermeditation	7	1	0	0	0	0	1	3	2	الوساطة المالية
Assurance										
Insurance	3	0	0	0	0	0	0	0	3	التأمين
Auxiliaires financiers et d'assurance										
A ctivites auxiliary to financial intermédiation	2	0	0	0	0	0	0	0	2	الأنشطة المساعدة للوساطة المالية والأنشطة المقاربية
Activités immobilières										
Real estate activities	6	0	0	0	0	0	0	0	6	
Location de machines et équipements										
Renting of machinery and equipments	7	0	0	0	0	0	1	1	5	تأجير الآلات والمعدات
Services informatiques, recherche et développement										
Computer Research and development	4	0	0	0	0	0	0	0	4	خدمات الحاسب الإلكتروني والبحث والتطوير

جدول رقم ١٦ - توزيع المؤسسات حسب النشاط الرئيسي وحسب عدد العاملين
 Tableau 16- Distribution des établissements par activité principale suivant l'effectif des employés
 Table 16- Distribution of enterprises by principal activity and by number of employee

Activités Activities	Classe de l'effectif des employés Employee division						عدد العاملين العمالين	النشاط الرئيسي
	المجموع Total	غير معروف Inconnu	أكثر من 200 Supérieur à 200	أقل من 200 Inférieur à 200	5-9 5-9	أقل من 5 Less than 5		
Services aux entreprises Other business activities	90	1	0	0	0	1	88	الأنشطة التجارية الأخرى
Services collectifs et sécurité sociale Public administration and defence	0	0	0	0	0	0	0	الإدارة العامة والضمان
Education	48	7	0	0	4	9	4	التعليم
Santé et action sociale Health and social work	199	3	0	1	0	3	5	الصحة والعمل الاجتماعي
Activités associatives Community and social activities	2	1	0	0	0	0	0	أنشطة الخدمة المجتمعية والاجتماعية
Activités récréatives, culturelles et sportives Recreational cultural and sporting activities	73	2	0	0	0	1	5	الأنشطة الترفيهية والثقافية والرياضية
Services personnels Other service activities	255	1	0	0	0	1	0	الخدمات للأفراد
Organisations internationales Extra-territorial organizations and bodies	0	0	0	0	0	0	0	المنظمات والهيئات غير الوطنية
Inconnu Not known	1	1	0	0	0	0	0	غير محدد
Total	6 507	75	1	1	5	25	29 149	المجموع

جدول رقم ١٧ - توزيع المؤسسات حسب النشاط الرئيسي وحسب المساحة بالمتر المربع
 Tableau 17-Distribution des établissements suivant l'activité principale et la superficie en m²
 Table 17-Distribution of enterprises by principal activity and by area division (m²)

Activités	المساحة بالمتر المربع										النشاط الرئيسي
	Classe de superficie en m ²										
	المجموع Total	غير معروف Inconnu Not known	أكثر من 1000 Supérieur à 1000 Higher than 1000	500-999	200-499	100-199	50-99	25-49	أقل من 25 Inférieur à 25 Less than 25		
Agriculture et industries extractives	24	0	2	1	5	7	5	2	2		الزراعة والتعدين
Industries alimentaires et tabac	265	4	0	2	25	51	48	59	76		صنع المنتجات الغذائية والتبغ
Industries textiles et du cuir	95	1	0	2	3	13	12	16	48		المسوجات والمصنوعات الجادية
Industries du bois et du papier	123	4	0	1	6	22	39	36	15		صنع الخشب والورق
Impression et édition	5	0	0	0	0	0	0	4	1		الطباعة والنشر
Industries des produits non métalliques	162	0	3	16	40	46	24	14	19		صنع المنتجات غير المعدنية
Industries des produits métalliques	283	4	0	0	14	42	76	90	57		صنع المنتجات المعدنية
Basic metals industry	3	1	0	0	0	0	1	1	0		صنع الآلات والمعدات
Fabrication de machines et appareils											
Manufacture of machinery and apparatus											

جدول رقم ١٧ - توزيع المؤسسات حسب النشاط الرئيسي وحسب المساحة بالمتر المربع
 17-Distribution of enterprises by principal activity and by area division
 17-Distribution of establishments following the principal activity and the surface in m²

Activités Activities	Classe de superficie en m ² Area division								المساحة بالمتر المربع	النشاط الرئيسي
	Total	Inconnu Not known	أكثر من 1000 Supérieur à 1000	500-999	200-499	100-199	50-99	25-49		
Fabrication de meubles Manufacture of furniture	92	0	0	2	12	23	19	20	16	صنع المفروشات
Eaux, électricité et gaz Electricity gas and water supplies	11	0	0	0	0	0	2	2	7	الماء والكهرباء والغاز
Construction	31	0	0	0	1	1	10	8	11	البناء
Commerce et entretien de véhicules Sale maintenance and repair of motor vehicles	792	8	3	14	62	113	162	215	215	بيع وصيانة المركبات ذات المحركات
Commerce de gros Wholesale trade	205	2	2	1	22	41	46	50	41	تجارة الجملة
Commerce de détail Retail trade	3 167	26	4	3	55	174	476	1 013	1 416	تجارة المفروق
Hôtels et restaurants Hotels and restaurants	470	7	10	4	26	63	85	136	139	التأقن والمطاعم
Transports Transport	1	0	0	0	0	0	0	0	1	النقل

جدول رقم ١٧ - توزيع المؤسسات حسب النشاط الرئيسي وحسب المساحة بالمتر المربع
 Tableau 17-Distribution des établissements suivant l'activité principale et la superficie en m²
 Table 17-Distribution of enterprises by principal activity and by area division (m²)

Activités Activites	المساحة بالمتر المربع Classe de superficie en m ²							النشاط الرئيسي Area division		
	المجموع Total	غير معروف Inconnu Not known	أكثر من 1000 Supérieur à 1000 Higher than 1000	500-999	200-499	100-199	50-99		25-49	أقل من 25 Inférieur à 25 Less than 25
Services auxiliaires des transports Supporting and auxiliary transport activities	11	0	0	2	3	2	0	3	1	الأنشطة المساعدة للنقل
Postes et télécommunications Post and telecommunications	70	1	0	0	1	1	8	29	30	البريد والاتصالات المالكية واللامالكية
Intermédiation financière Financial intermediation	7	1	0	0	2	1	1	0	2	الوساطة المالية
Assurance Insurance	3	0	0	0	0	0	0	1	2	التأمين
Auxiliaires financiers et d'assurance Activités auxiliaire to financial intermediation	2	0	0	0	0	0	1	1	0	الأنشطة المساعدة للمساحة المالية
Activités immobilières Real estate activities	6	0	0	0	0	0	2	1	3	الأنشطة العقارية
Location de machines et équipements Renting of machinery and equipments	7	0	0	0	0	0	1	3	3	تأجير الآلات والمعدات
Services informatiques, recherche et développement Computer Research and development	4	0	0	0	0	0	0	1	3	خدمات الحاسب الالكتروني والبحث والتطوير
Services aux entreprises Other business activities	90	1	0	0	0	5	22	35	27	الأنشطة التجارية الأخرى

جدول رقم ١٧ - توزيع المؤسسات حسب النشاط الرئيسي وحسب المساحة بالمتر المربع
 Tableau 17-Distribution des établissements suivant l'activité principale et la superficie en m²
 17-Distribution of enterprises by principal activity and by area division (m²)

Activités	Classe de superficie en m ²										المساحة بالمتر المربع	النشاط الرئيسي	
	Area division		المساحة بالمتر المربع										أقل من 25
Activities	المجموع	غير معروف	أكثر من 1000	أقل من 1000	500-999	200-499	100-199	50-99	25-49	Inférieur à 25	أقل من 25		
	Total	Not known	Supérieur à 1000	500-999	200-499	100-199	50-99	25-49	Inférieur à 25	Less than 25			
Services collectifs et sécurité sociale	0	0	0	0	0	0	0	0	0	0	0	0	الإدارة العامة والصمان
Public administration and defence	0	0	0	0	0	0	0	0	0	0	0	0	
Education	48	7	12	5	11	3	1	2			7	7	التعليم
Santé et action sociale													
Health and social work	199	3	2	0	9	25	39	45			76	76	الصحة والعمل الاجتماعي
Activités associatives													
Community and social activities	2	1	0	0	0	0	1	0			0	0	أنشطة الخدمة المجتمعية والاجتماعية
Activités récréatives, culturelles et sportives													
Recreational cultural and sporting activities	73	2	0	2	7	11	12	17			22	22	الأنشطة الترفيهية والثقافية والرياضية
Services personnels													
Other service activities	255	1	0	0	0	5	21	72			156	156	الخدمات للأفراد
Organisation internationales													
Extra-territorial organizations and bodies	0	0	0	0	0	0	0	0			0	0	المنظمات والهيئات غير الإقليمية
Inconnu													
Not known	1	1	0	0	0	0	0	0			0	0	غير معروف
Total	6 507	75	38	55	304	649	1 114	1 876			2 396	2 396	المجموع

جدول رقم ١٨ - توزيع المؤسسات حسب النشاط الرئيسي وحسب سنة التأسيس
 18- Distribution of enterprises by principal activity and by year of foundation
 18- Distribution des établissements par activité principale suivant l'année de fondation
 Table

Activités Activites	Année de fondation Year of foundation										سنة التأسيس		النشاط الرئيسي					
	المجموع		غير معروف		1995-2000		1990-1994		1985-1989		1975-1984			1965-1974		قبل 1964	1964	
	Total	Inconnu	Total	Not known	Total	Not known	Total	Not known	Total	Not known	Total	Not known		Total	Not known	Avant 1964	1964	
Agriculture et industries extractives	24	0	8	6	1	5	3	1									1	الزراعة والتعدين
Industries alimentaires et tabac	265	19	108	44	15	43	21	15									15	صنع المتروجات الغذائية و التبغ المنسوجات والمصنوعات الحاوية
Industries textiles et du cuir	95	7	35	17	8	13	8	7									7	صنع الخشب والورق
Industries du bois et du papier	123	7	49	24	15	20	2	6									6	صنع الخشب والورق
Impression et édition	5	0	2	1	1	1	0	0									0	الطباعة والنشر
Industries des produits non métalliques	162	7	66	28	22	27	8	4									4	صنع المنتجات غير المعدنية
Non-métallique products industry	283	20	101	67	29	56	5	5									5	صنع المنتجات المعدنية
Basic metals industry	3	1	0	1	1	0	0	0									0	صنع الآلات والمعدات
Fabrication de machines et appareils																		
Manufacture of machinery and apparatus																		

جدول رقم ١٨ - توزيع المؤسسات حسب النشاط الرئيسي وحسب سنة التأسيس
 18- Distribution of enterprises by principal activity and by year of foundation
 18- Distribution des établissements par activité principale suivant l'année de fondation
 Table

Activités	Date de fondation								سنة التأسيس	النشاط الرئيسي
	المجموع Total	غير معروف Inconnu	1995-2000	1990-1994	1985-1989	1975-1984	1965-1974	1964 قبل Avant 1964		
Fabrication de meubles	92	7	52	10	9	9	1	4	صنع المفروشات	
Eaux, électricité et gaz									الماء والكهرباء والغاز	
Electricity gas and water supplies	11	0	7	3	1	0	0	0		
Construction									البناء	
Construction	31	0	15	7	1	5	3	0		
Commerce et entretien de véhicules										
Sale maintenance and repair of motor vehicles	792	43	300	170	108	117	31	23	بيع وصيانة المركبات ذات المحركات	
Commerce de gros										
Wholesale trade	205	10	81	46	25	32	4	7	تجارة الجملة	
Commerce de détail										
Retail trade	3 167	156	1 327	586	283	481	169	165	تجارة المفروق	
Hotels et restaurants										
Hotels and restaurants	470	28	241	77	42	51	17	14	ال فنادق والمطاعم	
Transports										
Transport	1	0	0	1	0	0	0	0	النقل	

جدول رقم ١٨ - توزيع المؤسسات حسب النشاط الرئيسي وحسب سنة التأسيس
 18- Distribution of enterprises by principal activity and by year of foundation
 18- Distribution des établissements par activité principale suivant l'année de fondation

Activités	Date de fondation								سنة التأسيس	النشاط الرئيسي	
	المجموع Total	غير معروف Not known	1995-2000	1990-1994	1985-1989	1975-1984	1965-1974	1964 Avant 1964 Before 1964			
Services auxiliaires des transports											
Supporting and auxiliary transport activities	11	0	2	1	2	4	1	1	1	النشطة المساعدة للنقل	
Postes et télécommunications											
Post and telecommunications	70	6	36	21	1	3	2	1	1	النشطة المساعدة للاتصالات البريد والاتصالات اللاسلكية	
Intermédiation financière											
Financial intermediation	7	2	2	1	0	1	0	1	1	النشطة المالية	
Assurance											
Insurance	3	0	2	0	0	0	1	1	0	التأمين	
Auxiliaires financiers et assurance											
Activities auxiliary to financial intermediation	2	1	0	0	0	1	0	0	0	النشطة المساعدة للوساطة المالية	
Activities immobilières											
Real estate activities	6	0	4	0	0	1	0	1	1	النشطة العقارية	

جدول رقم ١٨ - توزيع المؤسسات حسب النشاط الرئيسي وحسب سنة التأسيس
 Tableau 18- Distribution des établissements par activité principale suivant l'année de fondation
 Table 18- Distribution of enterprises by principal activity and by year of foundation

Activités Activities	Date de fondation Year of foundation							سنة التأسيس	النشاط الرئيسي
	المجموع Total	غير معروف Inconnu Not known	1995-2000	1990-1994	1985-1989	1975-1984	1965-1974		
Location de machines et équipements Renting of machinery and equipments	7	0	4	3	0	0	0	0	تأجير الآلات والمعدات
Services informatiques, recherche et développement Computer Research and development	4	0	3	1	0	0	0	0	خدمات الحاسب الإلكتروني والبحث والتطوير
Services aux entreprises Other business activities	90	14	43	18	3	3	3	1	الأنشطة التجارية الأخرى

جدول رقم ١٨ - توزيع المؤسسات حسب النشاط الرئيسي وحسب سنة التأسيس
 18- Distribution of enterprises by principal activity and by year of foundation
 18- Distribution des établissements par activité principale suivant l'année de fondation

Activités Activities	Date de fondation Year of foundation							سنة التأسيس	النشاط الرئيسي
	المجموع Total	غير معروف Inconnu Not known	1985-1989	1975-1984	1965-1974	1995-2000	1990-1994		
Services collectifs et sécurité sociale Public administration and defence	0	0	0	0	0	0	0	0	الإدارة العامة والامن
Education	48	16	8	9	3	5	1	6	التعليم
Santé et action sociale Health and social work	199	16	83	48	26	14	6	6	الصحة والعمل الاجتماعي
Activités associatives Community and social activities	2	1	0	0	1	0	0	0	أنشطة الخدمة المجتمعية والاجتماعية
Activités récréatives, culturelles et sportives Recreational cultural and sporting activities	73	8	38	10	5	8	1	3	الانشطة الترفيهية والثقافية والرياضية
Services personnels Other service activities	255	11	138	42	22	22	7	13	الخدمات للأفراد
Organisations internationales Extra-territorial organizations and bodies	0	0	0	0	0	0	0	0	المنظمات والهيئات غير الاقليمية
Inconnu Not known	1	1	0	0	0	0	0	0	غير معروف
Total	6 507	381	2 755	1 242	624	927	294	284	المجموع

جدول رقم ١٩ - توزيع المؤسسات حسب الشكل القانوني وحسب سنة التأسيس
 Tableau 19- Distribution des établissements suivant la forme juridique et l'année de fondation
 Table 19- Distribution of enterprises by legal form and by year of foundation

Forme juridique	Année de fondation Year of Foundation								سنة التأسيس		الشكل القانوني
	المجموع Total	غير معروف Inconnu	1995-2000	1990-1994	1985-1989	1975-1984	1965-1974	1964 Avant 1964	قبل 1964 Before 1964		
Entreprise individuelle Individual entreprise	6 290	299	2 706	1 212	610	904	283	276	مؤسسة فردية		
Société en nom collectif Partnership	75	3	24	18	11	12	7	0	شركة تضامن		
Société à responsabilité limitée Limited company	6	0	2	1	0	1	1	1	شركة محدودة المسؤولية		
Société anonyme Joint stock company	9	2	5	1		0	0	1	شركة مساهمة مقفلة		
Association ou Coopérative Association or Cooperative	27	1	11	2	1	8	2	2	جمعية أو تعاونية		
Institution religieuse Religious institution	16	3	3	6	2	0	0	2	هيئة دينية		
Autres Other	11	0	4	2	0	2	1	2	غيرها		
Inconnu Not known	73	73	0	0	0	0	0	0	غير معروف		
Total	6 507	381	2 755	1 242	624	927	294	284	المجموع		

جدول رقم ٢٠ - توزيع المؤسسات حسب رأسمال المؤسسة وحسب القضاء
 Tableau 20- Distribution des établissements par caza suivant le capital en livres libanaises
 Table 20- Distribution of enterprises by caza and by capital in Lebanese pound

CAZA	Classe de capital en 10 ⁶ L.L. Capital divisions in L.P.							رأس مال بملادين الليرات اللبنانية Less than 25	القضاء	
	المجموع Total	غير معروف Inconnu	اكثر من 1000 Supérieur à 1000	500-999	200-499	100-199	50-99			25-49
Béqan ouest	519	0	1	0	0	4	7	18	489	القاع العربي
Rachaya	30	0	0	1	0	1	6	4	18	راشيا
Sour	208	2	0	2	1	9	14	16	164	صور
Jezzine	574	6	1	0	4	8	26	94	435	حزيرين
Nabaïye	1 068	23	3	1	4	6	13	55	963	بعلبة
Bent Jbayl	1 438	20	2	0	3	21	33	95	1 264	بنت جبيل
Marjayoun	1 698	13	6	4	13	18	80	131	1 433	مرجعيون
Hasbaya	972	11	2	0	3	15	18	71	852	حاصبيا
Total	6 507	75	15	8	28	82	197	484	5 618	المجموع

الجمهورية اللبنانية
 مكتب وزير الشؤون الاقتصادية
 مركز مشاريع ودراسات اقتصادية